

Deutschland – Vorhersage für Dienstag, 28.11.00

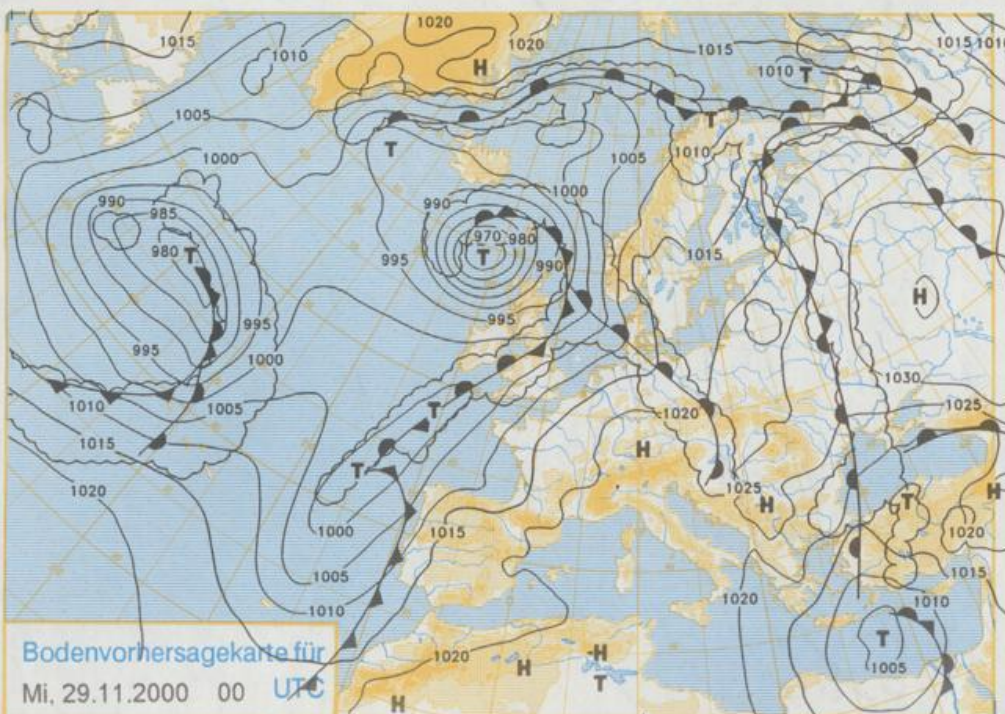
Ein Tief westlich der Britischen Inseln bestimmt unser Wetter. Es lenkt von Westeuropa her feuchtmilde Luft nach Deutschland.

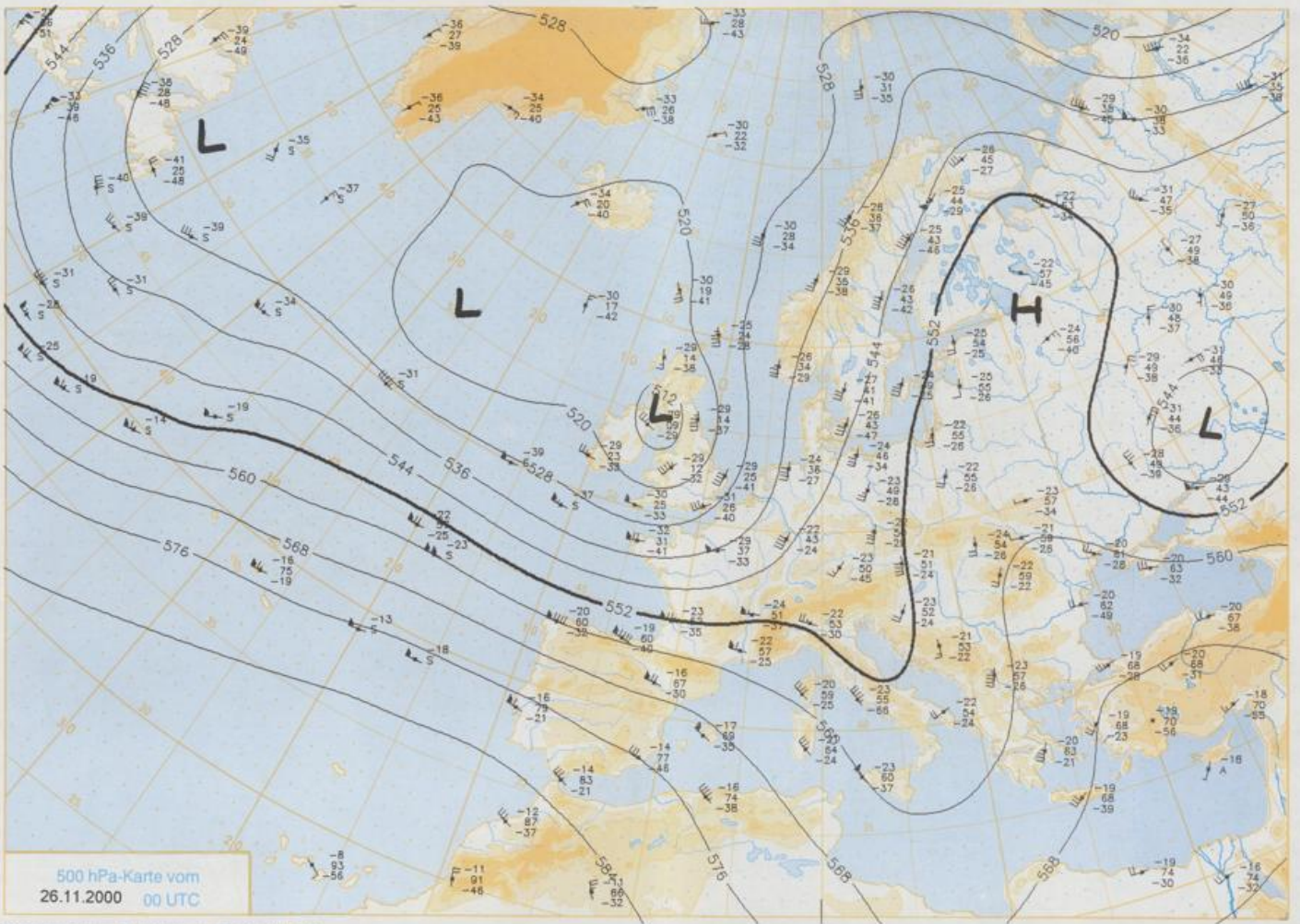
Nach nächtlichen Tiefsttemperaturen zwischen 8 und 2°C ist der Himmel meist stark bewölkt. Zunächst fällt im Süden und Westen zeitweise Regen, in den anderen Gebieten regnet es nur vereinzelt. Im Tagesverlauf setzt auch in der Mitte Deutschlands Regen ein, nur nordöstlich der Elbe bleibt es im wesentlichen trocken. Gegen Abend hört der Regen im Südwesten und äussersten Westen auf, aber auch dort halten sich dichte Wolken. Die Temperatur steigt auf 6 bis 11, an Saar, Mosel, Ober- und Hochrhein örtlich auf 13°C. In den Kammlagen der Mittelgebirge werden 2 bis 7°C erreicht. Der Wind weht zunächst schwach bis mäßig aus Süd bis Südost. Er dreht im Süden und Westen auf Südwest und wird vorübergehend etwas stärker.

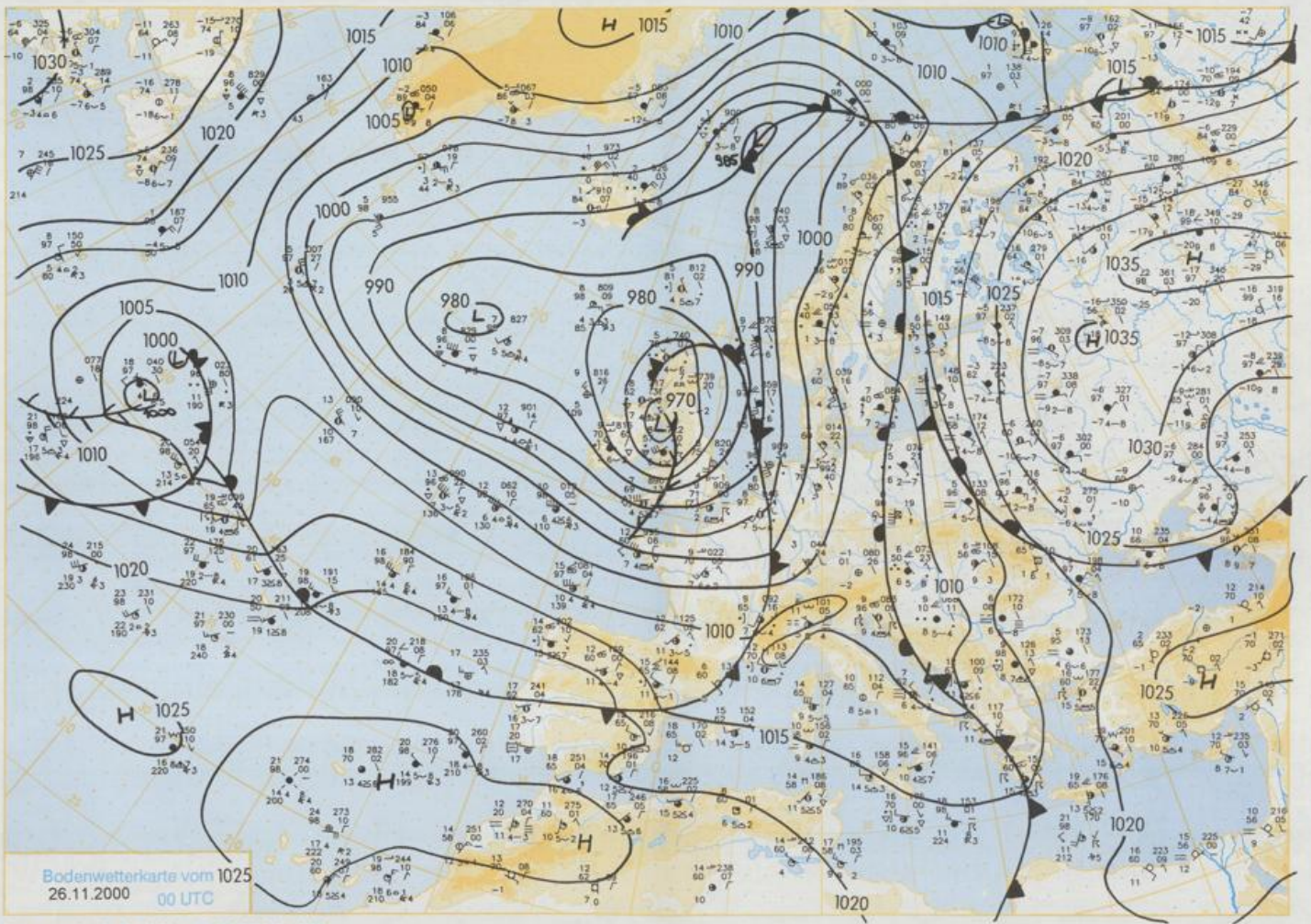
Weitere Aussichten für Mittwoch, 29.11.00

Teils neblig-trüb, vor allem an den Nordrändern der Mittelgebirge und der Alpen auch Aufheiterungen. Temperaturen dort bis 14, sonst 7 bis 12, in Nebelgebieten kaum über 5°C. Im Süden schwachwindig, sonst schwacher bis mäßiger Südwind.

Stereographische Projektion 1 : 60 000 000 60°N







Stereographische Projektion 1 : 30 000 000 60°N

Wettermeldungen von Sonntag, dem 26. November 2000 06 UTC

| Station            | Bar.-höhe (m) | Luftdr. red.NN (hPa) | Wetter      | Wind | Deutschland         |           |                     |            |       | Sonne Vort. Std. | RR 24h mm | Schnee höhe cm | Extremwerte der Lufttemperatur in der Dekade vom 21.11. bis 30.11. |       |                |                |            |            |
|--------------------|---------------|----------------------|-------------|------|---------------------|-----------|---------------------|------------|-------|------------------|-----------|----------------|--|-------|----------------|----------------|------------|------------|
|                    |               |                      |             |      | Temperatur (Grad C) |           | Temperatur (Grad C) |            | Nacht |                  |           |                | Tmax   | Datum | Tmin           | Datum          |            |            |
|                    |               |                      |             |      | Luft 2 m            | Tau-punkt | Max Vortag          | Mittel Min |       |                  |           |                |  |       |                |                | 2 m        | 5 cm       |
| Helgoland          | 8             | 993.8                | Regen       | S    | 50                  | 5.4       | 3.4                 | 7.9        | 7.0   | 5.3              | 4         | 1.1            | 0.4  | 1952  | 12.22.11.1978  | -4.0           | 22.11.1993 |            |
| List / Sylt        | 29            | 994.6                | Regen       | SE   | 40                  | 3.7       | 1.8                 | 6.5        | 5.2   | 3.5              | 2         | 1.7            | .  | 1937  | 12.12.11.1978  | -7.1           | 22.11.1995 |            |
| Leck               | 17            | 998.0                | stark bew.  | SE   | 25                  | 2.6       | 0.9                 | 6.9        | 4.1   | 2.3              | 1         | 3.9            | .  | 1974  | 12.52.11.1978  | -16.3          | 30.11.1995 |            |
| St.P.-Ording       | 11            | 994.9                | stark bew.  | N    | 22                  | 3.2       | 1.4                 | 6.7        | 4.8   | 3.2              | 3         | 5.1            | 0.1  | 1951  | 11.52.11.1951  | -9.1           | 25.11.1993 |            |
| Schleswig          | 48            | 997.6                | leicht bew. | SE   | 14                  | 2.6       | 1.0                 | 6.9        | 4.4   | 2.3              | 1         | 5.6            | .  | 1947  | 12.27.11.1947  | -11.5          | 30.11.1973 |            |
| Kiel               | 31            | 998.0                | wolkig      | SE   | 18                  | 3.0       | 1.9                 | 7.6        | 4.4   | 2.2              | 1         | 5.8            | .  | 1940  | 14.02.11.1947  | -11.3          | 30.11.1995 |            |
| Westermerkd.       | 9             | 998.3                | leicht bew. | ESE  | 25                  | 4.0       | 3.5                 | 7.5        | 4.2   | 3.3              | 2         | 3.1            | .  | 1948  | 12.24.11.1982  | -8.0           | 23.11.1995 |            |
| Arkona             | 42            | 1001.6               | bedeckt     | SSE  | 22                  | 6.5       | 5.6                 | 6.8        | 5.9   | 6.3              | 6         | .              | .  | 1951  | 12.24.11.1981  | -8.7           | 23.11.1995 |            |
| Norderney          | 16            | 993.5                | Regen       | SSE  | 22                  | 4.2       | 3.3                 | 7.4        | 5.5   | 4.2              | 4         | 1.8            | 2  | 1947  | 11.92.11.1978  | -7.1           | 23.11.1998 |            |
| Bramerheven        | 11            | 995.4                | Regen       | SE   | 18                  | 3.9       | 2.0                 | 7.2        | 4.8   | 3.8              | 3         | 6.5            | 0.3  | 1949  | 13.22.11.1980  | -10.2          | 30.11.1993 |            |
| Cuxhaven           | 12            | 995.5                | Regen       | SSE  | 22                  | 3.8       | 1.5                 | 7.8        | 4.5   | 3.5              | 2         | 6.6            | 0.1  | 1946  | 13.624.11.1982 | -7.9           | 23.11.1995 |            |
| Hamburg/Flugh.     | 15            | 997.4                | wolkig      | SE   | 22                  | 2.6       | 1.0                 | 7.2        | 4.2   | 1.9              | 1         | 6.5            | .  | 1891  | 14.821.11.1947 | -15.4          | 23.11.1995 |            |
| Lübeck             | 15            | 997.6                | stark bew.  | SSE  | 22                  | 2.8       | 1.7                 | 6.2        | 2.4   | 1.6              | -1        | 5.1            | .  | 1890  | 15.322.11.1947 | -13.4          | 26.11.1993 |            |
| Boitenhagen        | 17            | 998.9                | stark bew.  | SE   | 22                  | 3.9       | 2.7                 | 6.9        | 3.8   | 3.3              | 2         | 5.3            | .  | 1951  | 15.02.11.1981  | -10.7          | 26.11.1993 |            |
| Schwerin           | 68            | 999.0                | bedeckt     | SSE  | 14                  | 3.6       | 3.6                 | 7.3        | 3.9   | 3.0              | 2         | 3.7            | .  | 1946  | 15.12.11.1981  | -11.7          | 23.11.1995 |            |
| Warnemünde         | 10            | 999.2                | wolkig      | SSE  | 14                  | 5.4       | 4.3                 | 6.7        | 4.6   | 3.9              | 3         | 1.7            | .  | 1951  | 15.02.11.1981  | -7.8           | 22.11.1998 |            |
| Teterow            | 50            | 1000.5               | stark bew.  | SE   | 18                  | 5.0       | 4.1                 | 5.9        | 3.9   | 3.8              | 2         | .              | .  | 1947  | 14.52.11.1981  | -11.7          | 21.11.1998 |            |
| Berth              | 7             | 1000.4               | stark bew.  | ESE  | 11                  | 5.4       | 4.7                 | 5.5        | 3.2   | 2.5              | 0         | .              | .  | 1967  | 14.824.11.1980 | -12.1          | 23.11.1975 |            |
| Greifswald         | 6             | 1001.5               | bedeckt     | SSE  | 14                  | 6.0       | 5.5                 | 7.1        | 5.0   | 4.7              | 3         | 0.2            | 0.1  | 1951  | 14.72.11.1981  | -13.1          | 23.11.1995 |            |
| Ueckermünde        | 7             | 1002.8               | Sprühregen  | S    | 7                   | 6.2       | 5.6                 | 6.0        | 5.0   | 5.4              | 5         | 0.6            | 2  | 1951  | 15.92.11.1981  | -13.1          | 23.11.1995 |            |
| Emden              | 5             | 993.2                | stark bew.  | SSE  | 22                  | 4.5       | 4.5                 | 7.7        | 5.0   | 4.1              | 3         | 1.8            | 2  | 1947  | 13.523.11.1947 | -9.4           | 30.11.1973 |            |
| Oldenburg          | 20            | 995.8                | Regen       | S    | 18                  | 4.8       | 3.1                 | 8.5        | 5.0   | 4.0              | 2         | 5.6            | 0.7  | 1989  | 13.130.11.1992 | -10.0          | 23.11.1993 |            |
| Bremen/Flugh.      | 5             | 996.1                | stark bew.  | SSE  | 22                  | 4.6       | 3.1                 | 7.7        | 3.6   | 2.3              | 1         | 6.8            | 0.3  | 1890  | 15.42.11.1947  | -14.1          | 23.11.1995 |            |
| Soltau             | 78            | 998.1                | Regen       | SSE  | 11                  | 1.7       | 0.2                 | 7.8        | 3.1   | 1.5              | -0        | 5.7            | 0.1  | 1947  | 14.62.11.1947  | -17.6          | 23.11.1995 |            |
| Boizenburg         | 46            | 998.6                | stark bew.  | SE   | 22                  | 2.1       | 2.0                 | 7.6        | 3.0   | 1.3              | 1         | 5.7            | .  | 1951  | 14.52.11.1981  | -14.8          | 23.11.1995 |            |
| Lüchow             | 18            | 999.3                | leicht bew. | SSE  | 7                   | 1.3       | 1.0                 | 8.0        | 3.2   | 1.3              | -0        | 4.8            | .  | 1955  | 15.32.11.1981  | -19.6          | 23.11.1995 |            |
| Seehausen/Altm.    | 23            | 999.6                | leicht bew. | SE   | 18                  | 1.9       | 1.7                 | 6.9        | 2.1   | 0.7              | -1        | 2.9            | 0.0  | .     | .              | .              | .          |            |
| Marnitz            | 85            | 999.8                | stark bew.  | SE   | 18                  | 2.8       | 2.7                 | 6.8        | 4.0   | 2.8              | 1         | 1.7            | .  | 1951  | 14.22.11.1981  | -13.1          | 30.11.1995 |            |
| Neuruppin          | 39            | 1000.8               | stark bew.  | SSE  | 18                  | 4.9       | 4.5                 | 6.3        | 4.7   | 4.8              | 4         | .              | 0.0  | 1958  | 15.22.11.1981  | -15.4          | 23.11.1995 |            |
| Neubrandenburg     | 80            | 1001.1               | stark bew.  | SSE  | 22                  | 5.5       | 3.9                 | 6.2        | 5.0   | 5.4              | 5         | .              | 0.5  | .     | .              | .              | .          |            |
| Angermünde         | 55            | 1001.8               | stark bew.  | SSE  | 11                  | 5.8       | 5.8                 | 6.1        | 5.1   | 5.7              | 5         | .              | 2  | 1951  | 15.92.11.1981  | -14.7          | 23.11.1995 |            |
| Lingen             | 26            | 994.9                | stark bew.  | S    | 14                  | 5.6       | 5.0                 | 9.5        | 5.4   | 4.2              | 4         | 2.1            | 2  | 1951  | 14.130.11.1992 | -9.8           | 23.11.1993 |            |
| Münst.-Osn./Flugh. | 53            | 995.8                | Regen       | S    | 7                   | 5.3       | 4.6                 | 9.8        | 4.8   | 3.4              | 1         | 4.3            | 2  | 1899  | 14.526.11.1992 | -9.8           | 23.11.1993 |            |
| Osnabrück          | 97            | 995.9                | stark bew.  | S    | 18                  | 5.3       | 3.9                 | 9.5        | 5.5   | 4.0              | 2         | 5.3            | 0.8  | 1952  | 15.02.11.1984  | -11.2          | 23.11.1995 |            |
| Diapholz           | 43            | 995.9                | stark bew.  | S    | 14                  | 5.0       | 3.6                 | 8.8        | 4.0   | 2.6              | 0         | 6.0            | 0.6  | 1952  | 15.123.11.1984 | -14.6          | 22.11.1995 |            |
| Bad Selzfluren     | 139           | 996.8                | stark bew.  | S    | 18                  | 4.8       | 2.1                 | 7.3        | 4.0   | 3.0              | 1         | 5.5            | 0.2  | 1935  | 15.92.11.1981  | -11.0          | 22.11.1995 |            |
| Hannover/Flugh.    | 59            | 997.4                | stark bew.  | S    | 22                  | 3.9       | 1.7                 | 7.7        | 4.6   | 3.2              | 1         | 6.7            | 0.1  | 1936  | 15.52.11.1981  | -17.1          | 23.11.1995 |            |
| Braunschweig       | 88            | 998.9                | Regen       | S    | 7                   | 1.5       | 0.3                 | 9.3        | 4.6   | 1.4              | -1        | 5.9            | 0.3  | 1891  | 16.22.11.1981  | -18.3          | 23.11.1995 |            |
| Geledegen          | 48            | 999.2                | leicht bew. | SSE  | 14                  | 1.8       | 1.4                 | 8.2        | 3.0   | 1.4              | 0         | 4.2            | .  | 1947  | 15.82.11.1981  | -23.4          | 23.11.1995 |            |
| Magdeburg          | 85            | 1000.2               | leicht bew. | SSE  | 14                  | 0.7       | 0.7                 | 7.6        | 2.9   | 0.5              | -3        | 3.4            | .  | 1947  | 16.12.11.1981  | -21.9          | 23.11.1995 |            |
| Potsdam            | 100           | 1001.5               | stark bew.  | SE   | 14                  | 4.3       | 4.1                 | 6.0        | 5.0   | 3.9              | 3         | .              | 0.4  | 1893  | 15.32.11.1981  | -16.6          | 23.11.1995 |            |
| Berlin-Temp.       | 49            | 1001.4               | wolkig      | SE   | 11                  | 5.4       | 4.8                 | 6.7        | 5.7   | 4.5              | 4         | .              | 0.5  | 1876  | 15.82.11.1981  | -16.0          | 23.11.1995 |            |
| Lindenberg         | 104           | 1002.1               | wolkig      | SE   | 11                  | 5.5       | 5.5                 | 6.5        | 5.9   | 5.2              | 5         | .              | 3  | 1947  | 15.32.11.1981  | -16.5          | 23.11.1995 |            |
| Manschnow          | 16            | 1002.0               | stark bew.  | SSE  | 7                   | 6.2       | 5.7                 | 7.1        | 6.0   | 6.0              | 6         | .              | 2  | .     | .              | .              | .          |            |
| Düsseldorf/Flugh.  | 41            | 996.5                | leicht bew. | SSE  | 11                  | 6.1       | 4.6                 | 9.4        | 6.8   | 4.8              | 4         | 3.4            | 4  | 1969  | 16.123.11.1981 | -9.4           | 22.11.1993 |            |
| Bocholt            | 24            | 995.1                | wolkig      | S    | 14                  | 5.9       | 4.5                 | 9.0        | 6.6   | 5.1              | 5         | 3.0            | 7  | 1947  | 15.82.11.1947  | -8.1           | 23.11.1998 |            |
| Essen              | 161           | 996.8                | stark bew.  | SSW  | 11                  | 5.8       | 4.4                 | 8.5        | 6.6   | 4.7              | 4         | 3.7            | 3  | 1935  | 15.824.11.1984 | -7.8           | 22.11.1993 |            |
| Lüdenscheid        | 392           | 997.5                | stark bew.  | SW   | 14                  | 4.8       | 3.8                 | 6.8        | 4.0   | 2.8              | 1         | 3.6            | 2  | .     | .              | .              | .          |            |
| Kahler Asten       | 859           | -                    | in Wolken   | SSW  | 18                  | -0.4      | -0.5                | 2.1        | -0.4  | -1.0             | -2        | 2.9            | 2  | 2     | 1955           | 13.028.11.1968 | -12.8      | 22.11.1998 |
| Bad Lippspringe    | 158           | 997.8                | bedeckt     | S    | 14                  | 4.7       | 1.8                 | 7.9        | 4.7   | 2.8              | 1         | 6.2            | 0.1  | 1951  | 15.92.11.1981  | -13.0          | 26.11.1995 |            |
| Kassel             | 233           | 1000.3               | stark bew.  | S    | 11                  | 2.9       | 2.4                 | 6.1        | 2.8   | 1.3              | -1        | 1.4            | 2  | 1951  | 14.52.11.1981  | -12.0          | 23.11.1995 |            |
| Göttingen          | 171           | 999.8                | Regen       | S    | 18                  | 3.7       | 1.9                 | 6.9        | 2.3   | 0.8              | -1        | 5.0            | 1  | 1947  | 15.02.11.1981  | -22.6          | 23.11.1995 |            |
| Leinefelde         | 356           | 1000.1               | Regen       | S    | 7                   | 1.4       | 0.7                 | 6.9        | 2.6   | -1.1             | -3        | 5.0            | 0.7  | 1957  | 13.82.11.1981  | -17.9          | 23.11.1995 |            |
| Braunlage          | 610           | 1000.3               | stark bew.  | SW   | 14                  | 0.3       | -0.5                | 5.2        | 1.2   | -1.2             | -3        | 4.4            | 0.1  | 1936  | 15.428.11.1968 | -14.0          | 30.11.1973 |            |
| Brocken            | 1153          | -                    | Schneefall  | SSW  | 68                  | -2.5      | -2.9                | -0.1       | -2.1  | -3.3             | -3        | 4.8            | 0.6  | FI    | 1951           | 15.028.11.1968 | -16.1      | 21.11.1993 |
| Artern             | 166           | 1001.0               | stark bew.  | W    | 7                   | 1.4       | 1.3                 | 6.5        | 2.0   | -1.3             | -4        | 1.8            | .  | 1954  | 15.02.11.1981  | -17.3          | 23.11.1995 |            |
| Leipzig/Flugh.     | 149           | 1001.3               | wolkenlos   | SSE  | 14                  | 1.1       | 0.4                 | 6.5        | 3.1   | 0.5              | -2        | .              | .  | 1951  | 15.530.11.1953 | -17.6          | 23.11.1995 |            |
| Wittenberg         | 106           | 1001.4               | leicht bew. | SE   | 11                  | 1.0       | 1.0                 | 5.9        | 3.9   | 1.0              | -1        | 0.0            | 0.0  | 1951  | 15.42.11.1981  | -15.5          | 23.11.1995 |            |
| Oschatz            | 152           | 1002.2               | wolkenlos   | SSE  | 7                   | 0.2       | -0.3                | 6.8        | 4.0   | -0.1             | -3        | .              | 2  | .     | .              | .              | .          |            |
| Dresden/Flugh.     | 232           | 1001.7               | leicht bew. | SSE  | 18                  | 4.5       | 2.6                 | 5.8        | 5.3   | 3.7              | 2         | .              | 4  | 1917  | 16.32.11.1981  | -13.2          | 30.11.1993 |            |
| Dobersberg-Kir.    | 100           | 1002.1               | leicht bew. | SSE  | 18                  | 3.2       | 2.9                 | 7.0        | 5.7   | 3.2              | 1         | .              | 2  | 1951  | 15.72.11.1981  | -17.1          | 24.11.1993 |            |
| Cottbus            | 70            | 1002.1               | leicht bew. | SSE  | 4                   | 5.4       | 4.5                 | 6.7        | 6.2   | 5.4              | 3         | .              | 4  | 1951  | 16.42.11.1981  | -14.4          | 23.11.1995 |            |
| Görlitz            | 240           | 1002.6               | stark bew.  | S    | 11                  | 5.7       | 4.8                 | 6.3        | 5.7   | 4.9              | 4         | .              | 5  | 1951  | 15.024.11.1984 | -14.7          | 25.11.1975 |            |
| Aachen             | 205           | 996.7                | leicht bew. | SW   | 14                  | 6.7       | 4.6                 | 10.0       | 7.3   | 5.5              | 4         | 6.3            | 5  | 1891  | 16.029.11.1979 | -8.9           | 21.11.1902 |            |
| Nürburg-Barw.      | 486           | 998.2                | stark bew.  | SW   | 14                  | 5.0       | 3.6                 | 5.9        | 3.4   | 2.8              | 2         | 1.2            | 4  | .     | .              | .              | .          |            |
| Köln-Bonn/Flugh.   | 100           | 997.7                | leicht bew. | SSE  | 14                  | 5.7       | 4.8                 | 9.5        | 5.5   | 4.1              | 3         | 5.3            | 4  | 1957  | 16.727.11.1983 | -10.4          | 22.11.1988 |            |
| Bendorf            | 129           | 999.2                | stark bew.  | SSE  | 14                  | 6.7       | 5.0                 | 9.0        | 4.6   | 4.1              | 3         | 1.2            | 0.8  | 1951  | 17.027.11.1983 | -8.5           | 24.11.1993 |            |
| Bad Marienberg     | 555           | 999.5                | Nebel       |      |                     |           |                     |            |       |                  |           |                |  |       |                |                |            |            |