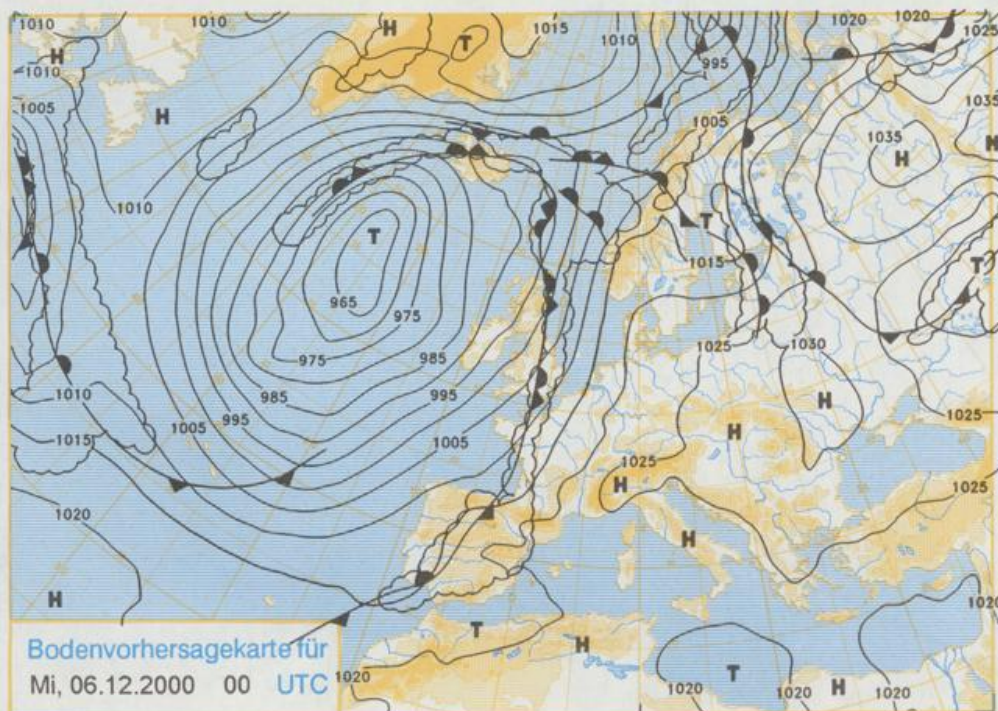


Stereographische Projektion 1 : 60 000 000 60°N



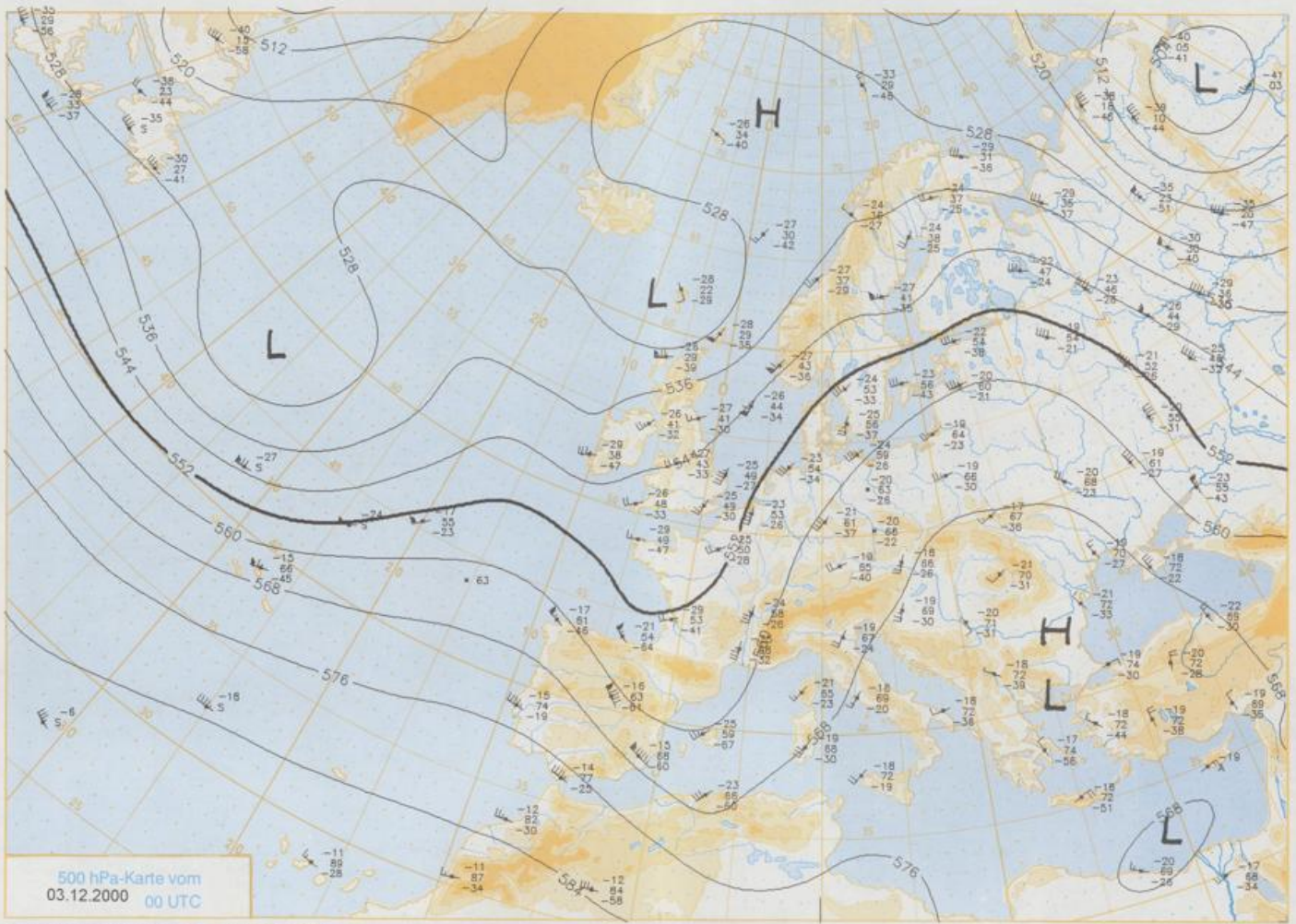
Deutschland – Vorhersage für Dienstag, 05.12.00

Im Osten und Süden hält sich Hochdruckeinfluss, der Norden und Westen wird von den Fronten eines Tiefs nordwestlich der Britischen Inseln gestreift.

Nach Frühtemperaturen zwischen 8°C an der Nordsee und um 0°C in Donauhöhe ist es zunächst wechselnd bewölkt, ab und zu kommt die Sonne hervor. Im Süden und Südosten hält sich zunächst verbreitet Nebel oder Hochnebel, der sich in der Donauabniedung und am Bodensee teils nur sehr zögernd oder nicht auflöst. Im Nordwesten werden die Wolken dichter, vereinzelt fällt Regen. In den anderen Gebieten scheint am Nachmittag die Sonne öfter. Die Tagestemperatur erreicht 6 bis 10, an den Rändern der Mittelgebirge 11 bis 14°C. In Nebelgebieten bewegen sich die Temperaturen um 3°C. Im Süden ist es schwachwindig, sonst weht ein mäßiger, an der Nordsee auffrischender Wind aus südlichen Richtungen.

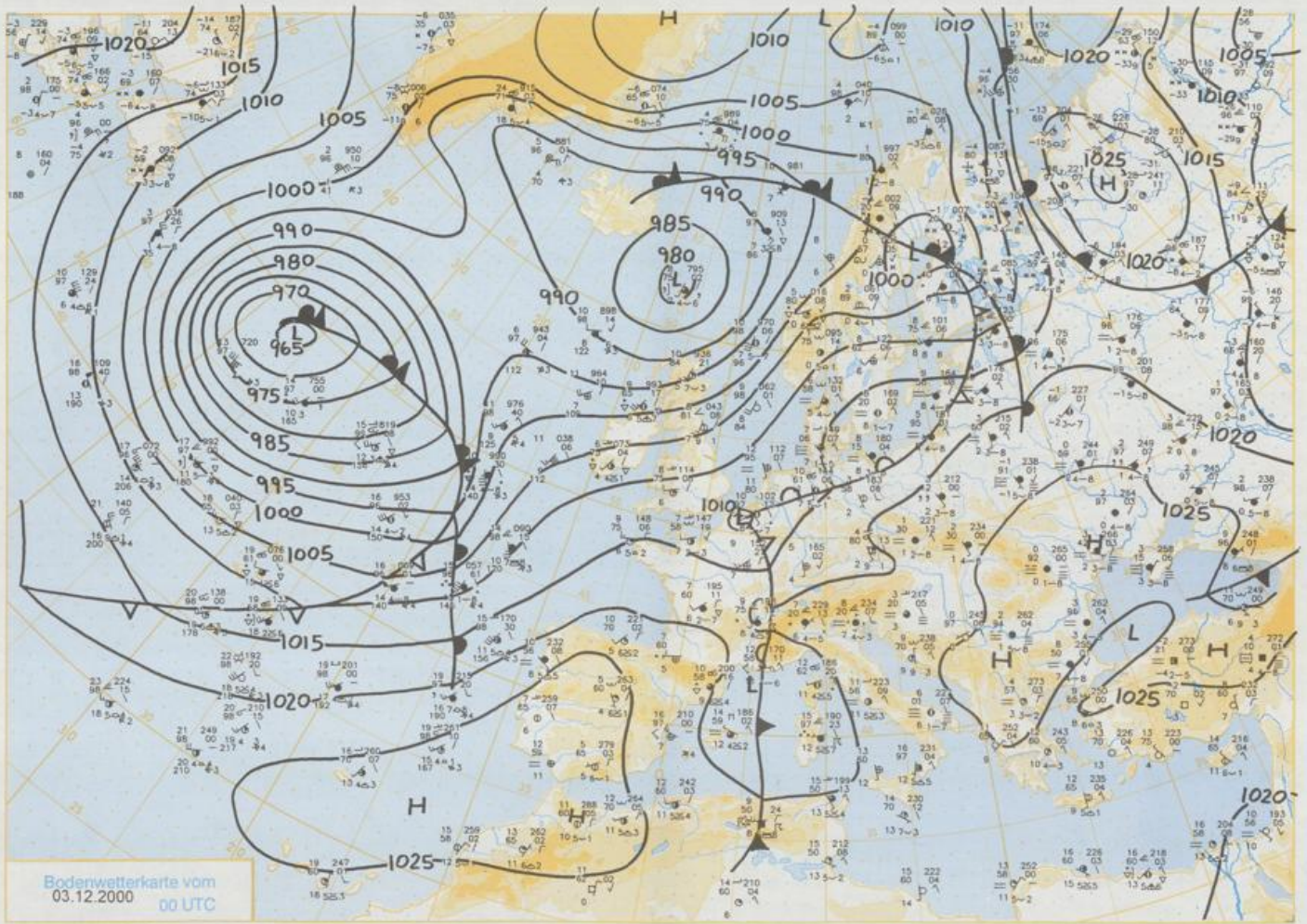
Weitere Aussichten für Mittwoch, den 06.12.00

Wechselnd wolzig, westlich vom Rhein etwas Regen. Im Süden und Osten teils neblig-trüb, teils locker bewölkt, im Tagesverlauf gebietsweise heiter. Temperatur 6 bis 12, in Nebelgebieten um 3°C.



500 hPa-Karte vom
03.12.2000 00 UTC

Stereographische Projektion 1 : 30.000.000 60°N



Bodenwetterkarte vom
03.12.2000 00 UTC

Stereographische Projektion 1 : 30 000 000 60°N

Wettermeldungen von Sonntag, dem 3. Dezember 2000 06 UTC

Station	Bar.-höhe (m)	Luftdr. red.NN (hPa)	Wetter	Deutschland										Sonne Vort. Std.	RR 24h mm	Schnee höhe cm	Extremwerte der Lufttemperatur	
				Wind km/h	Temperaturen (Grad C)			Nacht 5 cm	in der Dekade vom 1.12. bis 10.12.	Datum	Tmin	Datum						
					Luft 2 m	Tau- punkt	Max Mittel Min											
Helgoland	8	1011.0	stark bew.	SSE	22	9.1	8.0	10.7	9.8	8.8	8	3.3	0.0	1952	12.0	4.12.1953	-4.4	7.12.1978
List / Sylt	29	1012.2	stark bew.	SE	18	7.0	7.0	10.4	8.8	7.0	6	3.5	0.0	1937	11.7	4.12.1953	-7.7	7.12.1980
Leck		XX	XX	XX	X	X	X	X	X	X	X	X	X	1974	11.5	5.12.1986	-15.8	7.12.1980
St.P.-Ordng	11	1011.5	wolkig	SE	14	7.2	6.9	10.0	8.6	7.2	6	2.5	0.0	1951	11.0	4.12.1953	-12.6	7.12.1980
Schleswig	48	1013.1	stark bew.	SSE	11	8.1	8.0	11.6	9.6	7.0	5	1.4	0.1	1947	12.7	4.12.1953	-12.8	7.12.1973
Kiel	31	1013.6	stark bew.	SSE	11	8.2	7.4	12.4	9.3	7.0	5	1.1	0.2	1940	14.3	4.12.1953	-13.6	8.12.1980
Westermarkdf.	9	1014.1	stark bew.	SE	14	7.8	7.7	11.4	9.0	6.7	6	1.8	0.1	1948	13.0	4.12.1953	-7.0	7.12.1985
Arkona	42	1016.8	Nebel	S	22	7.2	7.0	9.7	8.2	7.2	7	0.7	0.0	1951	12.1	4.12.1953	-8.7	9.12.1969
Norderney	16	1010.7	Regen	SE	11	8.0	7.1	10.7	9.9	7.7	7	4.4	0.0	1947	11.4	4.12.1953	-7.3	8.12.1978
Bremerhaven	11	1011.5	Regen	SE	18	9.3	7.6	12.0	10.0	7.7	6	2.1	0.0	1949	12.8	5.12.1979	-11.2	1.12.1973
Cuxhaven	12	1011.9	stark bew.	SE	11	8.4	7.4	11.7	9.9	7.1	5	1.5	0.0	1946	13.5	4.12.1953	-7.4	7.12.1980
Hamburg/Flugh.	15	1013.6	wolkig	SE	14	8.5	7.2	12.2	10.0	7.3	4	3.6	0.0	1891	15.4	4.12.1953	-17.2	7.12.1980
Lübeck	15	1013.6	stark bew.	SSE	14	7.4	6.8	11.6	7.4	4.6	0	1.9	0.0	1890	15.2	4.12.1953	-13.0	1.12.1985
Boltenhagen	17	1014.2	bedeckt	S	11	8.3	7.3	11.3	8.5	6.1	4	1.3	0.1	1951	13.9	5.12.1979	-11.0	1.12.1985
Schwerin	68	1014.7	stark bew.	SSE	7	7.3	7.0	10.5	8.9	7.1	2	0.4	0.1	1946	14.7	4.12.1953	-11.8	1.12.1985
Warnemünde	10	1014.6	bedeckt	SSE	22	8.2	7.7	11.4	9.1	6.5	5	0.1	0.4	1951	14.4	5.12.1979	-9.3	8.12.1959
Teterow	7	1015.7	XX	XX	XX	X	X	X	X	X	X	X	X	1947	14.1	4.12.1953	-16.2	1.12.1985
Barth	10	1015.7	bedeckt	S	7	7.2	6.8	10.7	7.8	5.5	7	0.8	0.0	1967	15.0	5.12.1979	-15.2	8.12.1980
Greifswald	6	1016.7	bedeckt	S	7	7.3	7.2	10.5	9.0	7.2	6	0.2	0.0	1951	14.5	5.12.1961	-13.7	10.12.1969
Ueckermünde	7	1018.0	bedeckt	S	7	7.6	7.6	9.5	8.0	7.0	6	0.0	0.0	1951	14.4	4.12.1953	-15.4	10.12.1969
Emden	5	1010.5	Regen	SE	11	7.7	7.6	12.1	10.0	6.1	4	3.9	0.0	1947	12.4	5.12.1961	-9.6	1.12.1973
Oldenburg	20	1011.8	Regen	SE	14	9.6	8.2	12.7	10.4	7.3	4	2.1	0.0	1989	12.1	3.12.1992	-14.8	8.12.1998
Bremen/Flugh.	5	1011.9	stark bew.	SE	11	9.1	8.1	12.6	9.4	7.8	6	2.3	0.0	1890	15.4	4.12.1953	-15.4	5.12.1980
Soitau	78	1013.7	Regen	SE	11	8.4	7.3	11.5	8.5	6.4	4	2.0	0.1	1947	15.5	4.12.1953	-17.4	7.12.1980
Boizenburg	46	1014.7	Nebel	SE	14	6.7	6.7	11.0	8.2	5.8	5	1.4	0.0	1951	15.5	4.12.1953	-13.1	7.12.1980
Loochow	18	1015.5	Nebel	SE	7	6.0	5.8	12.0	7.5	4.7	3	2.0	0.1	1954	15.1	5.12.1979	-15.6	7.12.1980
Saehausen/Altm.	23	1015.5	Nebel	ESE	14	4.4	4.3	12.1	8.2	4.3	4	0.9	0.3					
Marnitz	85	1015.8	wolklos	SE	11	6.2	6.1	10.7	8.4	6.1	4	1.2	0.4	1951	15.0	4.12.1953	-17.2	7.12.1985
Neuruppin	39	1016.7	Nebel	SE	11	6.4	6.4	10.3	6.7	4.8	4	0.7	0.0	1958	15.4	5.12.1979	-14.1	7.12.1980
Neubrandenburg	80	1016.5	bedeckt	S	11	7.9	7.6	9.8	8.5	6.9	7	0.3	0.0					
Angermünde	55	1017.4	Nebel	SSE	11	6.4	6.4	8.9	7.2	6.4	6	0.2	0.0	1951	14.4	5.12.1979	-14.8	10.12.1998
Lingen	26	1011.5	Regen	S	18	10.1	8.8	13.5	10.2	7.5	5	2.4	0.0	1951	16.4	4.12.1953	-12.3	2.12.1973
Münst.-Osn./Flugh.	53	1011.8	stark bew.	SSE	11	10.0	8.0	12.5	9.5	8.0	6	2.5	0.2	1989	12.7	2.12.1992	-12.3	8.12.1998
Osnabrück	97	1012.1	wolkig	SSE	11	9.9	7.9	13.1	9.7	7.1	4	2.9	0.4	1952	15.5	4.12.1953	-13.0	2.12.1973
Depholz	43	1012.0	stark bew.	SSE	11	9.6	9.9	12.5	9.2	6.1	4	2.4	0.0	1952	15.9	4.12.1953	-13.3	8.12.1998
Bad Salzuflen	139	1012.7	Nebel	S	18	9.8	6.1	11.6	9.8	9.0	7	3.7	0.1	1935	16.0	5.12.1985	-14.6	1.12.1973
Hannover/Flugh.	59	1013.6	stark bew.	SE	11	9.8	6.7	12.1	10.0	7.6	6	3.6	0.0	1936	15.3	5.12.1979	-16.1	1.12.1973
Braunschweig	88	1015.2	stark bew.	SW	4	7.8	6.7	12.6	9.4	6.2	4	3.7	0.1	1891	16.8	4.12.1953	-18.8	6.12.1902
Gardelegen	48	1015.1	Nebel	S	7	5.0	4.6	12.4	8.2	4.5	2	1.3	0.1	1947	16.6	4.12.1953	-15.5	10.12.1969
Magdeburg	85	1015.8	leicht bew.	ESE	7	4.1	3.7	12.2	8.6	4.0	2	0.8	0.1	1947	16.7	4.12.1953	-12.8	10.12.1969
Potsdam	100	1017.6	wolklos	SE	18	3.0	2.9	9.0	6.9	3.0	2	0.1	0.1	1893	15.4	4.12.1953	-16.7	6.12.1902
Berlin-Temp.	49	1017.6	leicht bew.	SE	7	3.7	3.5	9.2	7.3	3.6	1	0.1	0.1	1876	15.7	5.12.1961	-18.8	9.12.1879
Lindenberg	104	1018.1	leicht bew.	ESE	11	2.9	2.8	8.2	6.4	2.9	2	0.1	0.1	1947	15.1	5.12.1961	-13.4	7.12.1980
Manschnow	16	1017.5	leicht bew.	SE	7	3.8	3.8	8.1	6.5	3.8	1	0.0	0.0					
Düsseldorf/Flugh.	41	1012.0	stark bew.	S	25	11.6	7.4	13.7	11.6	10.6	9	1.7	0.5	1969	16.2	5.12.1985	-13.1	2.12.1973
Bocholt	24	1010.9	bedeckt	S	14	10.8	8.6	12.8	10.0	8.6	6	0.6	1.0	1947	15.6	4.12.1953	-11.5	9.12.1950
Essen	161	1012.6	stark bew.	S	18	11.0	6.4	12.7	11.2	10.5	9	2.2	0.2	1935	16.7	4.12.1953	-11.1	2.12.1973
Lüdenscheid	392	1013.1	wolkig	SSW	14	8.7	6.6	11.4	9.8	8.2	6	1.1	0.1					
Kahler Asten	859	-	in Wolken	SSW	32	4.4	4.4	6.6	6.0	3.7	3	0.1	0.1	1955	11.0	3.12.1989	-14.0	1.12.1973
Bad Lippspringe	158	1013.6	wolkig	S	14	9.9	6.0	12.0	10.8	9.2	8	4.2	0.1	1951	16.0	4.12.1953	-18.7	1.12.1973
Kassel	233	1016.9	leicht bew.	SSW	4	5.5	4.7	10.0	8.0	5.5	4	0.2	0.2	1951	15.2	4.12.1953	-13.8	1.12.1973
Göttingen	171	1015.9	stark bew.	SE	11	5.8	5.1	11.5	8.9	4.0	2	1.8	0.4	1947	16.0	4.12.1953	-16.2	10.12.1967
Leinefelde	356	1016.5	leicht bew.	NW	4	6.5	4.6	9.4	7.8	3.9	1	0.2	0.1	1957	13.3	5.12.1961	-19.7	7.12.1973
Braunlage	610	1016.8	Nebel	WSW	11	5.0	4.7	7.3	6.0	3.7	1	0.1	0.1	1936	14.1	3.12.1989	-13.6	5.12.1943
Brocken	1153	-	in Wolken	SSW	43	3.5	3.5	4.8	4.2	3.5	3	0.3	0.3	1951	11.1	6.12.1962	-15.1	6.12.1995
Artern	166	1016.9	Nebel	NE	7	2.4	2.4	10.1	7.4	2.4	2	0.3	0.3	1954	15.2	5.12.1961	-14.2	1.12.1973
Leipzig/Flugh.	149	1017.2	leicht bew.	SSE	11	3.6	3.6	11.9	8.2	3.4	1	1.6	0.1	1951	16.6	4.12.1953	-14.8	7.12.1993
Wittenberg	106	1017.2	leicht bew.	E	11	2.1	2.0	10.3	7.2	2.1	1	0.0	0.0	1951	15.7	5.12.1961	-13.0	1.12.1980
Oschatz	152	1018.2	Nebel	still	-0.1	-0.1	10.7	7.0	-0.2	-2	1.2	0.0	0.0					
Dresden/Flugh.	232	1018.2	leicht bew.	SSE	18	3.4	2.9	6.3	4.4	2.3	-1	0.8	0.0	1917	16.4	3.12.1985	-15.8	4.12.1933
Doberlug-Kir.	100	1018.2	leicht bew.	SSE	4	0.1	0.0	10.0	6.2	0.0	-3	0.2	0.0	1951	16.2	5.12.1961	-16.1	7.12.1980
Cottbus	70	1018.0	leicht bew.	E	11	2.0	1.9	10.8	6.6	1.5	-2	1.9	0.0	1951	16.5	5.12.1961	-15.1	7.12.1980
Görlitz	240	1018.6	leicht bew.	SW	18	2.4	1.8	6.1	4.4	2.1	0	0.4	0.0	1951	15.3	5.12.1961	-15.2	10.12.1998
Aachen	205	1012.0	Regen	SW	29	10.0	6.3	13.8	12.2	10.0	9	1.5	0.0	1891	17.6	4.12.1953	-12.9	6.12.1902
Nürburg-Barw.	486	1014.0	Regen	SW	25	7.3	4.5	10.5										