

Amtsblatt des Deutschen Wetterdienstes

D 7311 A
ISSN 0936-5818

Schutzgebühr monatlich DM 30,25
einschließlich Versandkosten,
Einzelpreis DM 1,25
zuzüglich Versandkosten

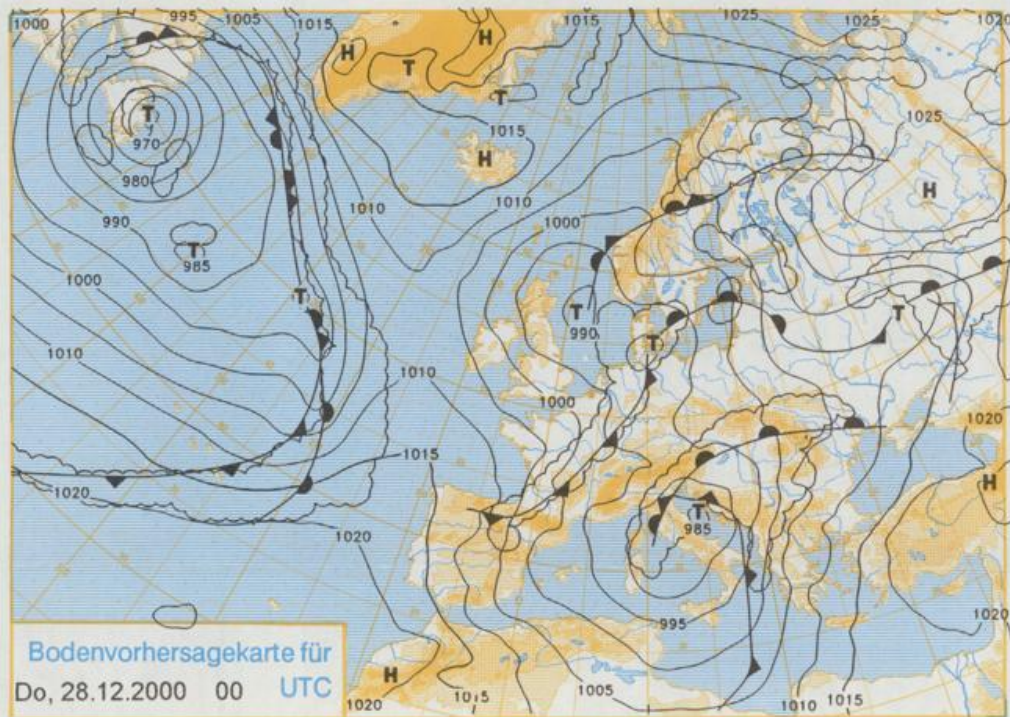
Druck und Verlag: Deutscher Wetterdienst
Frankfurter Straße 135, 63067 Offenbach
Postanschrift: 63004 (Postfach), Telefon: (069) 80 62 - 42 83
Telex: 4152871, Telefax: (069) 80 62 - 41 23
LZB: BLZ 505 000 00 Kto.-Nr.: 505 01004

Erscheint täglich; nur Postbezug

Jahrgang 2000

Dienstag, den 26. Dezember

Nummer: 361

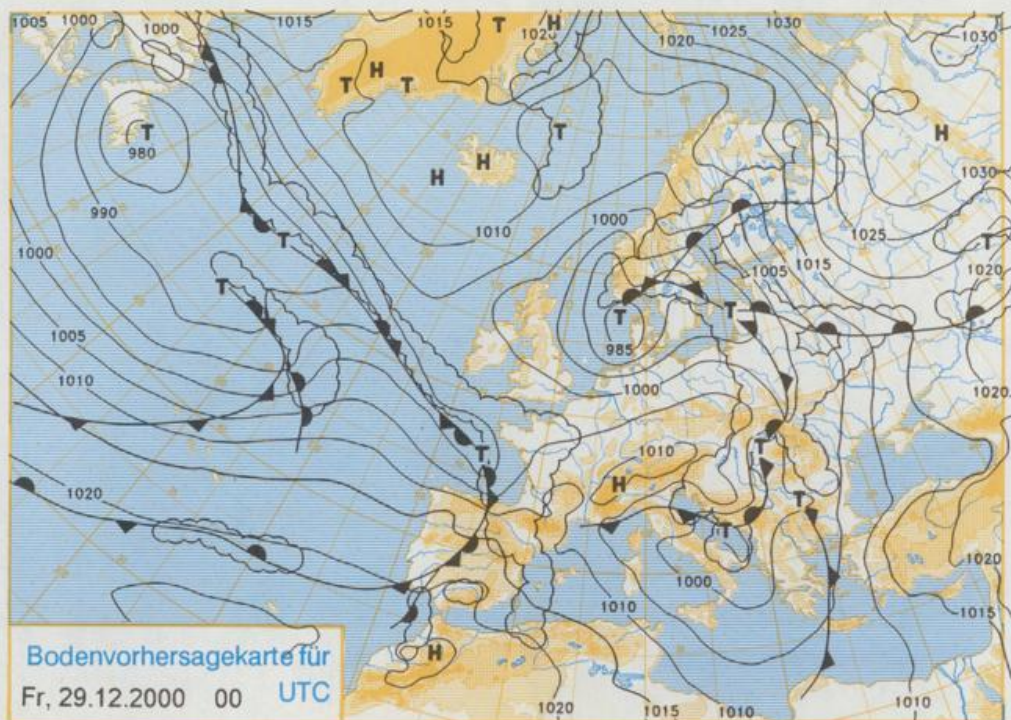


Deutschland – Vorhersage für Donnerstag, 28.12.00

Ein Tiefdruckgebiet über Jütland bestimmt unser Wetter. Seine Kaltfront überquert Deutschland rasch ostwärts. Auf ihrer Rückseite fließt Meereskaltluft nach Mitteleuropa ein.

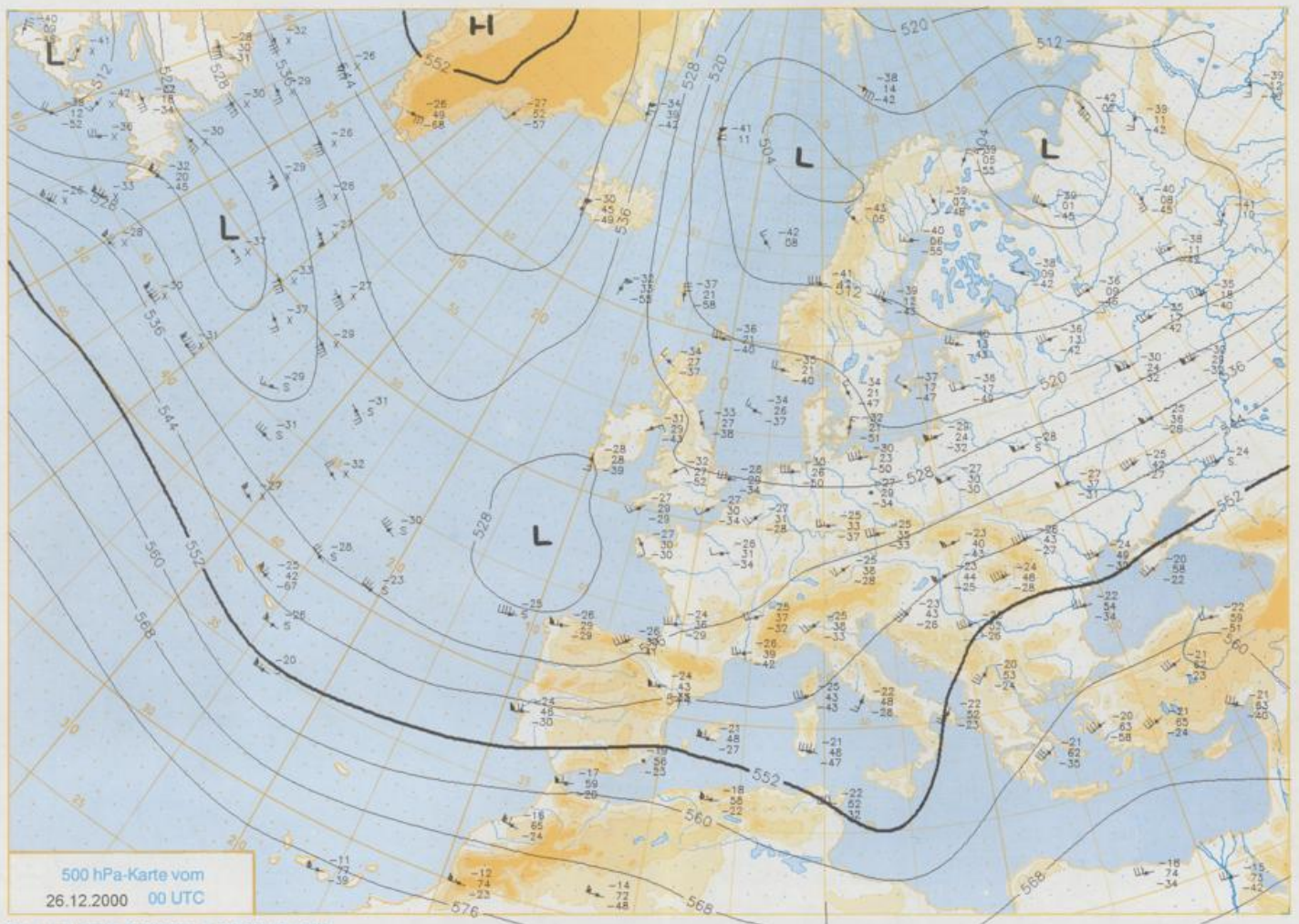
So kommt es tagsüber bei rasch wechselnder, vielfach aber stärkerer Bewölkung ostwärts übergreifend zu verbreiteten Schnee-, Graupel- und Schneeregenschauern. Die Höchsttemperaturen liegen zwischen 0 und 5°C. Im Bergland stellt sich Frostwetter ein. Der auf Südwest bis West drehende Wind frischt vor allem im Norden Deutschlands stark böig auf.

Stereographische Projektion 1 : 60 000 000 60°N



Weitere Aussichten für Freitag, den 29.12.00

In der Nordhälfte, vor allem an den Küsten und im Bergland bei rasch wechselnder Bewölkung einzelne Schneeschauer, in der Südhälfte wolkgig mit Aufheuerungen und kaum noch Schauer. Höchsttemperaturen zwischen 0 und 5°C. Nachts leichter bis mäßiger Frost.



Wettermeldungen von Dienstag, dem 26. Dezember 2000 06 UTC

| Station | Bar.-höhe (m) | Luftdr. red.NN (hPa) | Wetter | Wind km/h | Deutschland | | | | | Sonne Vort. Std. | RR 24h mm | Schnee höhe cm | Extremwerte der Lufttemperatur in der Dekade vom 21.12. bis 31.12. | | | | |
|--------------------|---------------|----------------------|-------------|-----------|--------------------|-----------|-----------|--------------------|------------|------------------|-----------|----------------|--|------------|------------|------------|------------|
| | | | | | Temperat. (Grad C) | | Nacht 2 m | Temperat. (Grad C) | Nacht 5 cm | | | | Tmax Datum | Tmin Datum | | | |
| | | | | | Luft 2 m | Tau-punkt | | | | | | | | | Max Vortag | Mittel Min | |
| Heigoland | 8 1000.3 | | wolkig | ENE 29 | 0.1 | -5.4 | 1.5 | 0.8 | -0.3 | -2 | 4.6 | | 1952 | 12.1 | 24.12.1977 | -8.0 | 31.12.1978 |
| List / Sylt | 29 1001.6 | | wolkig | NE 11 | -3.5 | -5.1 | 0.2 | -2.7 | -5.1 | -8 | 6.8 | | 1937 | 10.5 | 24.12.1977 | -12.0 | 21.12.1981 |
| Leck | 17 1001.8 | | wolkig | NNE 7 | -6.6 | -7.5 | -1.1 | -2.7 | -7.9 | -11 | 6.4 | | 1974 | 11.7 | 24.12.1977 | -20.1 | 21.12.1981 |
| St. P.-Ording | 11 1000.3 | | leicht bew. | NNE 14 | -3.2 | -4.0 | -0.5 | -1.9 | -4.8 | -10 | 5.2 | 0.0 | 1951 | 13.2 | 24.12.1977 | -17.2 | 21.12.1981 |
| Schleswig | 48 1001.2 | | leicht bew. | NNE 11 | -5.0 | -6.2 | -0.4 | -2.6 | -5.7 | -9 | 1.5 | 0.1 | 1947 | 13.2 | 24.12.1977 | -18.1 | 21.12.1981 |
| Kiel | 31 1000.6 | | Schn.Gries. | NNE 7 | -2.6 | -3.9 | 0.4 | -0.4 | -6.3 | -7 | 0.5 | 0.0 | 1940 | 14.8 | 24.12.1977 | -15.1 | 21.12.1981 |
| Westermarckf. | 9 1000.6 | | wolkig | NNE 18 | -0.9 | -3.6 | -0.4 | -1.2 | -2.1 | -4 | 0.3 | | 1948 | 12.2 | 24.12.1977 | -15.5 | 21.12.1981 |
| Arkona | 42 1000.3 | | wolkig | NE 32 | 1.3 | 0.1 | 0.4 | 0.0 | 0.0 | -1 | 0.6 | 1 | 1951 | 13.1 | 24.12.1977 | -13.7 | 28.12.1981 |
| Norderney | 16 1000.2 | | stark bew. | ESE 11 | -1.1 | -7.2 | 1.8 | 0.0 | -1.2 | -2 | 3.6 | 0.0 | 1947 | 12.6 | 24.12.1977 | -12.7 | 21.12.1981 |
| Bremerhaven | 11 1000.2 | | wolkig | NE 7 | -3.1 | -5.9 | 0.6 | -1.4 | -4.3 | -7 | 2.9 | | 1949 | 14.0 | 24.12.1977 | -15.6 | 21.12.1981 |
| List / Sylt | 12 1000.0 | | wolkig | ESE 14 | -1.4 | -7.0 | 0.1 | -0.8 | -1.6 | -3 | 2.3 | | 1946 | 14.5 | 24.12.1977 | -15.1 | 21.12.1981 |
| Cuxhaven | 15 1000.4 | | leicht bew. | still | -9.4 | -10.7 | -0.3 | -2.8 | -9.8 | -13 | 0.6 | | 1891 | 15.7 | 24.12.1977 | -18.5 | 31.12.1978 |
| Hamburg/Flugh. | 15 999.6 | | Schneefall | NE 4 | -2.9 | -3.6 | 0.1 | -1.7 | -7.4 | -12 | 1.4 | 0.0 | 1890 | 15.3 | 24.12.1977 | -18.8 | 31.12.1978 |
| Lübeck | 17 999.9 | | stark bew. | ESE 18 | 0.5 | -1.0 | 0.9 | -0.2 | -1.2 | -3 | 0.5 | 0.2 | 1951 | 15.7 | 24.12.1977 | -17.5 | 21.12.1981 |
| Boltenhagen | 68 999.4 | | stark bew. | E 11 | -1.0 | -2.4 | -0.3 | -1.6 | -2.1 | -4 | 0.3 | 0.3 | 1946 | 15.2 | 24.12.1977 | -20.9 | 21.12.1981 |
| Schwerin | 10 999.6 | | stark bew. | ESE 11 | 0.8 | -2.1 | 0.8 | 0.1 | -0.6 | -1 | 0.2 | 0.2 | 1951 | 15.5 | 24.12.1977 | -15.6 | 28.12.1981 |
| Warnemünde | 50 1000.3 | | stark bew. | NE 7 | -1.3 | -1.8 | -0.3 | -2.1 | -4.1 | -7 | 0.2 | 0.0 | 1947 | 15.2 | 24.12.1977 | -18.5 | 30.12.1981 |
| Teterow | 7 1000.2 | | bedeckt | NNE 14 | -0.5 | -1.1 | 0.5 | -0.3 | -2.3 | -6 | 0.2 | 1 | 1967 | 16.2 | 24.12.1977 | -25.3 | 21.12.1981 |
| Barth | 6 1000.2 | | stark bew. | WSW 4 | -1.2 | -1.2 | 1.1 | 0.0 | -1.2 | -5 | 0.9 | 1 | 1951 | 14.2 | 24.12.1977 | -17.4 | 22.12.1981 |
| Greifswald | 7 1001.1 | | stark bew. | still | -2.0 | -2.0 | 1.5 | 0.6 | -2.9 | -6 | 0.1 | 0.1 | 1951 | 14.7 | 24.12.1977 | -22.3 | 28.12.1981 |
| Ueckermünde | 5 999.6 | | leicht bew. | NE 7 | -6.2 | -7.0 | 0.7 | -3.0 | -6.2 | -11 | 2.5 | | 1947 | 13.8 | 24.12.1977 | -15.0 | 23.12.1981 |
| Emden | 20 1000.1 | | leicht bew. | NE 7 | -8.5 | -9.4 | -0.3 | -5.6 | -9.0 | -15 | 2.3 | 2 | 1989 | 14.0 | 21.12.1989 | -12.5 | 29.12.1986 |
| Oldenburg | 5 999.8 | | leicht bew. | ESE 11 | -8.8 | -10.3 | -0.7 | -2.6 | -9.0 | -12 | 0.1 | 10 | 1890 | 16.1 | 24.12.1977 | -17.5 | 31.12.1978 |
| Bremen/Flugh. | 78 1000.2 | | leicht bew. | NE 7 | -11.1 | -12.1 | -1.3 | -2.6 | -11.2 | -16 | 0.2 | 10 | 1947 | 15.7 | 24.12.1977 | -20.1 | 31.12.1978 |
| Soltau | 46 1000.1 | | stark bew. | N 7 | -6.1 | -6.9 | -0.4 | -2.0 | -7.5 | -10 | 0.0 | 0.0 | 1951 | 16.5 | 24.12.1977 | -17.7 | 31.12.1978 |
| Boizenburg | 18 1000.3 | | stark bew. | NNE 4 | -12.5 | -13.3 | -1.1 | -2.1 | -13.9 | -19 | 0.2 | 9 | 1954 | 16.5 | 24.12.1977 | -20.4 | 31.12.1978 |
| Lüchow | 23 999.5 | | Nebel | still | -5.0 | -5.3 | -1.0 | -2.2 | -7.3 | -14 | 0.5 | 9 | | | | | |
| Seehausen/Altm. | 85 999.8 | | bedeckt | NE 7 | -2.5 | -2.8 | -0.7 | -2.4 | -6.8 | -13 | 0.0 | 1 | 1951 | 14.4 | 24.12.1977 | -24.7 | 21.12.1981 |
| Marnitz | 39 999.5 | | bedeckt | ESE 7 | -1.3 | -1.3 | 0.4 | -1.1 | -3.8 | -6 | 0.1 | 6 | 1958 | 15.4 | 24.12.1977 | -22.4 | 21.12.1981 |
| Neuruppin | 80 1000.1 | | bedeckt | NE 11 | -2.2 | -2.2 | 0.3 | -1.4 | -2.5 | -4 | 0.0 | 1 | | | | | |
| Neubrandenburg | 55 999.8 | | bedeckt | ESE 7 | -1.5 | -1.5 | -0.1 | -1.0 | -1.6 | -2 | 0.1 | 6 | 1951 | 15.3 | 24.12.1977 | -21.1 | 21.12.1981 |
| Angermünde | 26 998.5 | | stark bew. | NE 11 | -3.7 | -5.3 | -0.8 | -3.2 | -6.8 | -9 | 0.0 | 5 | 1951 | 15.8 | 24.12.1977 | -16.0 | 31.12.1978 |
| Lingen | 53 997.0 | | stark bew. | ESE 14 | -2.4 | -4.0 | -0.9 | -2.0 | -3.2 | -3 | 0.3 | 6 | 1989 | 14.9 | 21.12.1989 | -17.3 | 31.12.1986 |
| Münst.-Osn./Flugh. | 97 997.9 | | stark bew. | ESE 18 | -3.1 | -4.4 | -1.2 | -2.3 | -3.8 | -4 | 2 | 11 | 1952 | 15.7 | 24.12.1977 | -17.3 | 31.12.1978 |
| Osnabrück | 43 998.5 | | stark bew. | ESE 7 | -4.0 | -6.2 | 0.0 | -2.6 | -4.2 | -4 | 0.0 | 11 | 1952 | 15.7 | 24.12.1977 | -18.7 | 31.12.1978 |
| Diemitz | 139 997.4 | | Schn.Sterne | ESE 14 | -2.4 | -4.1 | -1.2 | -2.4 | -3.3 | -4 | 2 | 14 | 1935 | 16.3 | 24.12.1977 | -19.5 | 23.12.1981 |
| Bad Salzuflen | 59 999.0 | | bedeckt | ESE 14 | -2.8 | -4.8 | -1.4 | -2.2 | -2.9 | -3 | 2 | 9 | 1936 | 16.3 | 24.12.1977 | -20.6 | 23.12.1981 |
| Hannover/Flugh. | 88 999.3 | | bedeckt | ESE 11 | -3.0 | -4.8 | -1.4 | -1.8 | -3.0 | -3 | 1 | 10 | 1891 | 16.5 | 24.12.1977 | -20.9 | 21.12.1981 |
| Braunschweig | 48 999.0 | | bedeckt | NE 4 | -3.5 | -4.1 | -1.2 | -1.5 | -3.5 | -4 | 2 | 8 | 1947 | 16.3 | 24.12.1977 | -23.9 | 31.12.1981 |
| Gardelegen | 85 999.0 | | bedeckt | NE 7 | -2.5 | -3.5 | -1.0 | -1.4 | -2.5 | -3 | 4 | 16 | 1947 | 16.0 | 24.12.1977 | -21.7 | 24.12.1981 |
| Magdeburg | 100 999.8 | | Schneefall | E 11 | -1.5 | -1.6 | -0.6 | -1.2 | -1.8 | -2 | 1 | 11 | 1893 | 15.5 | 24.12.1977 | -24.5 | 21.12.1981 |
| Potsdam | 49 999.4 | | Schneefall | E 11 | -1.3 | -1.3 | -0.5 | -1.1 | -1.6 | -2 | 0.6 | 9 | 1876 | 16.0 | 24.12.1977 | -20.5 | 21.12.1981 |
| Berlin-Temp. | 104 999.6 | | stark bew. | ESE 7 | -2.9 | -3.3 | -1.2 | -1.8 | -3.1 | -6 | 2 | 8 | 1947 | 14.9 | 24.12.1977 | -21.5 | 21.12.1981 |
| Lindenberg | 16 999.4 | | Schn.Sterne | still | -2.9 | -3.4 | -0.5 | -1.7 | -5.4 | -9 | 0.6 | 12 | | | | | |
| Manschnow | 41 994.9 | | Schneefall | ESE 18 | -1.0 | -2.6 | 0.8 | -0.1 | -1.0 | -1 | 0.2 | 1 | 1969 | 16.1 | 24.12.1977 | -15.3 | 31.12.1978 |
| Düsseldorf/Flugh. | 24 996.3 | | bedeckt | NE 14 | -3.3 | -5.3 | -0.1 | -1.4 | -4.0 | -5 | 0.7 | 5 | 1947 | 15.7 | 24.12.1977 | -15.8 | 31.12.1978 |
| Böscholt | 161 995.2 | | Schneefall | ESE 18 | -2.0 | -3.0 | -0.7 | -1.4 | -2.1 | -2 | 0.1 | 1 | 1935 | 15.8 | 24.12.1977 | -16.7 | 31.12.1978 |
| Essen | 392 995.2 | | Schneefall | ESE 11 | -2.8 | -3.6 | -0.5 | -2.2 | -3.1 | -3 | 2 | | | | | | |
| Lüdenscheid | 859 | | Schneefall | E 22 | -6.0 | -6.6 | -2.8 | -4.9 | -6.2 | -6 | 1 | 15 | 1955 | 10.1 | 30.12.1983 | -20.1 | 31.12.1978 |
| Kahler Asten | 158 997.1 | | Schneefall | ESE 11 | -1.8 | -3.5 | -0.6 | -1.7 | -2.2 | -2 | 0.4 | 2 | 1951 | 16.0 | 24.12.1977 | -18.3 | 31.12.1978 |
| Bad Lippspringe | 233 997.5 | | Schneefall | N 4 | -1.9 | -2.2 | -0.3 | -1.6 | -2.4 | -3 | 4 | 1951 | 14.4 | 28.12.1974 | -19.4 | 21.12.1981 | |
| Kassel | 171 997.5 | | Schneefall | E 7 | -1.5 | -2.9 | 0.0 | -1.4 | -2.1 | -2 | 3 | 10 | 1947 | 15.4 | 24.12.1977 | -24.5 | 30.12.1981 |
| Göttingen | 356 997.4 | | Schneefall | E 18 | -3.0 | -3.5 | -1.6 | -2.5 | -3.1 | -3 | 3 | 9 | 1957 | 13.4 | 24.12.1977 | -22.8 | 21.12.1981 |
| Leinefelde | 610 | | X | X | X | X | X | X | X | X | X | | 1936 | 11.4 | 26.12.1989 | -22.8 | 31.12.1978 |
| Braunlage | 1153 | | Schneefall | E 32 | -8.0 | -8.9 | -6.2 | -7.2 | -8.1 | -8 | 4 | 39 | 1951 | 11.6 | 21.12.1977 | -25.0 | 31.12.1978 |
| Brocken | 166 998.5 | | bedeckt | E 18 | -1.8 | -1.9 | -1.2 | -1.4 | -1.9 | -2 | 4 | 8 | 1954 | 15.0 | 25.12.1983 | -24.2 | 22.12.1981 |
| Artern | 149 998.5 | | bedeckt | E 14 | -2.5 | -2.9 | -1.5 | -1.8 | -2.7 | -3 | 0.9 | 7 | 1951 | 14.9 | 24.12.1977 | -21.3 | 21.12.1981 |
| Leipzig/Flugh. | 106 998.8 | | Schneefall | ESE 7 | -1.8 | -1.8 | -0.6 | -1.4 | -1.8 | -2 | 2 | 8 | 1951 | 14.9 | 24.12.1977 | -22.2 | 21.12.1981 |
| Wittenberg | 152 999.2 | | bedeckt | ESE 7 | -2.7 | -2.9 | -0.6 | -1.5 | -2.6 | -3 | 6 | 7 | | | | | |
| Oschatz | 232 999.0 | | bedeckt | ESE 7 | -2.7 | -3.3 | -2.2 | -2.5 | -3.5 | -5 | 4 | 5 | 1917 | 15.3 | 25.12.1983 | -21.0 | 29.12.1986 |
| Dresden/Flugh. | 100 999.4 | | bedeckt | E 7 | -2.4 | -2.4 | -0.8 | -1.5 | -2.4 | -4 | 2 | 3 | 1951 | 15.1 | 24.12.1977 | -23.1 | 21.12.1981 |
| Doberlug-Kir. | 70 999.5 | | Nebel | E 7 | -2.7 | -3.2 | -0.7 | -1.3 | -2.7 | -6 | 3 | 4 | 1951 | 15.0 | 24.12.1977 | -25.8 | 21.12.1981 |
| Cottbus | 240 998.8 | | stark bew. | ESE 4 | -2.3 | -3.0 | -2.1 | -2.4 | -2.5 | -2 | 0.8 | 3 | 1951 | 12.6 | 29.12.1974 | -22.0 | 29.12.1986 |
| Görlitz | 205 993.4 | | Schneefall | ESE 14 | -1.1 | -1.4 | 0.5 | -0.8 | -1.6 | -2 | 4 | 5 | 1991 | 16.2 | 21.12.1982 | -16.5 | 30.12.1980 |
| Aachen | 486 993.2 | | Schneefall | E 7 | -2.1 | -2.3 | 2.5 | -0.5 | -2.3 | -2 | 4 | 8 | | | | | |
| Nürburg-Berw. | 100 994.0 | | Schneefall | NE 4 | -0.3 | -1.0 | 3.6 | 1.3 | -0.4 | -1 | 3 | 3 | 1957 | 16.6 | 24.12.1977 | -17.7 | 28.12.1981 |
| Köln-Bonn/Flugh. | 129 994.1 | | Schneefall | SE 4 | -0.3 | -1.3 | 2.0 | 1.4 | -0.5 | -1 | 4 | 1 | 1951 | 16.1 | 21.1 | | |