

Amtsblatt des Deutschen Wetterdienstes

D 7311 A
ISSN 0936-5818

Schutzgebühr monatlich DM 30,25
einschließlich Versandkosten,
Einzelpreis DM 1,25
zuzüglich Versandkosten

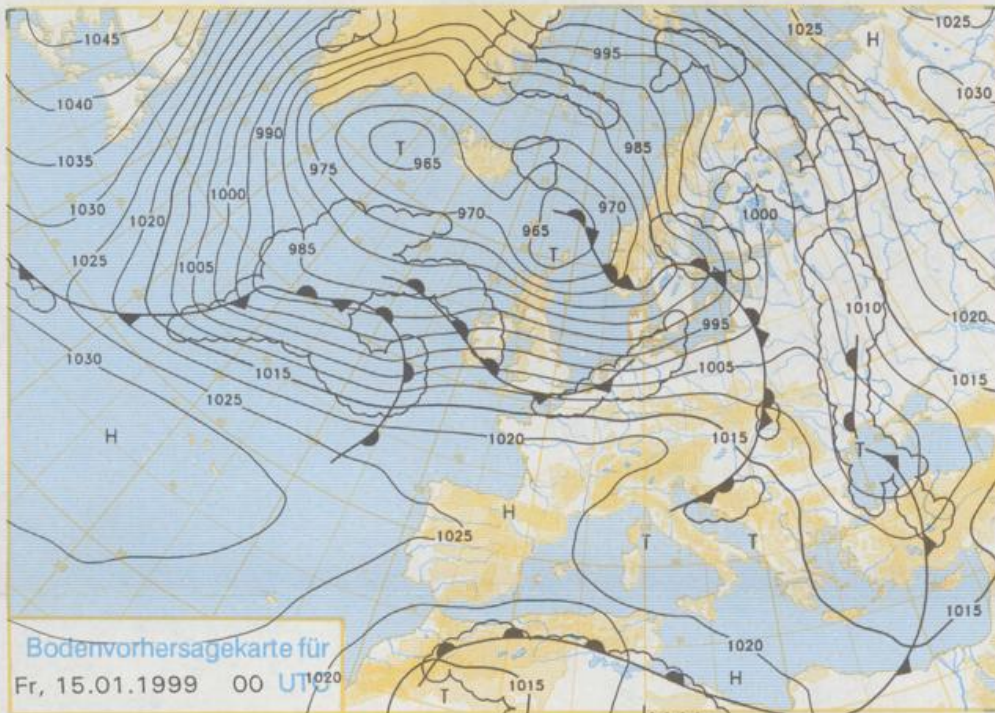
Druck und Verlag: Deutscher Wetterdienst
Frankfurter Straße 135, 63067 Offenbach
Postanschrift: 63004 (Postfach), Telefon: (069) 80 62 - 22 83
Telex: 4152871, Telefax: (069) 80 62 - 24 84
LZB: BLZ 505 000 00 Kto.-Nr.: 505 01004

Erscheint täglich; nur Postbezug

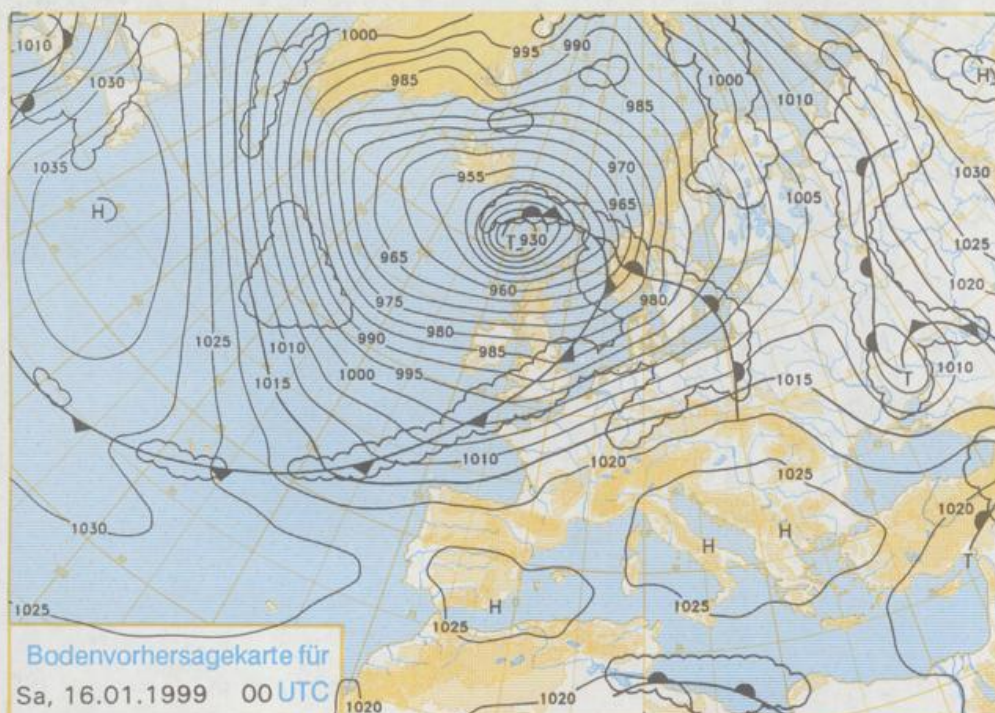
Jahrgang 1999

Mittwoch, den 13. Januar

Nummer: 13



Stereographische Projektion 1 : 60 000 000 60°N



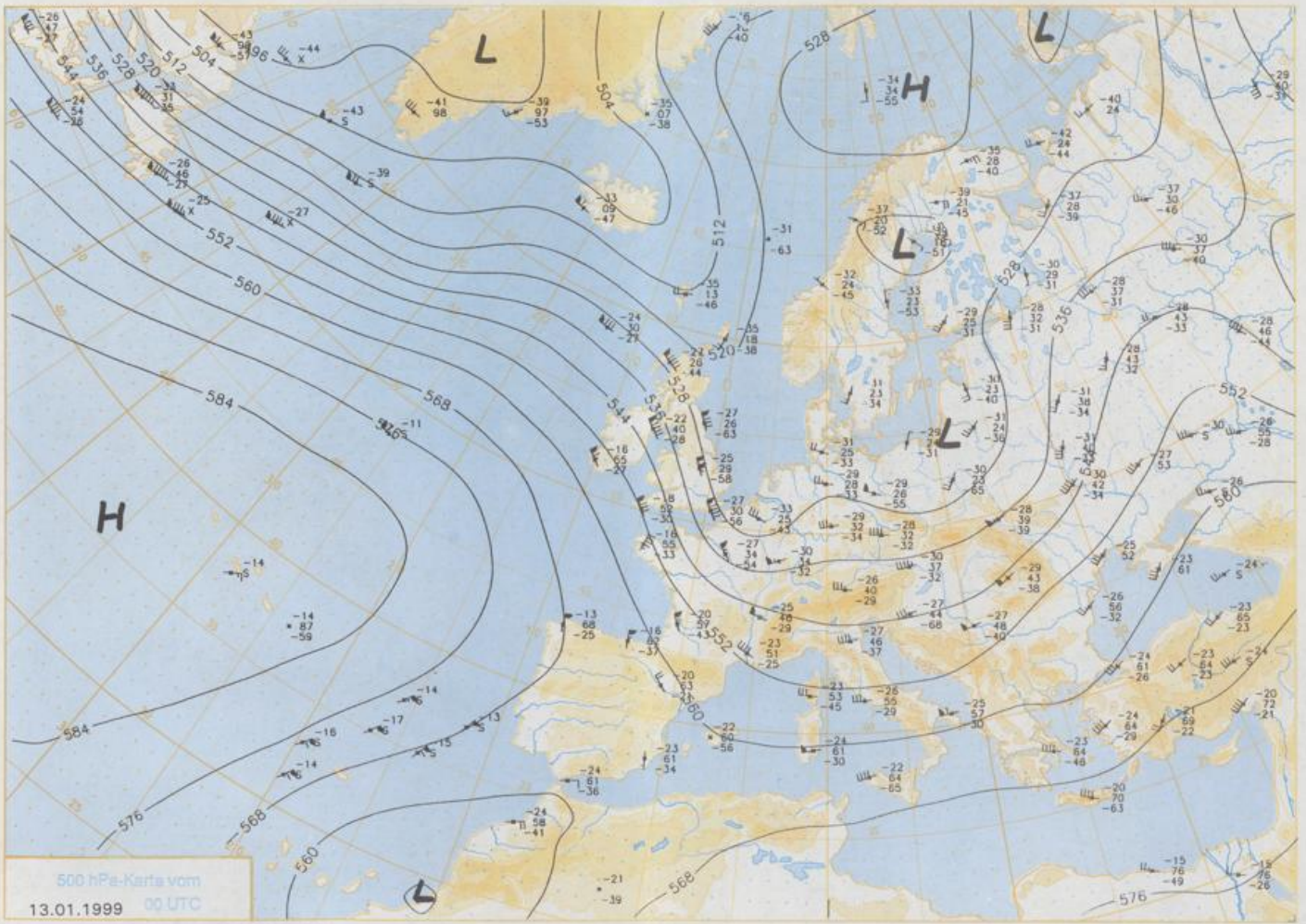
Deutschland-Vorhersage für Freitag, 15.01.99

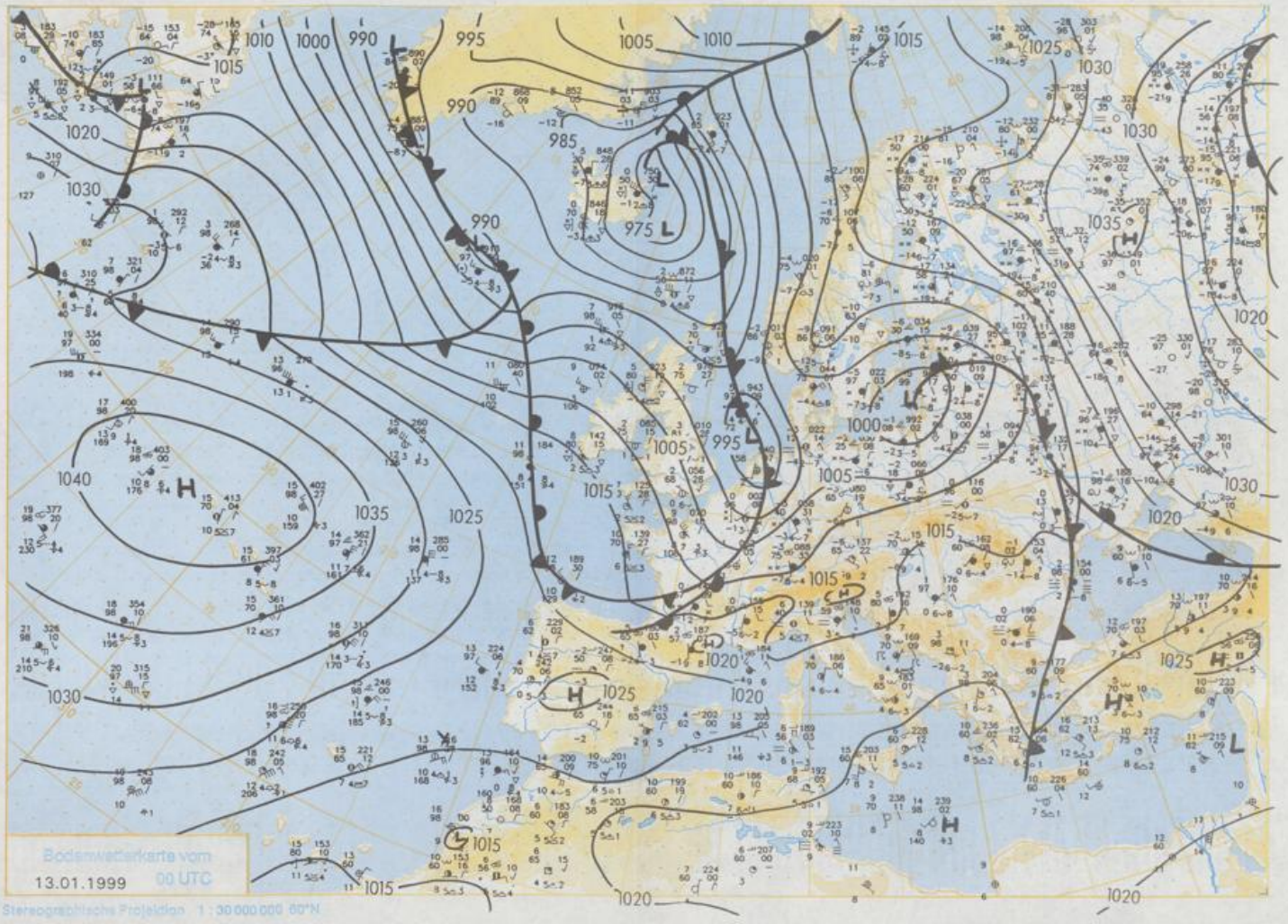
Atlantische Fronten überqueren in rascher Folge vor allem das nördliche Deutschland ostwärts. Dabei wird zunehmend milde Meeresluft herangeführt.

Am Freitag ist es nördlich der Mittelgebirge überwiegend stark bewölkt. Zeitweise regnet es etwas. Im Süden bleibt es meist niederschlagsfrei. Südlich der Donau überwiegen sogar die heiteren Abschnitte. Nach im Osten und Süden noch kalter Nacht mit Tiefstwerten um 0 Grad, im Süden gibt es über Schnee auch mäßigen Frost, steigen die Temperaturen im Südosten auf 2 bis 5°C, in den anderen Gebieten auf 6 bis 9°C. Der Wind weht in Böen stark bis stürmisch aus südwestlicher Richtung.

Weitere Aussichten für Samstag, 16.01.99

Im Süden noch freundlich, sonst vielfach stark bewölkt und vor allem im Westen und Norden Regen. Tageshöchsttemperaturen bis 10°C.





Wettermeldungen von Mittwoch, dem 13. Januar 1999 06 UTC

Station	Bar.-höhe (m)	Luftdr. red.NN (hPa)	Wetter	Wind km/h	Deutschland					Sonne Vort. Std.	RR 24h mm	Schnee höhe cm	Extremwerte der Lufttemperatur in der Dekade vom 11.01. bis 20.01.						
					Temperaturen (Grad C)								Nacht 5 cm	Tmax	Tmin				
					Luft 2 m	Tau-punkt	Max Vortag	Mittel	Min										
Heiligland	8	998.2	Schneefall	SSE	29	0.9	-0.1	2.2	0.9	0.5	-0	2	3	1953	10.3	14.01.1993	-10.7	11.01.1987	
List / Sylt	29	999.9	Schneefall	SE	25	-1.8	-2.5	-1.2	-1.4	-2.5	-4	0.3	2	5	1937	10.0	15.01.1975	-15.7	11.01.1987
Leck	17	1000.6	Schneefall	SE	14	-2.1	-2.6	0.1	-2.7	-5.7	-10	0.9	6	1974	10.2	14.01.1993	-16.2	15.01.1982	
Husum	37	1000.2	Schneefall	SE	11	-2.4	-2.4	-0.5	-2.3	-6.8	-9	3	9						
Schleswig	48	1001.1	Schneefall	SE	11	-2.3	-3.1	-0.7	-1.8	-3.7	-1	4	9	1947	11.4	14.01.1993	-19.5	11.01.1947	
Kiel	31	1001.0	Schneefall	SE	7	-2.0	-2.4	-0.5	-2.0	-3.7	-7	2	15	1940	12.4	16.01.1993	-16.8	15.01.1982	
Westermarckt.	9	1001.5	stark bew.	ESE	7	-2.9	-3.2	-0.4	-0.7	-5.6	-3	4	15	1948	10.5	17.01.1975	-13.8	19.01.1963	
Arkona	42	1002.5	stark bew.	SW	7	-2.5	-4.0	-0.5	-1.0	-2.5	-3	5	15	1951	11.1	17.01.1993	-14.2	14.01.1987	
Norderney	16	997.7	stark bew.	SE	14	-0.9	-1.9	2.7	0.8	-0.9	-1	1.9	0.8	5	1947	11.3	13.01.1993	-14.4	14.01.1987
Bremerhaven	11	999.9	Schneefall	SE	14	-1.1	-1.9	1.5	0.1	-2.1	-4	5	7	1949	13.0	14.01.1993	-17.2	14.01.1987	
Cuxhaven	12	999.1	Schneefall	SE	11	-1.2	-2.2	0.4	-1.3	-2.6	-6	3	7	1946	12.9	14.01.1993	-14.5	14.01.1987	
Hamburg/Flugh.	15	1000.1	Schneefall	SE	11	-1.4	-2.2	0.0	-2.0	-3.4	-12	1	6	1891	14.4	20.01.1930	-18.4	16.01.1893	
Lübeck	15	1000.9	stark bew.	SE	7	-2.5	-2.6	-0.2	-1.6	-5.5	-11	2	8	1890	13.5	20.01.1930	-24.3	18.01.1893	
Boltenhagen	17	1001.5	stark bew.	SE	11	-2.0	-3.4	-0.2	-1.7	-5.0	-10	3	11	1951	13.0	16.01.1993	-18.5	14.01.1987	
Schwerin	68	1001.2	stark bew.	SE	7	-2.5	-4.3	-0.3	-1.6	-2.5	-5	0.9	6	1947	13.0	17.01.1993	-21.5	11.01.1947	
Warnemünde	10	1001.8	wolkig	SSE	7	-2.3	-3.6	0.3	-0.7	-2.4	-9	2	10	1951	12.9	17.01.1993	-17.2	19.01.1963	
Teterow	50	1002.3	X	SSE	11	-2.8	-3.4	-0.8	-1.8	-3.6	-8	X	4	1947	13.0	17.01.1993	-21.9	19.01.1963	
Berth	7	1002.0	bedeckt	ENE	4	-2.2	-3.2	-0.4	-1.1	-2.5	-4	9	9	1967	12.2	16.01.1974	-18.0	19.01.1970	
Greifswald	6	1002.4	stark bew.	SSW	7	-1.7	-2.7	-0.7	-1.1	-1.8	-3	2	7	1951	12.7	17.01.1993	-20.9	19.01.1963	
Ueckermünde	7	1003.1	bedeckt	SSW	11	-1.9	-3.3	-0.5	-1.3	-2.1	-3	0.1	6	1951	13.0	17.01.1993	-26.9	19.01.1963	
Emden	5	997.1	stark bew.	SE	18	-0.9	-1.0	1.5	0.3	-1.0	-1	2.2	0.4	4	1947	13.1	14.01.1993	-20.6	17.01.1963
Odenburg	20	998.5	Schneefall	SE	11	-1.1	-2.2	0.5	-0.1	-1.1	-3	1.7	3	7					
Bremen/Flugh.	5	998.9	Schneefall	SE	11	-1.7	-2.3	0.6	-0.6	-3.3	-4	1.4	0.7	9	1890	14.6	14.01.1993	-21.8	18.01.1893
Soltau	78	1000.4	Schneefall	SE	7	-2.1	-3.1	-0.2	-1.7	-3.4	-6	4	10	1948	14.4	14.01.1993	-20.7	14.01.1987	
Boizenburg	46	1001.3	bedeckt	ESE	7	-3.2	-4.6	-0.4	-1.8	-3.7	-5	1	5	1951	13.4	14.01.1993	-22.1	14.01.1987	
Lüchow	18	1001.0	stark bew.	SE	7	-2.6	-3.8	0.1	-1.7	-4.4	-8	0.6	5	1955	13.7	16.01.1993	-24.2	14.01.1987	
Seehausen/Altm.	23	1001.4	stark bew.	SE	11	-3.9	-5.8	-0.1	-1.1	-4.4	-7	2	5						
Marnitz	85	1001.9	bedeckt	SSE	7	-2.6	-4.9	-0.5	-1.3	-2.7	-5	1	5	1951	11.4	16.01.1974	-24.2	14.01.1987	
Neuruppin	39	1002.5	leicht bew.	SSE	11	-3.1	-5.0	-0.1	-0.8	-3.1	-5	1	4	1958	13.1	14.01.1993	-22.0	14.01.1987	
Neubrandenburg	80	1002.5	bedeckt	S	11	-2.3	-3.4	-0.7	-1.8	-3.9	-7	0.2	4						
Angermünde	55	1003.3	wolkig	S	7	-2.6	-4.3	-0.2	-1.0	-3.4	-8	0.8	3	1951	13.7	17.01.1993	-27.1	14.01.1987	
Lingen	26	997.0	stark bew.	S	11	-0.3	-1.1	1.8	0.1	-0.8	-1	2.7	1	3	1951	15.1	13.01.1993	-18.3	13.01.1968
Münst.-Osn./Flugh.	53	997.9	Schneeregen	S	7	-0.8	-1.0	1.0	-0.2	-1.1	-2	0.6	2	4					
Osnabrück	97	997.9	Schneefall	SSE	7	-1.3	-2.3	0.3	-0.4	-1.6	-2	1.1	1	4	1953	14.7	14.01.1993	-20.4	14.01.1987
Diepholz	43	998.3	Schneefall	SSE	11	-1.0	-2.5	0.6	-0.2	-1.2	-2	0.1	0.1	2	1952	14.6	14.01.1993	-21.0	13.01.1968
Bad Seizungen	139	998.8	Schneefall	S	14	-1.9	-3.5	0.1	-0.8	-2.2	-3	0.1	0.7	4	1935	14.2	14.01.1993	-20.6	14.01.1987
Hannover/Flugh.	59	999.3	Schneefall	SSE	14	-1.9	-3.5	0.3	-0.6	-2.0	-4	0.6	2	9	1936	14.7	14.01.1993	-22.4	14.01.1987
Braunschweig	88	1000.7	Schneefall	SSE	14	-1.1	-4.2	-0.1	-1.0	-1.7	-5	0.7	2	9	1891	14.8	20.01.1930	-22.6	16.01.1893
Geroelegen	48	1001.0	stark bew.	SSW	7	-2.2	-4.8	-0.4	-1.7	-3.4	-10	0.6	4	1947	12.4	13.01.1993	-28.1	14.01.1987	
Magdeburg	85	1001.4	bedeckt	S	7	-1.8	-4.5	-0.2	-1.5	-3.5	-5	0.1	2	1947	13.4	17.01.1993	-23.7	20.01.1963	
Potsdam	100	1003.0	stark bew.	SSE	14	-3.7	-5.3	-0.7	-1.3	-4.7	-8	2	6	1893	13.0	17.01.1993	-25.7	19.01.1893	
Berlin-Temp.	49	1003.4	wolkig	SE	7	-3.4	-5.4	-0.3	-0.7	-3.6	-6	2	5	1876	13.6	17.01.1993	-23.1	19.01.1893	
Lindenberg	104	1003.8	stark bew.	SSE	11	-5.7	-7.0	-0.6	-1.3	-6.3	-10	1	3	1947	14.0	14.01.1993	-22.6	14.01.1987	
Manschnow	16	1003.4	leicht bew.	S	11	-5.7	-7.4	-0.1	-0.9	-5.9	-11	2	4						
Düsseldorf/Flugh.	41	1000.4	Schneeregen	W	22	1.7	1.1	2.1	-0.6	-1.5	-1	1.9	4	15	1970	16.4	13.01.1993	-15.7	14.01.1987
Bocholt	24	998.7	stark bew.	W	18	1.9	1.4	1.6	-0.4	-1.1	-1	1.8	10	11	1947	15.4	13.01.1993	-17.4	13.01.1968
Essen	161	1000.3	Regen	WSW	22	0.9	0.3	1.6	-1.0	-2.2	-2	1.7	8	13	1935	15.3	13.01.1993	-17.1	14.01.1987
Lüdenscheid	392	1000.3	Schneefall	WSW	14	-2.5	-3.4	-1.8	-2.8	-3.8	-3	2	13						
Kahler Asten	859	-	Schneefall	WSW	29	-6.7	-7.0	-5.6	-6.4	-7.3	-7	6	15	1955	11.4	17.01.1993	-20.0	11.01.1987	
Bad Lipsprunge	158	999.4	Schneefall	S	18	-1.5	-3.6	-0.1	-1.2	-2.5	-3	1	4	1951	14.4	14.01.1993	-22.2	18.01.1963	
Kassel	233	1000.5	stark bew.	SSW	18	-3.0	-3.7	0.5	-1.2	-3.2	-3	0.4	1	4	1951	13.3	15.01.1975	-19.7	14.01.1987
Göttingen	171	1001.0	Schneefall	SSE	14	-2.5	-4.2	0.3	-0.8	-2.5	-3	0.4	2	1947	13.4	14.01.1993	-25.8	15.01.1960	
Leinefelde	356	1001.3	Schneefall	SSW	11	-3.5	-4.9	-1.6	-2.5	-3.6	-4	0.4	0.2	2	1957	12.7	14.01.1993	-22.8	14.01.1987
Braunlage	610	1001.3	Schneefall	WSW	11	-5.7	-6.6	-4.2	-5.0	-5.8	-6	8	24	1936	12.6	16.01.1982	-23.9	14.01.1987	
Brocken	1153	-	Schneefall	SW	43	-9.4	-10.9	-7.8	-8.6	-9.5	-9	12	60	1951	11.0	17.01.1993	-23.3	12.01.1987	
Artern	166	1002.1	stark bew.	S	14	-2.0	-4.2	0.4	-0.5	-2.5	-5	2.1	0.0	1	1954	13.2	16.01.1993	-23.6	14.01.1987
Leipzig/Flugh.	149	1002.6	stark bew.	S	18	-2.4	-6.6	-0.3	-1.0	-2.5	-4	0.1	0.0	1	1951	14.2	14.01.1993	-27.6	14.01.1987
Wittenberg	106	1002.3	stark bew.	S	11	-2.1	-6.0	-0.6	-1.9	-4.5	-9	2	6	1951	13.8	14.01.1993	-23.1	14.01.1987	
Oschatz	152	1003.7	stark bew.	SSW	11	-1.4	-7.4	-0.4	-2.0	-3.0	-5	0.7	0.4	10					
Dresden/Flugh.	232	1004.3	wolkig	still	-	-3.4	-7.6	-1.2	-2.4	-4.6	-7	1.6	0.6	6	1917	16.2	17.01.1993	-25.3	13.01.1987
Doberlug-Kir.	100	1003.6	bedeckt	S	14	-4.1	-5.9	-0.1	-1.6	-4.3	-7	1.0	1	6	1951	14.9	14.01.1993	-27.2	14.01.1987
Cottbus	70	1004.0	stark bew.	S	14	-3.4	-6.5	0.0	-1.0	-4.4	-8	0.1	4	7	1951	14.8	17.01.1993	-24.5	11.01.1987
Görlitz	240	1005.0	stark bew.	S	18	-3.7	-8.3	-1.4	-2.4	-4.5	-6	1.8	1	4	1951	13.9	12.01.1993	-27.5	14.01.1987
Aachen	205	1002.1	bedeckt	W	18	1.9	1.9	0.9	-1.2	-2.2	-2	2.5	1	6	1891	15.6	13.01.1993	-20.4	11.01.1945
Nürburg-Barw.	486	1002.7																	