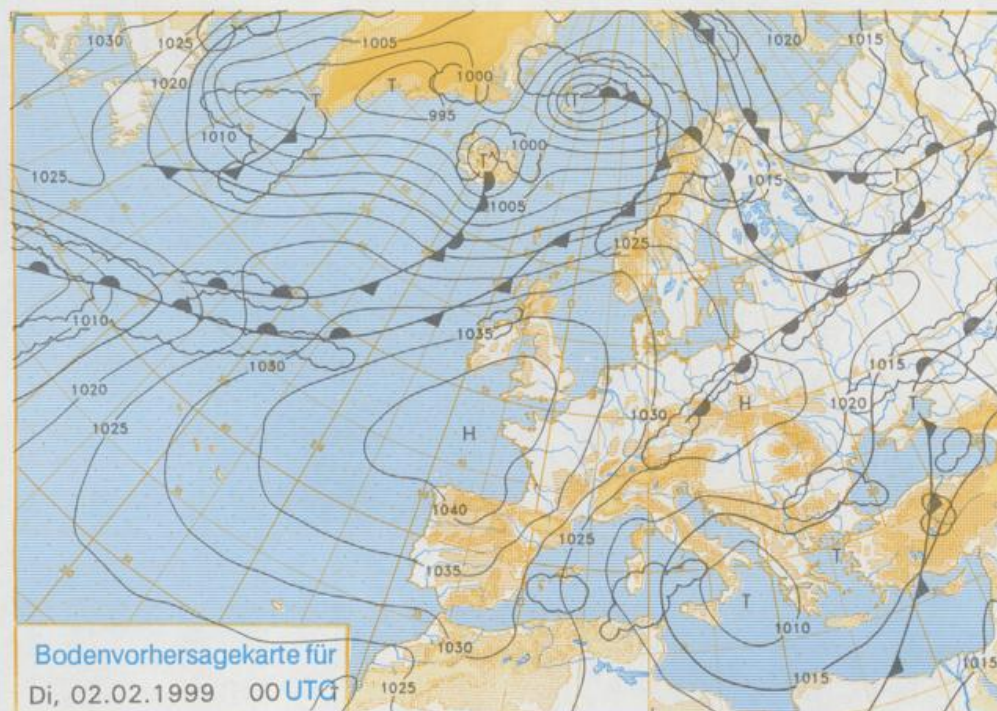


Deutschland-Vorhersage für Montag, 01.02.99

Die Warmfront eines von Finnland nach Rußland ziehenden Tiefs überquert am Montag den Norden und die Mitte Deutschlands. Sie löst sich über dem Süden allmählich auf.

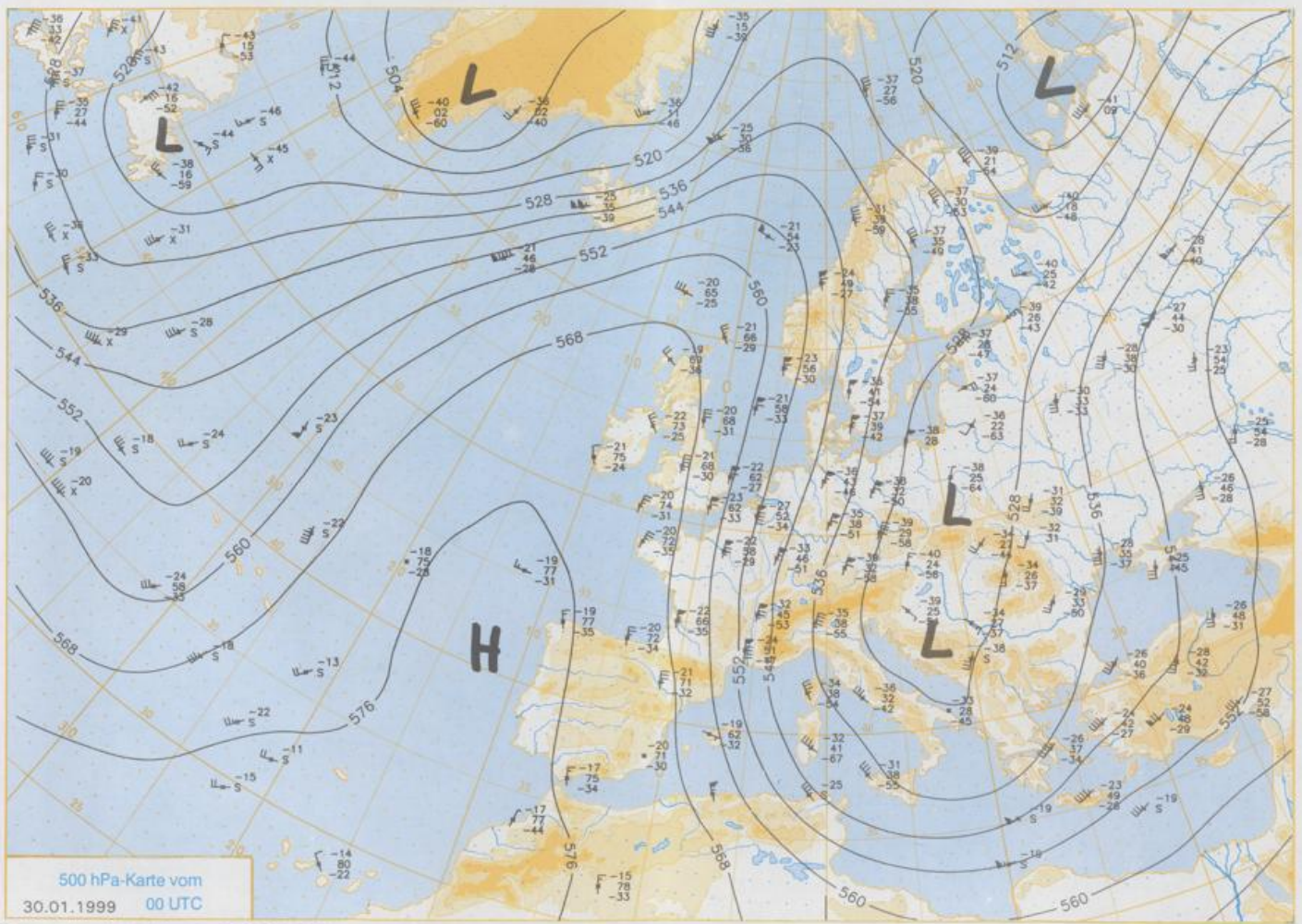
Im Norden ist der Himmel meist stark bewölkt, und es regnet oder nieselt leicht. Gebietsweise ist es auch neblig. In der Mitte und im Süden schneit es anfangs, z.T. recht ergiebig, im Tagesverlauf geht in der Mitte der Niederschlag in Regen oder Sprühregen über, und im Süden läßt er allmählich nach. Nach Frühtemperaturen zwischen 0 bis 5°C im Norden und -3 bis -10°C im Süden werden am Tage -3 bis 7°C erreicht. Der Wind flaut allgemein ab.

Stereographische Projektion 1 : 60 000 000 60°N



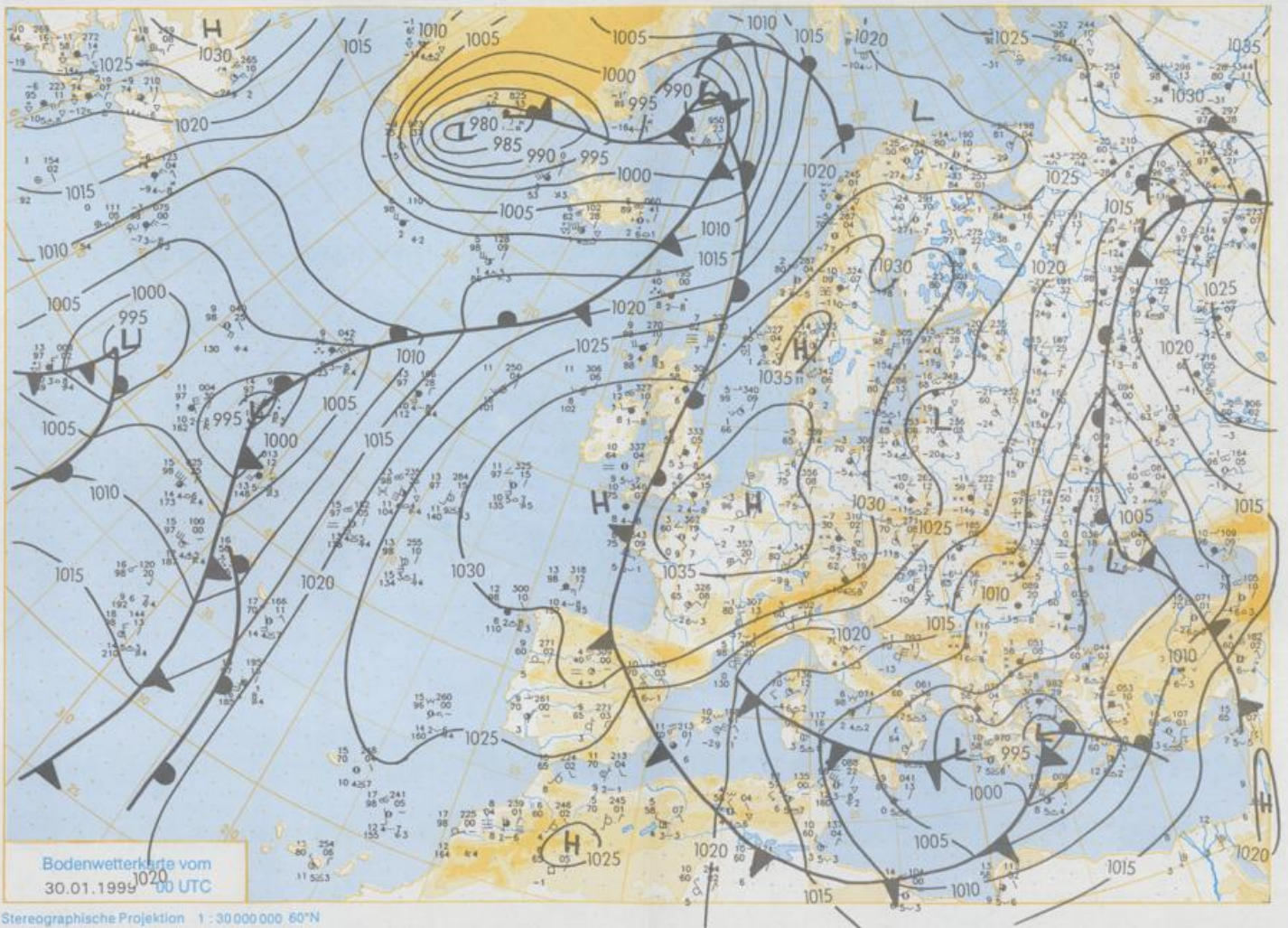
Weitere Aussichten für Dienstag, 02.02.99

Vor allem südlich der Donau noch Schneefälle, sonst wolbig und nur vereinzelt etwas Regen. Tageshöchsttemperaturen im Norden bis 5°C im Süden Null bis 3°C.



500 hPa-Karte vom
30.01.1999 00 UTC

Stereographische Projektion 1 : 30 000 000 60°N



Stereographische Projektion 1 : 30 000 000 60°N

Wettermeldungen von Samstag, dem 30. Januar 1999 06 UTC

Station	Ber.- höhe (m)	Luftdr. red.NN (hPa)	Wetter	Wind km/h	Deutschland					Sonne Vort. Std.	RR 24h mm	Schnee höhe cm	Extremwerte der Lufttemperatur in der Dekade vom 21.01. bis 31.01.						
					Luft 2 m	Temperaturen (Grad C)		Nacht 5 cm	seit				Tmax Datum	Tmin Datum					
						Tau- punkt	Max Vortag								Min 2 m				
Helgoland	81037.0		leicht bew.	still	1.0	-2.1	1.8	0.1	0.8	-6	8.2		1953	9.9	25.01.1990	-9.1	31.01.1956		
List / Sylt	29	1036.5	leicht bew.	NNW	11	-0.4	-2.3	1.9	-1.7	-2.1	-8	6.2		1937	9.0	22.01.1993	-21.2	26.01.1942	
Leck	17	1037.1	leicht bew.	still		-5.4	-6.4	0.4	-3.7	-7.0	-10	5.9		1974	10.2	31.01.1990	-15.8	30.01.1987	
Husum	37	1036.5	leicht bew.	NW	14	-4.7	-5.0	-1.4	-4.4	-6.2	-8	5.9							
Schleswig	48	1036.8	leicht bew.	NW	14	-4.4	-5.6	-1.7	-4.6	-6.0	-8	4.4		1947	10.6	31.01.1990	-14.5	30.01.1987	
Kiel	31	1036.1	leicht bew.	WNW	14	-5.3	-6.3	-1.3	-4.5	-7.1	-9	5.0		1940	11.6	22.01.1993	-20.8	27.01.1942	
Westermarckd.	9	1035.1	leicht bew.	N	22	-0.1	-2.2	-0.9	-2.0	-1.3	-2	2.6		1948	9.7	22.01.1959	-14.4	30.01.1987	
Arkona	42	1033.4	wolkig	NNE	25	-3.3	-6.4	-3.3	-4.9	-4.2	-6	3.3	0.0	6	1951	9.7	22.01.1993	-14.8	31.01.1956
Norderney	16	1038.0	wolkig	NNW	22	2.8	-4.3	0.9	0.5	0.7	-1	7.5		1947	11.0	22.01.1993	-11.2	31.01.1956	
Bremerhaven	11	1037.1	leicht bew.	N	7	0.4	-5.0	0.7	-0.8	-0.5	-3	7.9	0.0	1949	12.0	31.01.1990	-14.4	31.01.1956	
Cuxhaven	12	1036.8	leicht bew.	NNW	22	0.9	-3.4	0.4	-0.8	-1.3	-6	7.3		1948	11.5	22.01.1993	-12.1	27.01.1961	
Hamburg/Flugh.	15	1036.1	leicht bew.	NW	4	-5.7	-6.9	-1.2	-4.0	-7.0	-10	6.8		1891	12.5	27.01.1983	-22.8	22.01.1940	
Lübeck	15	1035.4	leicht bew.	W	4	-8.0	-8.4	-1.8	-5.0	-8.8	-14	3.1		1890	12.4	22.01.1993	-21.9	23.01.1942	
Boltenhagen	17	1034.8	wolkig	N	25	-0.1	-2.2	-1.2	-2.3	-1.5	-3	0.9		1951	12.4	22.01.1993	-14.9	27.01.1961	
Schwerin	68	1034.4	wolkig	NW	14	-2.0	-4.0	-2.0	-3.4	-3.4	-5	3.5	0.0	Re	1947	12.2	27.01.1983	-17.7	30.01.1987
Warnemünde	10	1033.9	leicht bew.	N	29	-0.8	-4.7	-0.8	-2.3	-1.4	-2	0.8	0.0	Re	1951	12.0	22.01.1993	-15.7	30.01.1987
Teterow	50	1033.7		N	11	-4.1	-5.4	-2.5	-3.2	-4.1	-6	1.8	0.0	Re	1947	12.4	27.01.1983	-19.1	31.01.1954
Barth	7	1033.5	leicht bew.	N	14	-2.4	-6.8	-1.8	-2.8	-2.5	-5	1.6	0.0	Re	1967	12.3	26.01.1977	-17.4	21.01.1984
Greifswald	6	1033.0	wolkig	NNW	11	-3.5	-6.1	-4.1	-4.3	-5.3	-7	3.7		Re	1951	12.2	27.01.1983	-19.0	30.01.1954
Ueckermünde	7	1032.2	bedeckt	NNE	25	-1.9	-5.7	-3.7	-3.8	-4.2	-7	1.7	0.0	4	1951	12.7	27.01.1983	-24.7	31.01.1963
Emden	5	1037.5	stark bew.	WNW	14	-0.5	-1.0	0.2	-1.9	-3.2	-6	8.1		1947	11.9	27.01.1983	-16.0	22.01.1963	
Oldenburg	20	1037.6	leicht bew.	WNW	4	-4.6	-5.7	-0.6	-2.2	-5.3	-7	7.4	0.0	Re					
Bremen/Flugh.	5	1036.9	leicht bew.	WNW	7	-5.2	-5.5	-1.0	-2.8	-6.3	-8	8.1	0.0	Re	1890	13.4	31.01.1975	-21.6	27.01.1942
Soltau	78	1036.7	wolkig	NNW	7	-5.5	-6.3	-1.5	-3.7	-7.5	-9	7.6		Fl	1948	12.5	27.01.1983	-20.1	31.01.1963
Boizenburg	46	1036.0	wolkig	WNW	11	-4.5	-5.9	-1.5	-3.8	-5.7	-8	5.3		Fl	1951	12.1	22.01.1993	-17.4	31.01.1963
Lüchow	18	1034.9	leicht bew.	NW	11	-3.9	-5.0	-2.0	-3.0	-4.3	-7	2.6		1955	13.5	27.01.1983	-22.7	31.01.1963	
Seehausen/Altm.	23	1034.5	stark be v.	WNW	11	-4.2	-5.5	-2.1	-3.4	-5.2	-6	4.7	0.0						
Mernitz	85	1034.0	leicht bew.	NW	11	-2.7	-5.4	-2.7	-3.7	-3.7	-5	2.5	0.0	1951	12.0	27.01.1983	-21.6	31.01.1956	
Neuruppin	39	1033.1	leicht bew.	NNW	11	-3.5	-6.3	-2.5	-3.6	-4.3	-6	2.0	0.0	2	1958	13.5	27.01.1983	-23.1	31.01.1963
Neubrandenburg	80	1033.1	wolkig	N	11	-5.2	-6.3	-3.7	-5.1	-5.6	-9	3.8	0.0	2					
Angermünde	55	1031.8	Schneefall	NNW	18	-3.8	-6.0	-4.1	-5.3	-7.4	-10	5.4	0.0	3	1951	13.8	27.01.1983	-24.6	31.01.1963
Lingen	26	1037.8	leicht bew.	NW	7	-3.1	-4.6	-0.2	-2.4	-4.6	-6	6.0		1951	13.0	31.01.1990	-17.6	22.01.1963	
Münst.-Osn./Flugh.	53	1037.4	wolkig	NW	4	-5.9	-6.1	-0.1	-2.4	-6.4	-10	5.7		Re					
Osnabrück	97	1037.4	wolkig	NW	11	-3.3	-5.0	-0.6	-2.3	-4.7	-7	5.5	0.0	Re	1953	12.6	24.01.1960	-17.5	31.01.1963
Diepholz	43	1037.1	leicht bew.	NW	7	-3.0	-4.5	-0.8	-1.9	-3.5	-6	6.4	0.0	1952	13.2	27.01.1983	-18.8	31.01.1963	
Bad Salzungen	139	1037.3	wolkig	NE	4	-6.0	-7.1	-1.7	-2.5	-6.2	-8	5.4	0.2	1	1935	13.4	27.01.1983	-28.0	27.01.1942
Hannover/Flugh.	59	1036.0	leicht bew.	W	4	-6.1	-7.1	-1.6	-3.2	-7.5	-11	6.2		1936	13.4	27.01.1983	-24.8	22.01.1940	
Braunschweig	88	1036.2	leicht bew.	NW	11	-5.0	-5.1	-2.2	-3.5	-5.5	-8	3.6		1891	15.3	28.01.1944	-23.6	27.01.1942	
Gardelegen	48	1034.8	stark bew.	S	4	-6.1	-7.3	-2.5	-3.6	-6.1	-8	4.1	0.0	1947	14.1	27.01.1983	-24.4	31.01.1963	
Magdeburg	85	1034.7	wolkig	NW	7	-5.7	-7.0	-2.3	-4.2	-8.0	-8	2.6	0.0	1947	13.3	27.01.1983	-21.3	31.01.1963	
Potsdam	100	1033.1	stark bew.	NNW	14	-2.9	-5.7	-2.8	-3.6	-4.3	-6	1.6	0.2	1	1893	13.8	22.01.1993	-22.2	27.01.1942
Berlin-Temp.	49	1032.9	Schneefall	NNW	14	-4.0	-6.2	-2.5	-4.0	-4.8	-7	2.5	0.1	2	1876	14.1	27.01.1983	-21.0	26.01.1942
Lindenberg	104	1031.9	Schneefall	NNW	11	-4.7	-6.8	-2.8	-5.8	-8.3	-11	2.7	0.1	1	1947	13.0	27.01.1983	-22.7	31.01.1963
Menschow	16	1031.1	Schneefall	NW	7	-4.5	-5.4	-3.5	-5.5	-7.2	-8	1.7	0.1	2					
Düsseldorf/Flugh.	41	1038.2	wolkig	NNW	11	-2.5	-4.0	1.4	-1.4	-6.5	-7	4.5	0.0	1970	13.7	25.01.1990	-14.6	30.01.1976	
Bocholt	24	1037.6	leicht bew.	WNW	7	-4.2	-6.4	0.4	-2.2	-4.8	-7	5.9		1947	13.0	23.01.1990	-16.7	28.01.1976	
Essen	161	1038.4	wolkig	WNW	4	-3.8	-5.3	-0.1	-1.8	-4.7	-6	5.7	0.0	1935	12.6	25.01.1990	-24.0	27.01.1942	
Lüdenscheid	392	1037.7	Schneefall	ENE	4	-4.7	-6.5	-2.5	-4.5	-6.7	-11	2.6	0.1	1					
Kahler Asten	859	-	in Wolken	N	22	-8.3	-8.8	-6.6	-8.2	-9.8	-11	3.1	0.3	28	1955	12.2	21.01.1974	-23.3	31.01.1956
Bad Lipspringe	158	1037.4	stark bew.	W	4	-4.4	-5.8	-1.4	-2.9	-4.6	-6	5.4	0.2	Re	1951	12.7	27.01.1983	-20.4	31.01.1963
Kassel	233	1035.8	leicht bew.	N	7	-4.6	-5.8	-1.0	-3.4	-6.5	-9	4.3	0.1	1951	12.2	27.01.1983	-18.6	31.01.1963	
Göttingen	171	1036.3	wolkig	NNW	7	-4.1	-6.1	-1.8	-3.0	-4.5	-6	4.6	0.0	Re	1947	12.3	26.01.1995	-23.7	31.01.1963
Leinefelde	356	1035.6	leicht bew.	NNW	18	-5.4	-7.1	-3.1	-4.7	-6.2	-7	5.5	0.0	1	1957	11.5	27.01.1983	-23.1	31.01.1963
Braunlage	610	1035.0	bedeckt	N	22	-7.5	-9.0	-6.1	-7.4	-8.9	-11	3.8	0.1	20	1936	12.8	29.01.1959	-23.1	26.01.1942
Brocken	1153	-	Schneefall	N	43	-11.2	-12.4	-8.0	-10.9	-12.3	-14	0.7	0.9	69	1951	14.0	29.01.1958	-26.6	31.01.1956
Artern	166	1035.1	Schneesch.	N	18	-2.7	-6.0	-0.9	-3.5	-5.2	-7	2.7	0.0	Re	1954	12.3	27.01.1983	-21.8	31.01.1963
Leipzig/Flugh.	149	1033.9	stark bew.	NW	22	-4.7	-6.4	-2.3	-4.0	-5.2	-6	2.0	0.1	Re	1951	13.4	22.01.1959	-21.8	31.01.1963
Wittenberg	106	1033.1	stark bew.	NNW	11	-3.6	-6.4	-2.9	-3.8	-4.9	-6	2.1	0.0	Fl	1951	12.9	22.01.1993	-22.3	31.01.1963
Oschatz	152	1033.5	Schneefall	NW	11	-5.0	-6.0	-3.0	-4.2	-6.2	-8	0.2	1	9					
Dresden/Flugh.	232	1032.8	Schneefall	NNW	11	-7.1	-8.6	-3.7	-5.8	-7.4	-9	1.8	0.4	4	1917	14.1	22.01.1959	-21.4	27.01.1942
Doberlug-Kir.	100	1032.1	bedeckt	NW	14	-4.9	-5.7	-2.9	-4.9	-8.5	-10	4.4	0.8	6	1951	13.8	22.01.1959	-25.4	31.01.1963
Cottbus	70	1032.1	Schneefall	NW	4	-5.0	-6.7	-2.7	-4.8	-7.7	-10	2.1	0.2	2	1951	14.0	27.01.1983	-25.5	31.01.1963
Görlitz	240	1031.6	leicht bew.	NW	11	-8.7	-10.5	-3.9	-6.8	-9.1	-11	2.4	0.0	4	1951	14.3	27.01.1983	-23.2	28.01.1954
Aachen	205	1038.7	wolkig	still		-4.6	-5.2	-0.3	-2.0										