

## Amtsblatt des Deutschen Wetterdienstes

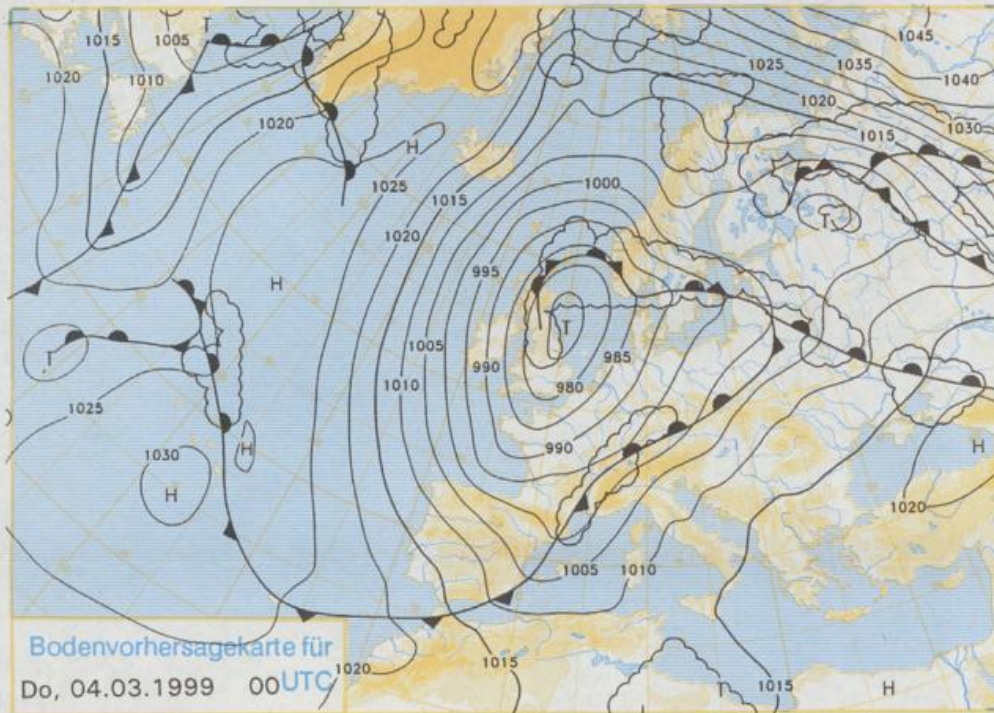
D 7311 A  
ISSN 0936-5818  
Schutzgebühr monatlich DM 30,25  
einschließlich Versandkosten,  
Einzelpreis DM 1,25  
zuzüglich Versandkosten

Druck und Verlag: Deutscher Wetterdienst  
Frankfurter Straße 135, 63067 Offenbach  
Postanschrift: 63004 (Postfach), Telefon: ~~(069) 80 62 22 83~~  
Telex: 4152871, Telefax: ~~(069) 80 62 44 83~~  
LZB: BLZ 505 000 00 Kto.-Nr.: 505 01004  
Erscheint täglich; nur Postbezug

Jahrgang 1999

Dienstag, den 02. März

Nummer: 61



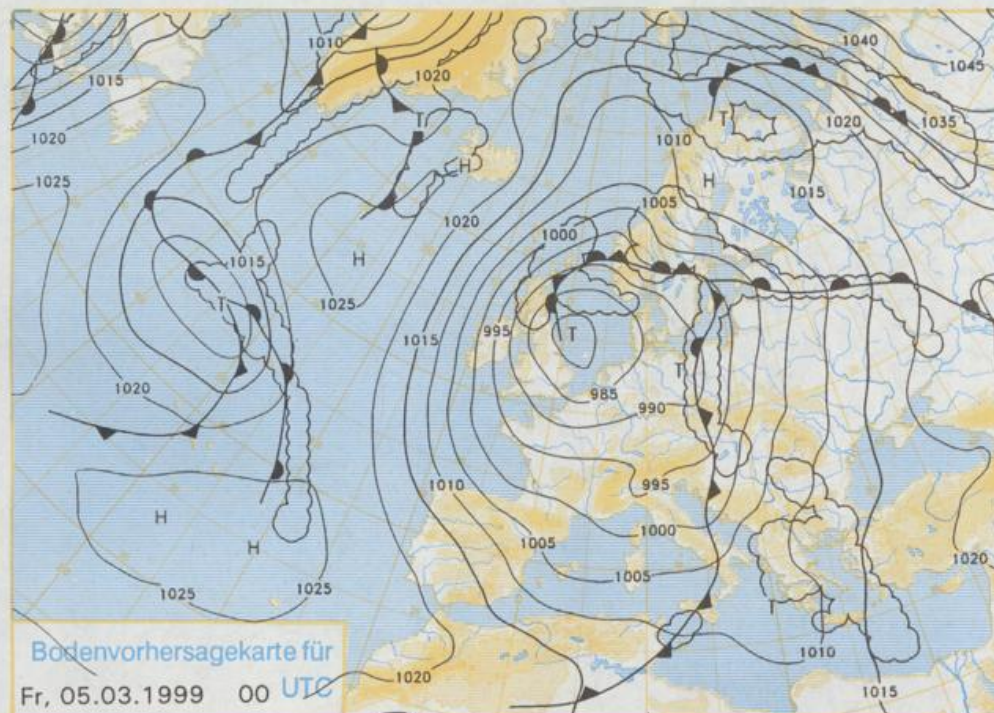
### Deutschland-Vorhersage für Donnerstag, 4.3.1999

Der westeuropäische Höhen-trog weitet sich im Tagesverlauf auch auf die östlichen Teile Deutschlands aus. Die flache Wellen ausbildende Kaltfront auf seiner Vorderseite beeinflusst mit zeitweiligem Regen noch den Süden und den äußersten Osten Deutschlands. In den anderen Bereichen zeigt sich wechselnde Bewölkung, und es kommt zu Schauern, an der Küste auch zu kurzen Gewittern. Nach Frühtemperaturen zwischen 4 und 8°C steigen die Werte tagsüber auf 8 bis 13°C an. Es weht ein mäßiger bis frischer südwestlicher Wind.

### Weitere Aussichten für Freitag, 5.3.1999

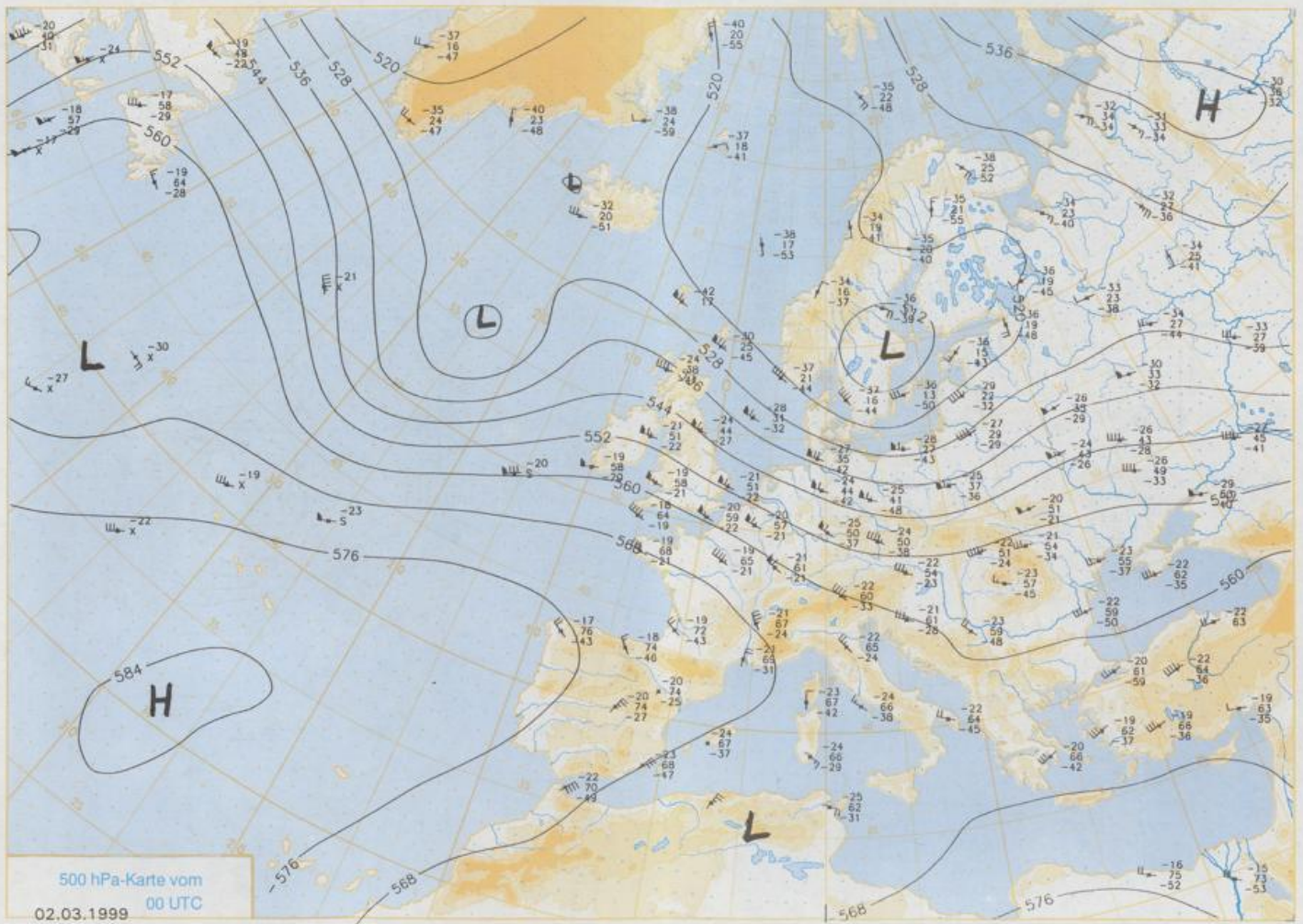
Schauerwetter bei leicht zu-rückgehenden Temperaturen.

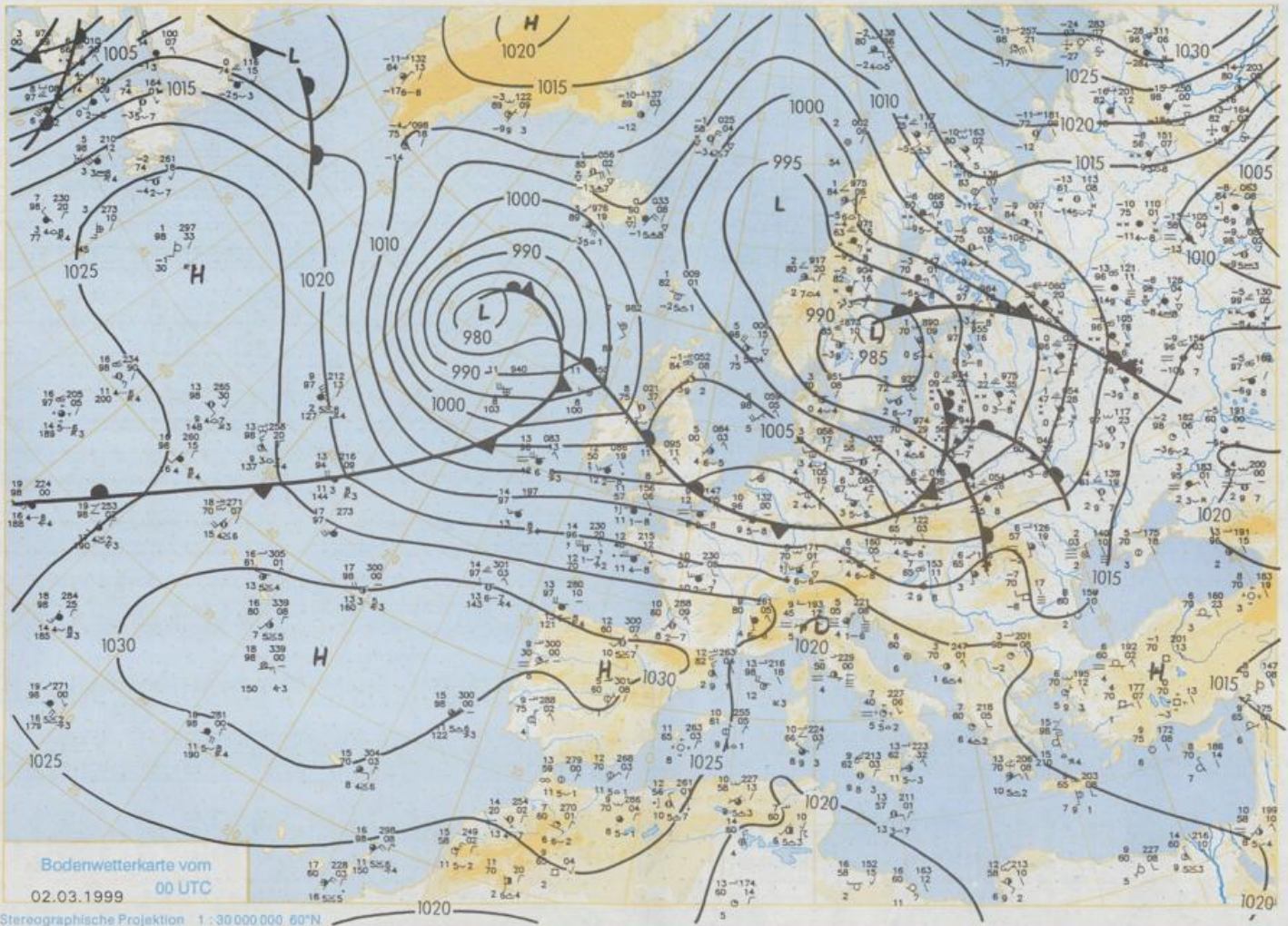
Stereographische Projektion 1 : 60 000 000 60°N



Achtung neue Telefonnummern:

Telefon: (069) 80 62 - 42 83  
Telefax: (069) 80 62 - 41 23





Bodenwetterkarte vom  
02.03.1999 00 UTC

Stereographische Projektion 1:30 000 000 60°N

Wettermeldungen von Dienstag, dem 2. März 1999 06 UTC

Deutschland

Station	Bar.-höhe (m)	Luftdr. red.NN (hPa)	Wetter	Wind km/h	Temperaturen (Grad C)					Sonne Vort. Std.	RR 24h mm	Schnee höhe cm	Extremwerte der Lufttemperatur in der Dekade vom 1.03. bis 10.03.						
					Luft 2 m	Tau-punkt	Max. Vortag	Mittel 5 m	Nacht 2 m				seit Tmax Datum	Tmin Datum					
Helgoland	8	1007.5	leicht bew.	W	25	4.5	3.7	5.5	4.8	4.4	3	0.5	10	1953	10.5	6.03.1989	-7.0	1.03.1963	
List / Sylt	29	1005.5	leicht bew.	W	25	4.1	3.1	4.9	4.0	3.8	3		7	1937	11.5	1.03.1959	-15.0	6.03.1942	
Leck	17	1006.3	leicht bew.	WSW	18	3.4	2.2	5.1	3.8	3.4	2	0.2	7	1974	15.4	6.03.1989	-13.3	3.03.1986	
Husum	37	1006.3	leicht bew.	W	25	3.2	2.9	5.4	4.0	3.1	2		8						
Schleswig	48	1006.6	leicht bew.	W	18	2.9	2.3	5.1	3.7	2.8	2		7	1947	16.4	3.03.1959	-17.5	10.03.1947	
Kiel	31	1006.4	wolkig	WSW	25	3.1	1.9	7.3	4.2	3.1	2		7	1940	16.7	10.03.1961	-14.5	3.03.1986	
Westermarckd. Arkona	9	1005.0	wolkig	W	40	3.4	3.0	4.9	3.6	2.6	2		7	1948	15.4	10.03.1961	-14.7	5.03.1963	
	42	1002.7	wolkig	W	54	3.1	1.2	5.9	2.9	1.0	1	0.1	10	1951	14.1	10.03.1961	-12.8	6.03.1971	
Norderney	16	1008.7	leicht bew.	W	14	4.1	2.5	7.2	5.0	4.1	3		10	1947	15.8	6.03.1989	-9.6	10.03.1947	
Bremerhaven	11	1008.9	leicht bew.	WSW	22	3.2	3.0	9.0	6.0	2.9	2		12	1949	16.5	6.03.1989	-14.6	1.03.1963	
Cuxhaven	12	1008.1	leicht bew.	W	18	3.9	2.6	6.8	5.0	3.1	2		12	1946	16.4	6.03.1989	-13.3	10.03.1947	
Hamburg/Flugh.	15	1008.2	stark bew.	W	14	4.2	1.8	9.3	5.6	3.6	3		11	1891	17.6	10.03.1961	-14.3	7.03.1935	
Lübeck	15	1007.1	stark bew.	W	18	3.9	2.5	7.8	5.4	3.6	2		12	1890	18.9	10.03.1961	-19.1	3.03.1986	
Boltenhagen	17	1006.3	leicht bew.	W	32	3.4	1.5	6.5	4.6	2.9	2		9	1951	18.2	10.03.1961	-17.6	5.03.1963	
Schwerin	68	1007.0	wolkig	W	22	3.3	0.8	6.2	5.0	3.3	2		10	1947	18.3	10.03.1961	-16.8	6.03.1971	
Warnemünde	10	1005.2	stark bew.	W	36	3.9	1.4	6.6	4.6	2.1	2		10	1951	17.4	10.03.1961	-13.5	3.03.1986	
Teterow	50	1006.2	stark bew.	W	25	3.3	1.2	7.3	4.6	2.8	2		10	1947	17.1	2.03.1997	-20.5	3.03.1986	
Barth	7	1004.4	stark bew.	W	32	3.8	1.3	6.2	4.7	1.5	1		13	1967	17.8	10.03.1977	-18.3	6.03.1971	
Greifswald	6	1004.5	stark bew.	W	25	4.2	1.6	6.9	3.8	1.8	1		13	1951	17.1	2.03.1997	-19.5	6.03.1971	
Ueckermünde	7	1005.3	Schauer	WSW	25	3.8	1.6	6.8	4.4	2.2	2		10	1951	18.5	2.03.1997	-22.8	1.03.1986	
Emden	5	1008.9	stark bew.	SW	7	3.4	3.3	9.8	6.0	2.9	1		15	1947	16.5	6.03.1989	-17.6	3.03.1963	
Oldenburg	20	1009.9	wolkig	SW	7	1.9	1.0	10.0	6.0	1.8	0		16						
Bremen/Flugh.	5	1009.7	wolkig	SW	11	1.8	1.5	10.4	5.9	1.3	-1		13	1890	18.2	6.03.1920	-18.7	4.03.1987	
Soitau	78	1009.7	stark bew.	WSW	11	2.7	1.8	9.8	5.4	2.3	1		18	1948	18.1	3.03.1959	-18.0	1.03.1963	
Boizenburg	46	1008.5	wolkig	W	22	2.8	1.4	9.2	5.2	2.7	2		15	1951	19.4	10.03.1961	-15.4	2.03.1963	
Lüchow	18	1008.9	stark bew.	W	18	4.0	1.4	9.9	6.2	3.8	2		8	1955	18.7	10.03.1961	-20.0	4.03.1986	
Seehausen/Altm.	23	1008.5	leicht bew.	W	14	2.9	0.6	9.2	6.0	2.8	2		8						
Marnitz	85	1007.7	leicht bew.	WSW	18	2.3	0.5	8.8	5.1	2.2	1		22	1951	18.2	10.03.1961	-18.7	1.03.1963	
Neuruppin	39	1007.9	leicht bew.	WSW	11	2.5	0.8	8.2	6.6	3.3	0		10	1958	18.6	2.03.1997	-19.4	8.03.1965	
Neubrandenburg	80	1006.1	wolkig	WSW	32	3.2	2.1	7.2	4.8	3.0	0		9						
Angermünde	55	1007.2	stark bew.	W	25	3.0	1.7	7.6	5.7	2.6	1		11	1951	18.4	10.03.1961	-20.8	8.03.1965	
Lingen	26	1009.8	stark bew.	S	4	3.8	3.3	11.2	7.2	2.4	1		16	1951	19.2	9.03.1977	-12.7	6.03.1971	
Münst.-Osn./Flugh.	53	1010.0	stark bew.	SE	4	4.8	4.7	10.9	7.4	3.8	1		17						
Osnabrück	97	1010.1	stark bew.	SW	7	4.0	3.7	10.8	7.0	3.7	1		23	1952	18.9	10.03.1997	-13.8	6.03.1971	
Diepholz	43	1009.9	stark bew.	W	7	3.7	3.3	11.0	6.8	1.2	-2		11	1951	18.2	6.03.1989	-17.7	3.03.1963	
Bad Salzuflen	139	1010.2	stark bew.	SW	4	4.5	3.1	10.2	6.8	4.4	3		19	1935	20.0	9.03.1961	-15.2	6.03.1971	
Hannover/Flugh.	59	1010.1	bedeckt	W	14	3.4	2.0	10.5	6.7	3.3	2		7	1936	18.4	10.03.1997	-18.3	4.03.1987	
Braunschweig	88	1010.5	stark bew.	W	14	3.9	2.0	9.8	6.2	3.9	3		15	1891	20.4	6.03.1920	-16.1	3.03.1955	
Gardelegen	48	1009.3	stark bew.	W	18	4.0	1.3	8.8	6.8	4.0	3		4	1947	20.2	10.03.1961	-22.7	3.03.1986	
Magdeburg	85	1010.0	wolkig	WNW	11	3.3	0.8	9.2	7.5	3.3	2		4	1947	19.7	2.03.1997	-17.6	2.03.1963	
Potsdam	100	1009.2	wolkig	W	22	3.0	1.2	7.2	6.8	2.8	1		8	1893	20.6	6.03.1920	-17.3	6.03.1942	
Berlin-Temp.	49	1008.9	leicht bew.	W	18	4.1	1.2	7.9	7.4	3.8	2		10	1878	20.1	6.03.1920	-16.5	6.03.1942	
Lindenberg	104	1008.8	wolkig	W	18	3.4	0.9	7.3	7.1	3.4	2		11	1947	18.9	2.03.1997	-17.0	8.03.1965	
Manschnow	16	1007.4	stark bew.	W	25	4.0	0.9	8.0	7.4	3.9	3		6						
Düsseldorf/Flugh.	41	1010.5	Regen	WSW	14	9.8	9.0	11.1	9.6	9.6	9		23	1970	19.5	6.03.1989	-16.1	6.03.1971	
Bocholt	24	1009.7	Sprühregen	SW	7	7.8	7.0	11.7	8.9	6.8	6		14	1947	18.7	6.03.1989	-13.2	4.03.1947	
Essen	161	1010.9	Sprühregen	WSW	18	9.3	8.7	10.4	9.0	8.8	8		22	1935	19.0	9.03.1961	-11.1	6.03.1971	
Lüdenscheid	392	1009.5	Regen	W	22	8.1	7.5	8.9	7.0	7.6	7		30						
Kahler Asten	859	-	Regen	WNW	22	3.8	3.7	4.3	3.0	3.3	2		37	44	1955	14.9	9.03.1961	-16.6	6.03.1971
Bad Lippspringe	158	1010.4	Sprühregen	W	4	5.2	4.5	9.9	7.8	4.9	4		17	1951	20.0	9.03.1961	-15.5	6.03.1971	
Kassel	233	1010.3	still	W	6.5	6.3	7.8	7.1	6.2	6		11	1951	19.7	9.03.1961	-15.6	4.03.1987		
Göttingen	171	1010.4	still	W	6.1	5.4	8.2	8.0	6.1	6		9	1947	19.5	9.03.1961	-20.2	3.03.1963		
Leinefelde	356	1010.1	Sprühregen	W	14	5.2	4.2	7.6	7.0	5.2	5	0.1	15	1957	19.6	9.03.1961	-18.0	4.03.1987	
Braunlage	610	1009.5	stark bew.	WSW	14	2.0	1.3	4.8	4.0	1.8	1		39	1936	17.8	9.03.1961	-18.0	4.03.1987	
Brocken	1153	-	in Wolken	W	58	1.0	-1.1	2.0	0.2	-1.6	-1		39	130	1951	17.5	9.03.1961	-19.6	3.03.1987
Artern	166	1010.5	bedeckt	W	7	6.1	4.2	9.5	8.4	6.1	5		3	1954	19.7	9.03.1961	-19.1	5.03.1987	
Leipzig/Flugh.	149	1010.6	Regen	SW	4	4.2	2.9	10.0	8.7	3.8	3		3	1951	19.6	10.03.1961	-18.8	8.03.1965	
Wittenberg	106	1009.9	wolkig	W	7	3.8	1.8	8.7	7.5	3.7	2		8	1951	18.8	2.03.1997	-17.9	8.03.1965	
Oschetz	152	1010.4	Regen	W	11	4.3	2.6	9.6	7.9	4.3	3		5						
Dresden/Flugh.	232	1010.5	stark bew.	WSW	7	4.2	2.4	9.8	8.2	4.1	4		3	Re	1917	19.7	6.03.1920	-17.6	1.03.1929
Döberlug-Kir.	100	1010.0	leicht bew.	W	14	3.6	2.2	8.8	8.0	3.6	2		7	1951	19.5	4.03.1998	-22.4	8.03.1965	
Cottbus	70	1009.1	wolkig	W	11	3.8	1.0	9.2	8.0	3.8	2		7	1951	19.7	2.03.1997	-20.1	4.03.1971	
Görlitz	240	1009.5	bedeckt	WNW	14	3.8	0.7	7.5	5.8	3.8	3	0.3	5	1951	19.3	10.03.1975	-18.2	4.03.1971	
Aachen	205	1011.2	Regen	WSW	18	9.7	9.3	10.4	9.0	9.5	9		11	1891	20.2	6.03.1989	-11.9	7.03.1895	
Nürnberg-Barw.	486	1012.1	Regen	W	18	7.5	7.1	8.0	6.2	7.5	7		10	Re					
Köln-Bonn/Flugh.	100	1011.0	Regen	W	14	10.1	9.2	11.3	9.5	9.8	9		8	1958	19.7	10.03.1997	-13.4	6.03.1971	
Bendorf	129	1011.9	Regen	SSW	7	9.7	9.7	9.3	8.8	9.2									