

Amtsblatt des Deutschen Wetterdienstes

D 7311 A
ISSN 0936-5818

Schutzgebühr monatlich DM 30,25
einschließlich Versandkosten,
Einzelpreis DM 1,25
zuzüglich Versandkosten

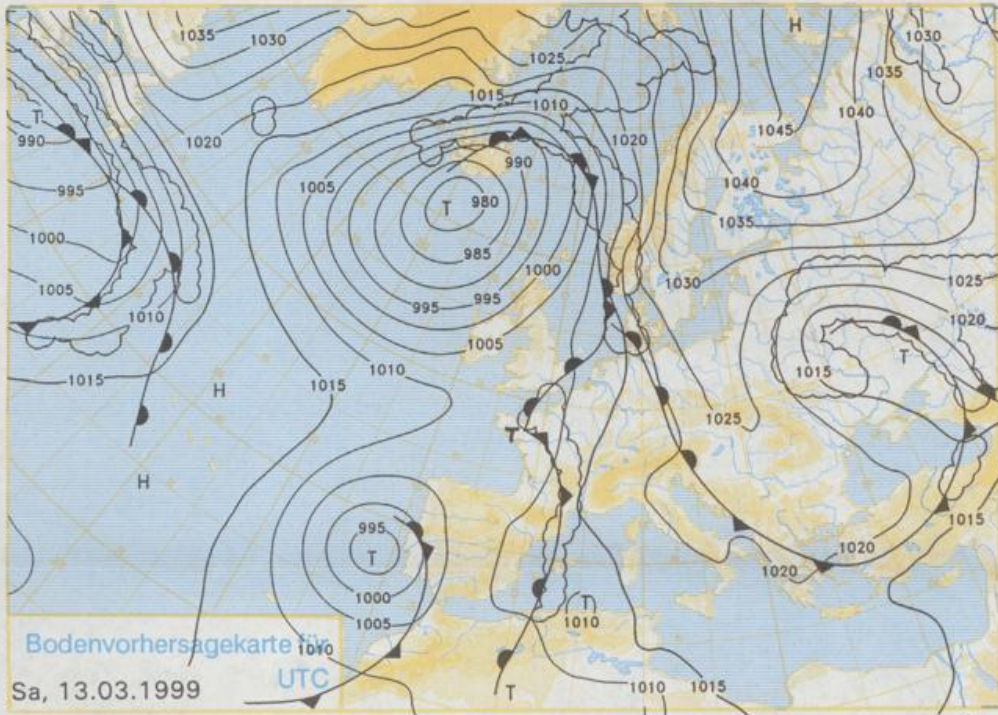
Druck und Verlag: Deutscher Wetterdienst
Frankfurter Straße 135, 63067 Offenbach
Postanschrift: 63004 (Postfach), Telefon: ~~069 80 62 22 83~~
Telefax: 4152871, Telefax: ~~069 80 62 74 84~~
LZB: BLZ 505 000 00 Kto.-Nr.: 505 01004

Erscheint täglich; nur Postbezug

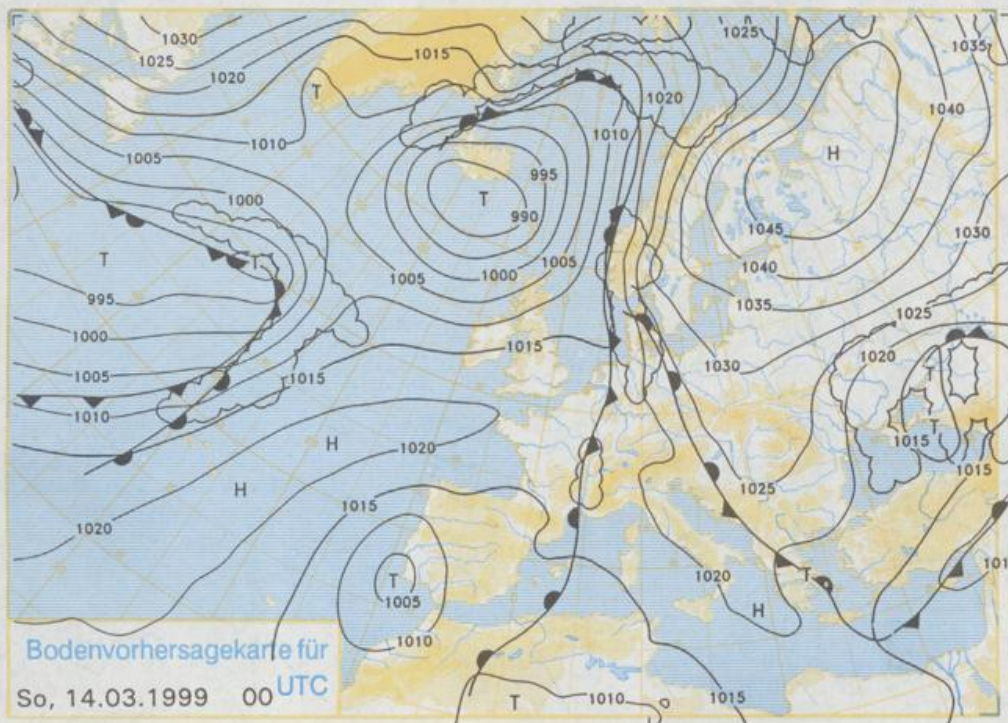
Jahrgang 1999

Donnerstag, den 11. März

Nummer: 70



Stereographische Projektion 1 : 60 000 000 60°N



Deutschland-Vorhersage für Samstag, 13.03.99

Die Luftmassengrenze, die inzwischen in ihrem Westteil weit nach Norden vorangekommen ist, wird durch den Aufbau eines blockierenden Hochs über Nordosteuropa im Bereich der Oder und der Lausitz beträchtlich abgebremst. Deshalb herrschen im Nordosten noch niedrige Temperaturen, während im Westen, Süden und der Mitte bei schwachen Luftdruckgegensätzen warme, aber etwas feuchte Luft dominiert.

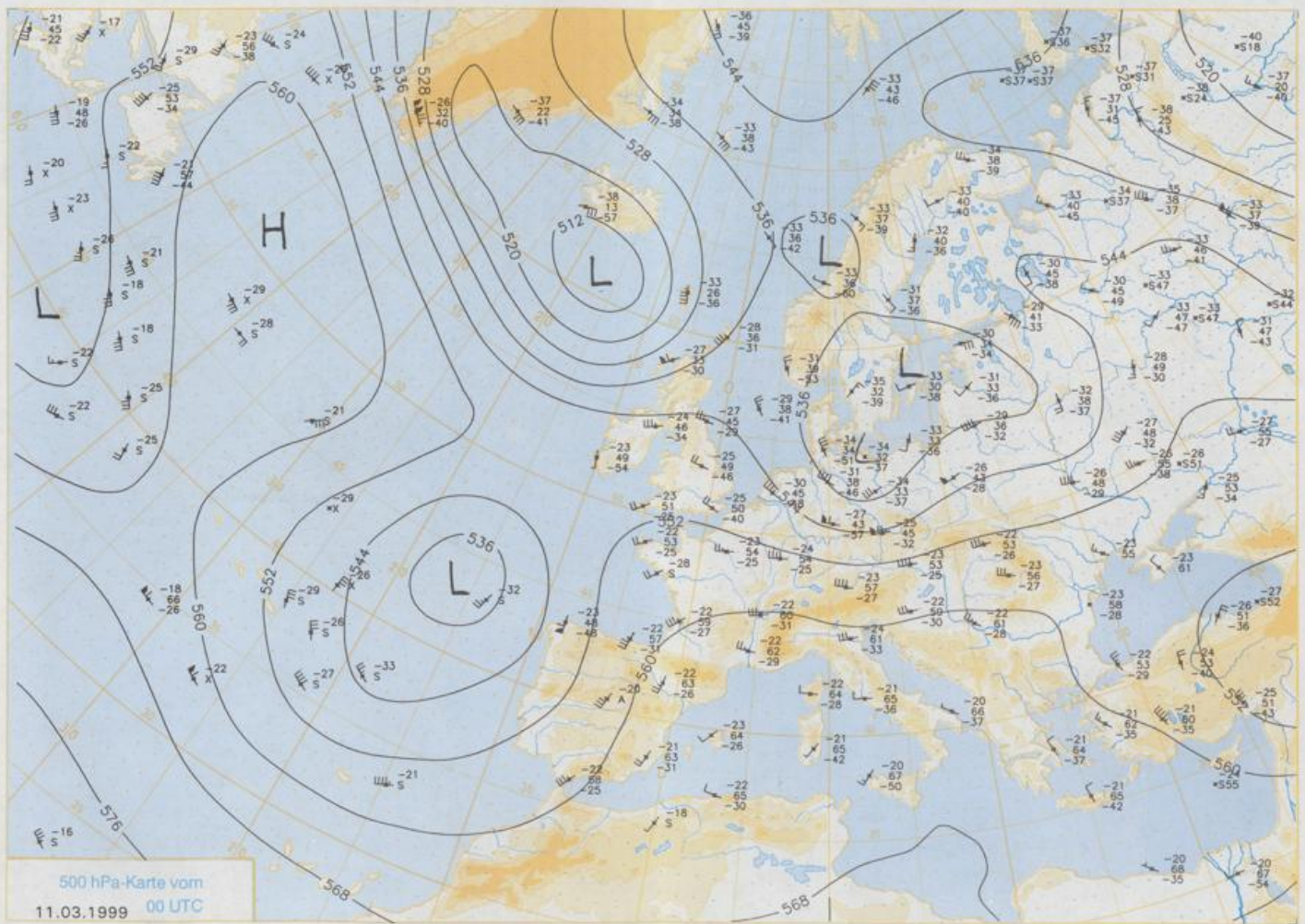
Nach Frühtemperaturen, die im Nordwesten bei 5°C, sonst zwischen -2 und +4°C liegen, löst sich der vielerorts entstandene Morgennebel stellenweise unterschiedlich rasch auf. Danach ist es im Norden, vor allem an der Küste tagsüber noch trüb, im Westen und Süden heiter oder nur locker bewölkt. Die Höchsttemperaturen erreichen vielfach 13 bis 18°C, östlich der Elbe nur 9 bis 12, an der Ostsee etwa 5°C. Der Wind kommt aus Südost bis Süd, im Westen auch aus Südwest; er weht nur im Nordosten mäßig, sonst schwach. Ganz im Norden ist gegen Abend mit etwas Regen zu rechnen.

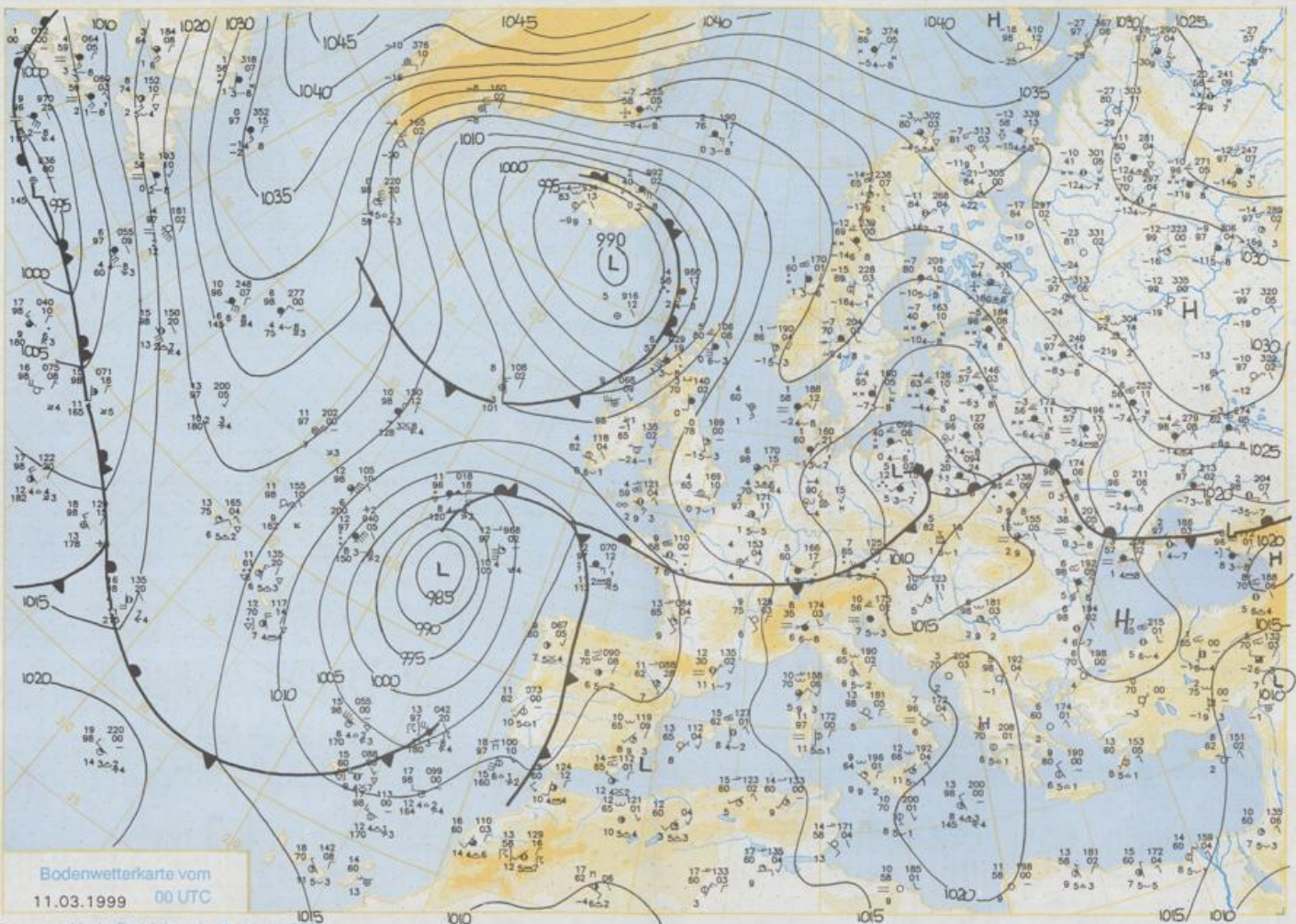
Weitere Aussichten für Sonntag, 14.03.99

Wolkig mit Aufheiterungen und vereinzelt Schauern. Temperaturen unverändert.

Achtung neue Telefonnummern

Telefon: (069) 80 62 - 42 83
Telefax: (069) 80 62 - 41 23





Wettermeldungen von Donnerstag, dem 11. März 1999 06 UTC

Station	Ber.- höhe (m)	Luftdr. red.NN (hPa)	Wetter	Wind	Deutschland					Sonne Vord. Std.	RR 24h mm	Schnee höhe cm	Extremwerte der Lufttemperatur						
					Temperatur (Grad C)		Temperatur (Grad C)		Nacht				Tmax	Tmin	Datum				
					Tau- Max	Mittel	Min	2 m								5 m			
Helgoland	8	1018.9	stark bew.	ENE	22	2.7	-1.1	4.6	3.4	2.4	2	0.1	0.0	1953	11.7	17.03.1990	-4.0	17.03.1969	
List / Sylt	29	1019.3	stark bew.	NE	11	1.3	-0.9	3.5	2.3	0.7	-1	0.0	0.0	1937	15.0	17.03.1990	-11.5	13.03.1942	
Leck	17	1019.7	stark bew.	N	11	0.7	-1.2	4.0	2.1	0.6	-1	0.0	0.0	1974	18.1	18.03.1990	-8.6	15.03.1992	
Husum	37	1018.7	stark bew.	N	7	0.6	-0.3	5.1	2.7	0.5	-1	0.0	0.0						
Schleswig	48	1019.7	stark bew.	NNE	11	0.7	-2.1	4.4	2.4	0.5	-0	0.3	0.0	1947	19.7	18.03.1990	-16.0	12.03.1947	
Kiel	31	1019.8	stark bew.	N	11	0.9	-2.3	4.9	2.5	0.6	0	0.0	0.0	1940	20.0	18.03.1990	-12.4	13.03.1942	
Westermarckd.	9	1018.5	stark bew.	N	18	1.0	-2.2	3.5	2.0	0.5	-0	0.0	0.0	1948	17.0	17.03.1961	-9.6	20.03.1979	
Arkona	42	1016.7	stark bew.	NNE	22	-0.7	-2.3	2.7	1.5	-0.8	-1	16	8	1951	18.2	19.03.1990	-8.4	15.03.1987	
Norderney	16	1019.4	bedeckt	E	11	2.8	0.3	5.5	4.3	2.8	3	1.5	0.0	1947	18.0	18.03.1990	-6.7	13.03.1947	
Brammerhaven	11	1019.2	stark bew.	NE	11	2.4	-0.9	4.7	4.2	2.0	2	0.0	0.0	1949	19.6	18.03.1990	-8.5	11.03.1955	
Cuxhaven	12	1019.3	stark bew.	NE	14	2.3	-2.0	4.4	3.4	2.2	2	0.0	0.0	1946	20.5	17.03.1961	-11.0	13.03.1947	
Hamburg/Flugh.	15	1018.9	stark bew.	N	7	1.2	-1.2	6.1	4.0	1.1	1	0.0	0.0	1891	21.0	18.03.1990	-13.8	13.03.1947	
Lübeck	15	1018.4	stark bew.	N	7	0.9	-1.1	5.3	3.5	0.8	0	0.3	0.0	1890	20.3	18.03.1990	-13.0	13.03.1942	
Boltenhagen	17	1018.4	bedeckt	N	22	1.6	-1.1	4.0	2.6	0.9	1	0.0	0.0	1951	19.1	17.03.1961	-9.7	16.03.1962	
Schwerin	68	1017.9	bedeckt	N	14	0.8	-1.0	5.6	3.6	0.7	1	0.0	0.0	1947	20.2	18.03.1990	-12.4	13.03.1947	
Warnemünde	10	1017.3	stark bew.	NNE	22	0.0	-1.7	4.8	2.7	0.7	0	0.0	0.0	1951	20.0	18.03.1990	-8.7	11.03.1955	
Teterow	50	1016.7	bedeckt	N	22	0.0	-0.7	5.3	3.7	0.0	-1	0.9	0.0	1947	19.9	19.03.1990	-13.5	13.03.1987	
Berth	7	1016.8	bedeckt	N	14	-0.1	-1.4	4.4	2.2	-0.1	-0	12	1	1967	20.1	18.03.1990	-11.2	12.03.1976	
Greifswald	6	1015.9	Schneefall	N	25	0.1	-0.5	5.1	4.6	0.1	0	9	1	1951	20.2	19.03.1990	-15.2	12.03.1987	
Ueckermünde	7	1014.4	Schneeregen	N	29	0.9	0.4	6.4	4.6	0.8	1	11	1	1951	20.3	19.03.1990	-15.8	12.03.1987	
Emden	5	1018.7	stark bew.	ESE	4	2.1	2.0	5.6	3.7	2.0	1	0.1	0.0	1947	19.2	17.03.1961	-8.5	13.03.1947	
Oldenburg	20	1019.2	stark bew.	ENE	11	1.9	0.0	5.0	3.7	1.6	0	0.2	0.0	1949	20.3	17.03.1961	-10.7	12.03.1932	
Bremen/Flugh.	5	1019.1	bedeckt	NE	14	2.2	0.4	4.4	3.4	2.2	1	0.4	0.0	1890	21.1	18.03.1990	-12.4	14.03.1962	
Soltau	78	1019.0	stark bew.	N	7	1.0	-0.7	3.9	3.0	1.0	1	0.0	0.0	1951	20.5	19.03.1990	-12.8	19.03.1955	
Boizenburg	46	1018.8	bedeckt	NW	14	1.6	-0.2	5.7	4.5	1.6	1	0.8	0.0	1955	20.0	18.03.1990	-14.3	19.03.1955	
Lüchow	18	1018.0	bedeckt	NW	25	1.5	-0.8	5.9	4.4	1.5	1	0.0	0.0	1951	20.0	18.03.1990	-14.3	19.03.1955	
Seehausen/Altm.	23	1017.3	stark bew.	NW	14	0.7	-1.6	5.5	4.2	0.7	1	0.0	0.0	1951	19.8	19.03.1990	-13.2	19.03.1955	
Mernitz	85	1017.4	stark bew.	NW	18	1.6	-0.5	6.1	5.0	1.6	1	1.0	1	1958	21.1	19.03.1990	-11.9	12.03.1969	
Neuruppin	39	1015.6	stark bew.	N	22	0.0	-0.5	6.2	4.2	-0.1	-0	7	0.0	1951	20.2	19.03.1990	-15.8	12.03.1987	
Neubrandenburg	80	1015.6	stark bew.	N	22	0.0	-0.5	6.2	4.2	-0.1	-0	7	0.0	1951	20.2	19.03.1990	-15.8	12.03.1987	
Angermünde	55	1013.0	Schneefall	NNW	32	0.5	0.1	7.8	4.7	0.5	-0	0.2	4	1951	20.8	19.03.1990	-14.3	13.03.1965	
Lingen	26	1018.4	stark bew.	N	4	2.0	1.4	4.6	3.4	1.9	1	0.4	0.0	1951	21.1	17.03.1961	-7.0	20.03.1955	
Münst.-Osn./Flugh.	53	1018.4	stark bew.	WSW	4	1.8	1.7	5.2	3.6	1.7	1	0.9	0.0	1952	20.9	17.03.1961	-8.0	18.03.1964	
Osnabrück	97	1018.6	stark bew.	NW	4	2.3	1.8	5.0	3.2	2.1	1	0.9	0.0	1952	20.2	17.03.1961	-9.2	14.03.1962	
Diepholz	43	1018.6	bedeckt	NNE	4	2.0	0.8	3.3	3.8	1.8	0	1	0.0	1935	21.9	17.03.1961	-10.4	14.03.1962	
Bad Salzuflen	139	1018.6	stark bew.	WNW	7	2.1	0.8	5.3	3.5	1.8	1	0.0	0.0	1936	21.0	18.03.1990	-12.4	14.03.1962	
Hannover/Flugh.	59	1018.1	Regen	N	7	2.3	0.9	5.3	3.7	2.3	2	0.6	0.0	1936	21.0	18.03.1990	-12.4	14.03.1962	
Braunschweig	88	1018.4	stark bew.	N	14	2.1	0.3	6.2	4.2	2.1	2	0.1	0.0	1891	21.1	18.03.1990	-12.6	14.03.1962	
Gardelegen	48	1017.6	stark bew.	NNW	14	1.7	-0.4	6.3	4.0	1.7	1	0.6	0.0	1947	20.6	17.03.1961	-20.3	19.03.1955	
Magdeburg	85	1017.5	bedeckt	NNW	14	1.8	-0.8	7.6	5.0	1.8	2	0.1	0.0	1947	21.8	19.03.1990	-17.3	13.03.1947	
Potsdam	100	1015.4	bedeckt	NW	22	1.5	-0.9	8.6	4.9	1.5	1	1.1	0.7	1983	21.9	19.03.1990	-14.8	13.03.1942	
Berlin-Temp.	49	1014.5	stark bew.	NW	32	1.5	-0.7	8.5	5.6	1.4	1	1.1	1	1876	21.4	19.03.1990	-14.2	13.03.1947	
Lindenberg	104	1012.8	Regen	NW	25	1.6	0.0	7.8	4.9	1.6	1	2	0.0	1947	20.7	19.03.1990	-12.9	13.03.1947	
Manschnow	16	1010.8	stark bew.	WNW	29	1.8	0.6	7.9	5.2	1.8	2	0.0	0.0	1947	20.7	19.03.1990	-12.9	13.03.1947	
Düsseldorf/Flugh.	41	1018.7	Nebel	ENE	4	-1.7	-2.5	7.1	3.5	-2.4	-4	1.2	0.6	1970	21.8	18.03.1990	-6.5	14.03.1987	
Bocholt	24	1018.3	Nebel	SE	4	-3.3	-4.2	6.2	3.4	-3.4	-4	0.2	0.7	1947	22.0	17.03.1961	-7.1	12.03.1996	
Essen	161	1019.0	Nebel	E	4	-0.5	-1.3	6.3	3.6	-0.5	-3	0.9	0.1	1935	21.6	17.03.1961	-8.9	11.03.1958	
Lüdenscheid	382	1018.0	wolkig	ENE	4	-0.9	-1.9	5.4	2.2	-1.4	-4	0.4	0.1						
Kahler Asten	859	-	bedeckt	NNE	7	-3.1	-3.4	1.0	-0.8	-3.1	-4	0.4	0.0	26	1955	15.9	17.03.1990	-13.5	12.03.1972
Bad Lippspringe	158	1018.8	stark bew.	N	4	1.9	1.1	6.4	4.1	1.5	1	1	0.0	1951	21.5	17.03.1961	-11.2	12.03.1968	
Kassel	233	1018.0	stark bew.	N	4	2.2	0.3	7.6	3.5	2.2	0	1.7	0.0	1951	21.0	17.03.1961	-10.6	14.03.1962	
Göttingen	171	1018.3	stark bew.	N	4	2.4	0.1	7.6	4.4	2.0	1	1.2	0.0	1947	20.7	18.03.1990	-14.6	14.03.1962	
Leinefelde	356	1018.0	stark bew.	W	11	0.8	-1.7	6.5	3.3	0.7	-1	2.0	0.0	1957	19.6	18.03.1990	-13.2	18.03.1964	
Braunlage	610	1017.4	bedeckt	NW	14	-0.9	-2.8	2.6	1.0	-1.3	-2	0.1	0.5	Re	1936	17.2	18.03.1990	-16.4	13.03.1942
Brocken	1153	-	in Wolken	NNW	40	-4.8	-5.2	-0.5	-2.6	-5.2	-5	0.6	1	1951	13.1	17.03.1953	-16.3	12.03.1972	
Artern	166	1017.6	stark bew.	W	11	2.9	-1.0	7.9	4.8	2.7	2	1.8	0.3	1954	20.8	20.03.1990	-12.2	13.03.1987	
Leipzig/Flugh.	149	1016.9	Sprüheregen	NW	29	2.6	0.5	8.3	5.3	2.6	2	3.5	3	1951	20.5	19.03.1990	-10.5	11.03.1965	
Wittenberg	106	1016.2	bedeckt	NW	18	1.9	-0.8	9.3	5.6	1.9	1	0.5	2	1951	20.9	19.03.1990	-12.3	19.03.1955	
Oschatz	152	1016.1	bedeckt	WNW	25	2.6	0.9	8.4	5.0	2.2	1	2.7	4						
Dresden/Flugh.	232	1015.6	stark bew.	WNW	22	1.6	-0.4	7.6	4.4	1.4	0	7	0.0	1917	20.9	19.03.1990	-14.4	13.03.1942	
Doberlug-Kir.	100	1015.2	bedeckt	WNW	36	2.2	0.5	9.5	5.6	2.2	2	2.1	3	1951	21.0	19.03.1990	-15.6	11.03.1965	
Cottbus	70	1013.3	bedeckt	WNW	22	2.7	-1.1	9.6	5.8	2.7	2	1.2	4	1951	21.8	19.03.1990	-10.4	11.03.1965	
Görlitz	240	1013.3	wolkig	WNW	18	1.9	-1.3	7.0	4.5	1.7	1	0.1	8	1951	19.6	19.03.1990	-13.5	16.03.1956	
Aachen	205	1018.2	wolkenlos	E	4	-0.6	-0.9	7.7	3.1	-0.7	-3								