

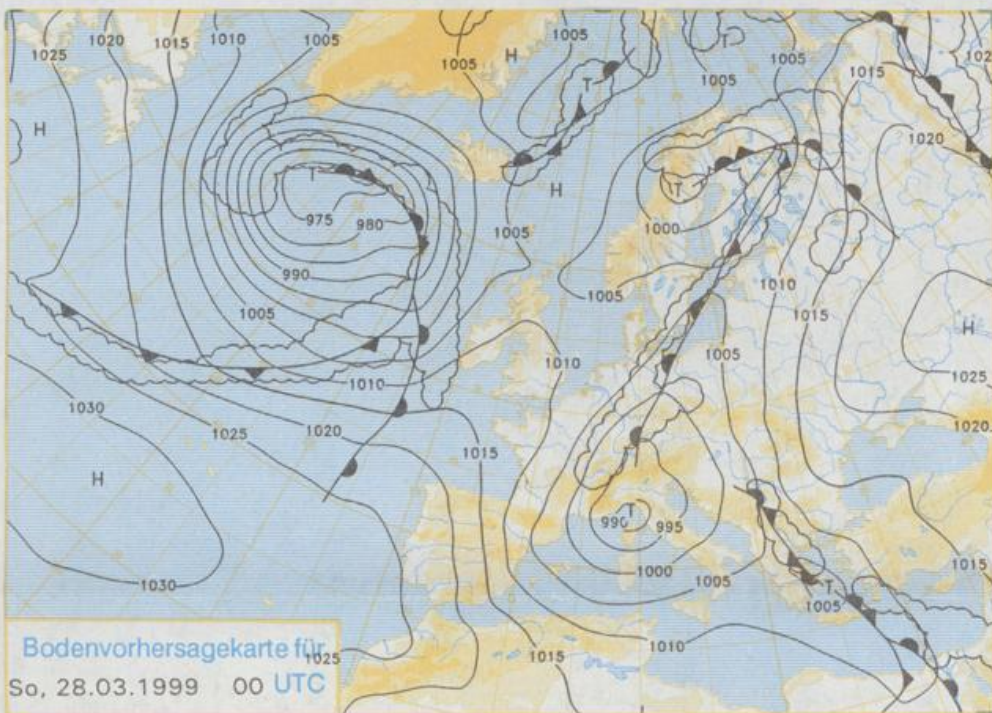
D 7311 A  
ISSN 0938-5818  
Schutzgebühr monatlich DM 30,25  
einschließlich Versandkosten,  
Einzelpreis DM 1,25  
zuzüglich Versandkosten

Druck und Verlag: Deutscher Wetterdienst  
Frankfurter Straße 135, 63067 Offenbach  
Postanschrift: 63004 (Postfach), Telefon: (069) 80 62 - 22 89  
Telex: 4152871, Telefax: (069) 80 62 - 24 84  
LZB: BLZ 505 000 00 - Kto.-Nr.: 505 01004  
Erscheint täglich; nur Postbezug

Jahrgang 1999

Freitag, den 26. März

Nummer: 85

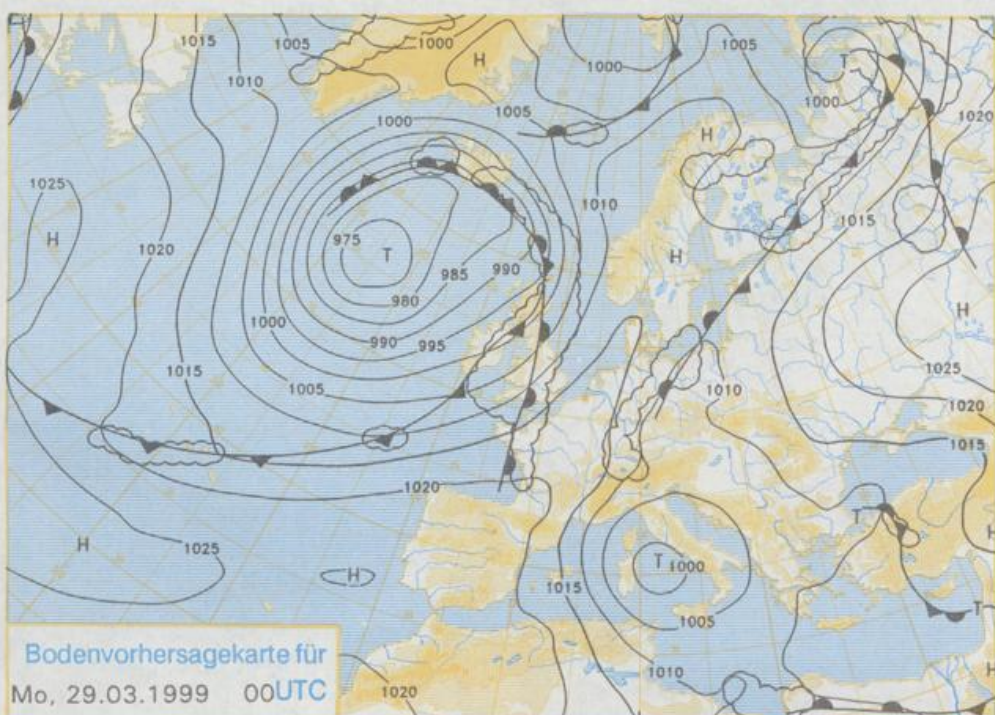


### Deutschland-Vorhersage für Sonntag, 28.03.99

Deutschland liegt im Bereich einer sich langsam abschwächenden stationären Tiefdruckrinne. Über Frankreich, Benelux und der Nordsee verstärkt sich ein Hochkeil.

Über dem Vorhersagegebiet wird meist starke Bewölkung erwartet. In einem Streifen, der vom Südwesten zum Nordosten Deutschlands reicht, regnet es. Am Nachmittag lassen die Regenfälle über Mecklenburg-Vorpommern und dem nördlichen Niedersachsen allmählich nach. Nach Frühtemperaturen zwischen 1 und 8°C werden am Tage 7 bis 17°C erwartet. Der Wind weht meist schwach bis mäßig aus Nord, nur im Osten kommt er aus Südost.

Stereographische Projektion 1 : 60 000 000 60°N

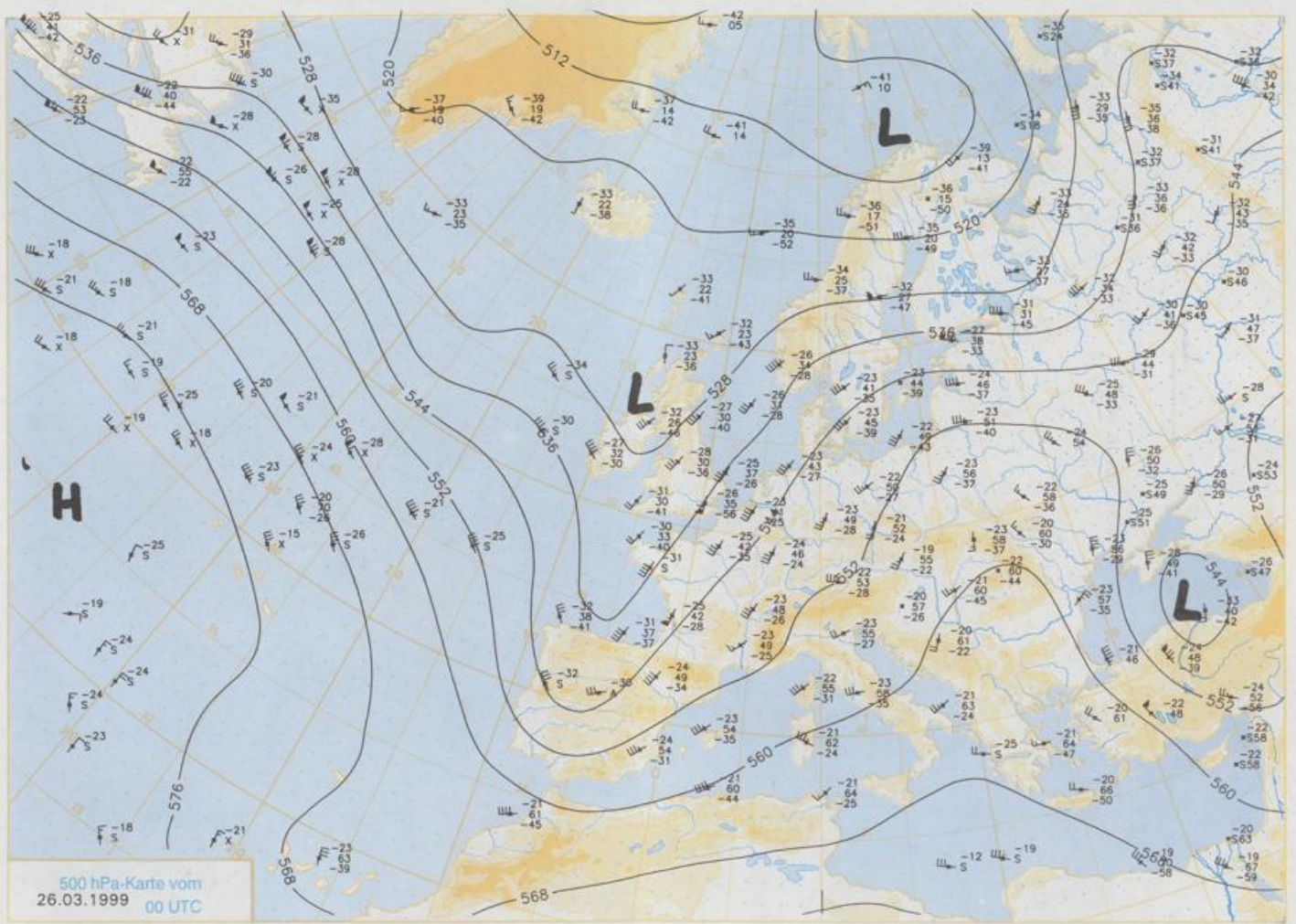


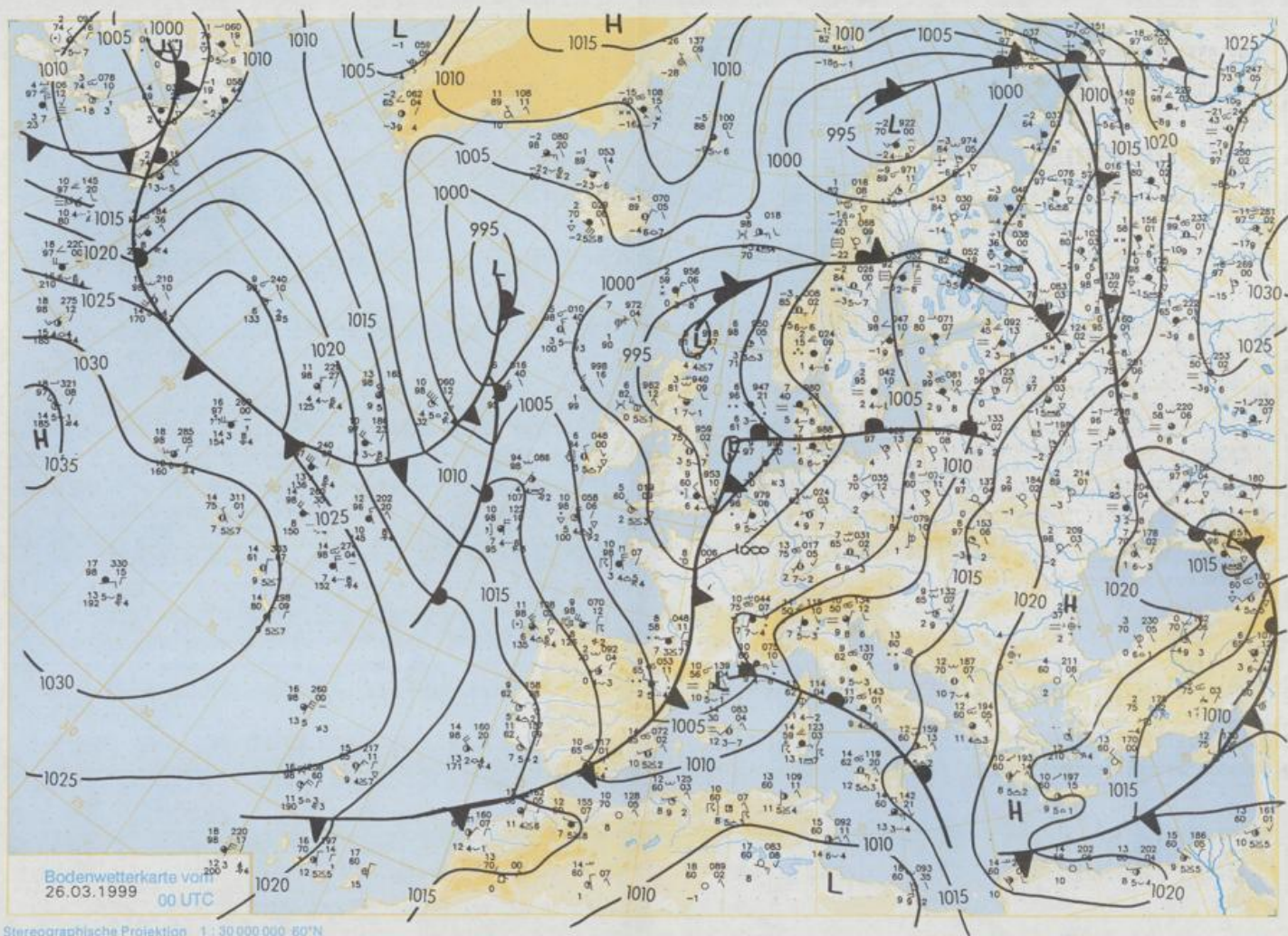
### Weitere Aussichten für Montag, 29.03.99

Im Südwesten noch etwas Regen, in den anderen Gebieten von Osten her zunehmende Auflockerungen. Leichter Temperaturanstieg.

Achtung neue Telefonnummern:

Telefon: (069) 80 62 - 42 83  
Telefax: (069) 80 62 - 41 23





Stereographische Projektion 1 : 30 000 000 60°N

Wettermeldungen von Freitag, dem 26. März 1999 06 UTC

Deutschland

Station	Bar.-höhe (m)	Luftdr. red.NN (hPa)	Wetter	Wind km/h	Temperaturen (Grad C)					Sonne Vort. Std.	RR 24h mm	Schnee höhe cm	Extremwerte der Lufttemperatur						
					Luft 2 m	Taufpunkt	Max	Mittel 2 m	Nacht 5 cm				in der Dekade vom	Tmax Datum	Tmin Datum	bis 31.03. Datum			
																	2 m	2 m	2 m
Helgoland	8	996.0	Regen	S	22	7.7	7.1	8.9	7.7	7.2	6	3.3	0.1	1953	12.0	28.03.1989	-3.1	23.03.1958	
List / Sylt	29	995.4	Regen	S	22	7.9	6.9	11.5	7.3	6.1	5	2.5	0.9	1937	15.6	29.03.1998	-5.6	22.03.1963	
Leck	17	996.6	Regen	S	22	9.2	7.3	12.6	7.0	5.4	5	2.2	0.2	1974	19.3	30.03.1998	-8.5	24.03.1976	
Husum	37	996.8	Regen	S	14	9.3	7.5	14.0	8.6	6.5	4	3.2	0.0						
Schleswig	48	997.6	stark bew.	S	11	9.9	7.5	12.9	8.0	6.1	5	5.8	0.0	1947	20.2	29.03.1988	-9.7	22.03.1978	
Kiel	31	997.4	stark bew.	S	11	11.0	6.0	15.9	9.0	5.9	4	4.7	0.0	1940	21.4	29.03.1988	-9.8	22.03.1978	
Westermarckd.	9	997.9	stark bew.	S	14	9.6	7.5	11.0	6.1	4.5	4	5.1	0.0	1948	18.6	30.03.1988	-5.1	21.03.1980	
Arkona	42	1000.0	stark bew.	SSW	25	7.2	4.3	9.5	4.7	3.7	3	7.8	0.0	1951	18.4	25.03.1988	-6.1	21.03.1955	
Norderney	16	996.1	Regen	S	14	9.3	7.9	12.3	9.8	9.3	9	4.9	0.3	1947	21.8	29.03.1988	-4.6	21.03.1980	
Bremerhaven	11	997.3	Regen	S	14	10.3	7.2	16.5	12.7	10.3	9	9.6	0.0	1949	22.5	28.03.1989	-6.8	23.03.1958	
Cuxhaven	12	997.0	Regen	S	11	10.2	7.1	16.2	11.1	9.9	6	8.4	0.0	1946	22.4	29.03.1988	-4.2	21.03.1955	
Hamburg/Flugh.	15	997.9	stark bew.	SSE	11	11.0	6.7	17.6	13.4	11.0	7	9.9	0.0	1891	23.0	28.03.1989	-10.7	21.03.1899	
Lübeck	15	998.1	stark bew.	SSE	11	10.0	7.2	18.0	11.6	8.3	5	9.5	0.0	1890	23.4	28.03.1989	-9.6	24.03.1899	
Boltenhagen	17	998.7	stark bew.	SSW	11	9.7	6.4	16.9	11.8	9.7	7	8.5	0.0	1951	21.7	30.03.1988	-4.9	23.03.1963	
Schwerin	68	999.0	stark bew.	S	7	11.4	6.0	18.1	12.7	11.0	8	10.1	0.0	1947	22.0	29.03.1988	-6.3	22.03.1958	
Warnemünde	10	998.7	wolkig	S	7	11.7	5.4	18.1	11.7	11.0	6	7.5	0.0	1951	22.3	28.03.1989	-5.6	21.03.1980	
Teterow	50	999.8		SSE	18	8.2	5.4	17.7	10.5	6.4	5	9.3	0.0	1947	22.4	30.03.1988	-9.4	22.03.1958	
Barth	7	999.1	stark bew.	SSE	4	8.2	5.3	15.9	8.6	7.2	4	7.1	0.0	1967	24.0	30.03.1988	-7.7	30.03.1977	
Greifswald	6	999.8	stark bew.	S	7	7.8	4.6	16.5	10.6	7.6	3	8.4	0.0	1951	23.4	30.03.1988	-8.9	21.03.1955	
Ueckermünde	7	1000.6	leicht bew.	S	7	5.9	4.0	17.5	12.0	5.5	3	9.3	0.0	1951	24.4	30.03.1988	-7.1	23.03.1963	
Emden	5	996.3	Regen	S	14	9.9	9.8	15.9	11.3	9.9	8	7.4	0.5	1947	23.7	29.03.1988	-9.7	23.03.1958	
Oldenburger	20	997.6	Regen	S	11	10.4	7.7	17.4	12.4	10.4	9	10.0	0.3						
Bremen/Flugh.	5	997.7	stark bew.	S	14	10.7	7.7	17.2	11.8	9.0	7	10.5	0.0	1890	23.5	29.03.1988	-10.5	24.03.1899	
Soltau	78	998.8	stark bew.	S	11	11.1	6.1	18.4	12.4	10.3	8	10.6	0.0	1948	23.6	28.03.1989	-8.9	23.03.1958	
Boizenburg	46	999.1	Regen	SE	14	9.7	6.2	18.5	12.8	9.6	8	10.6	0.0	1951	23.3	30.03.1988	-8.2	21.03.1955	
Lüchow	18	999.9	stark bew.	SW	4	7.3	5.5	19.1	12.9	7.0	5	9.8	0.0	1955	24.0	30.03.1988	-7.6	21.03.1955	
Seehausen/Altm.	23	999.7	stark bew.	still		5.6	4.1	18.9	12.9	5.5	3	9.6	0.0						
Marnitz	85	999.9	stark bew.	S	4	8.3	4.8	17.9	12.6	7.2	2	10.1	0.0	1951	23.7	30.03.1988	-8.4	22.03.1958	
Neuruppin	39	1000.4	stark bew.	NE	4	4.3	3.8	16.0	9.8	4.0	1	10.6	0.0	1958	24.8	30.03.1988	-6.5	21.03.1980	
Neubrandenburg	80	1000.2	wolkig	S	7	9.6	5.6	17.9	12.3	9.2	6	9.5	0.0						
Angermünde	55	1001.8	bedeckt	SE	7	5.1	3.9	18.0	11.2	5.0	1	10.7	0.0	1951	25.2	30.03.1988	-7.2	21.03.1980	
Lingen	26	997.4	Regen	S	14	10.2	9.4	17.8	12.2	10.1	9	9.2	0.0	1951	24.7	29.03.1988	-8.0	23.03.1958	
Münst.-Osn./Flugh.	53	998.0	Regen	SSW	11	10.3	10.2	18.1	12.4	10.3	7	9.6	0.1						
Osnabrück	97	998.2	Regen	SSW	18	11.2	7.3	18.2	12.2	10.4	8	9.0	0.0	1952	24.4	29.03.1988	-8.5	23.03.1958	
Diepholz	43	997.8	Regen	S	11	10.4	7.7	17.7	10.9	9.5	7	9.9	0.0	1952	23.3	28.03.1989	-9.0	23.03.1958	
Bad Salzungen	139	998.5	Regen	S	14	11.4	6.0	18.6	13.0	10.2	8	9.6	0.2	1935	24.3	28.03.1989	-7.9	23.03.1958	
Hannover/Flugh.	59	998.8	stark bew.	S	14	10.7	6.2	19.3	12.8	10.0	7	10.0	0.0	1936	24.4	28.03.1989	-9.6	23.03.1958	
Braunschweig	88	1000.1	stark bew.	SSW	7	8.9	5.5	19.7	13.1	8.7	5	9.9	0.0	1891	23.3	28.03.1989	-9.2	21.03.1899	
Gerdelegen	48	1000.1	stark bew.	still		4.7	3.6	20.0	11.1	4.3	2	10.1	0.0	1947	24.6	29.03.1988	-8.6	30.03.1977	
Magdeburg	85	1000.5	bedeckt	SW	7	5.9	4.0	20.5	11.2	5.2	2	10.7	0.0	1947	25.1	30.03.1988	-7.0	22.03.1958	
Potsdam	100	1000.6	stark bew.	SSE	11	5.7	3.9	20.9	12.0	5.7	3	10.8	0.0	1893	25.7	30.03.1988	-10.4	24.03.1899	
Berlin-Temp.	49	1000.7	leicht bew.	ESE	7	6.5	4.2	19.8	12.5	5.1	-1	10.8	0.0	1876	24.8	30.03.1988	-14.4	23.03.1883	
Lindenberg	104	1000.9	bedeckt	SE	11	6.1	3.4	19.7	10.8	5.8	3	10.9	0.0	1947	24.3	29.03.1988	-8.9	22.03.1958	
Manschnow	16	1000.4	stark bew.	SE	7	4.0	2.8	18.9	10.4	3.7	1	10.5	0.0						
Düsseldorf/Flugh.	41	998.9	stark bew.	SW	14	10.0	8.5	18.1	12.6	10.0	9	8.9	0.9	1970	23.8	28.03.1989	-6.4	23.03.1976	
Böckolt	24	997.5	bedeckt	SSW	14	10.2	8.2	17.2	11.2	9.8	9	8.5	1.1	1947	24.1	29.03.1988	-6.0	23.03.1958	
Essen	161	999.2	Regen	SW	22	9.4	8.0	17.6	12.2	9.4	9	10.2	5	1935	23.2	30.03.1998	-6.6	23.03.1958	
392	999.1	Regen	SW	7	8.4	6.6	16.4	11.0	8.4	7	10.7	0.8							
Lüdenscheid	859	-	Regen	SSW	25	4.7	4.7	12.1	6.4	4.7	2	9.7	0.6	17	1955	18.5	28.03.1989	-12.7	23.03.1958
Kahler Asten	158	999.1	Regen	SSE	14	10.6	5.9	18.6	12.9	10.4	7	8.7	0.0	1951	24.1	29.03.1988	-9.7	23.03.1958	
Bad Lipspringe	233	1000.5	leicht bew.	SSW	7	7.8	6.0	18.2	11.4	7.4	5	9.2	0.0	1951	24.8	30.03.1988	-11.8	23.03.1958	
Göttingen	171	1000.6	stark bew.	SE	11	9.5	5.8	18.0	11.1	7.0	4	8.9	0.0	1947	24.2	30.03.1988	-13.0	23.03.1958	
Leinefelde	356	1001.1	stark bew.	still		8.4	4.0	17.5	11.0	7.1	3	8.8	0.0	1957	27.7	29.03.1988	-16.7	23.03.1958	
Braunlage	610	1000.7	Regen	W	11	7.5	3.0	15.1	7.4	3.4	1	9.9	0.0	Re	1936	19.8	28.03.1989	-11.5	22.03.1958
Brocken	1153	-	bedeckt	WSW	36	4.8	1.7	9.2	7.2	4.7	3	10.5	0.0	1951	16.3	24.03.1977	-13.9	21.03.1980	
Artern	166	1001.3	wolkig	W	7	6.3	4.3	20.0	10.8	5.9	3	10.0	0.0	1954	24.8	30.03.1988	-11.5	22.03.1958	
Leipzig/Flugh.	149	1000.9	leicht bew.	S	18	9.4	5.2	19.9	12.7	7.7	4	11.1	0.0	1951	24.5	30.03.1988	-8.6	22.03.1958	
Wittenberg	106	1000.5	leicht bew.	E	4	6.4	4.2	20.4	11.2	6.4	5	10.8	0.0	1951	25.0	30.03.1988	-9.2	22.03.1958	
Oschetz	152	1000.8	leicht bew.	SSW	7	8.1	4.3	19.8	9.9	7.9	3	10.6	0.0						
Dresden/Flugh.	232	1001.4	leicht bew.	SSE	18	8.3	2.8	17.8	11.3	6.7	4	10.9	0.0	1917	24.4	30.03.1988	-9.0	23.03.1976	
Dobler-Kir.	100	1001.1	bedeckt	S	11	5.1	4.5	20.2	9.8	3.0	-1	10.5	0.0	1951	24.6	29.03.1988	-8.2	22.03.1958	
Cottbus	70	1001.1	wolkig	SE	4	5.1	3.6	20.5	11.0	4.7	0	10.6	0.0	1951	25.4	30.03.1988	-8.3	22.03.1958	
Görlitz	240	1001.2	leicht bew.	S	25	10.3	1.2	17.2	12.0	8.3	3	10.8	0.0	1951	22.5	30.03.1988	-11.9	22.03.1958	
Aachen	205	998.7	stark bew.	SW	11	9.9	8.2	15.8	12.2	9.6									