

## Amtsblatt des Deutschen Wetterdienstes

D 7311 A  
ISSN 0936-5818  
Schutzgebühr monatlich DM 30,25  
einschließlich Versandkosten,  
Einzelpreis DM 1,25  
zuzüglich Versandkosten

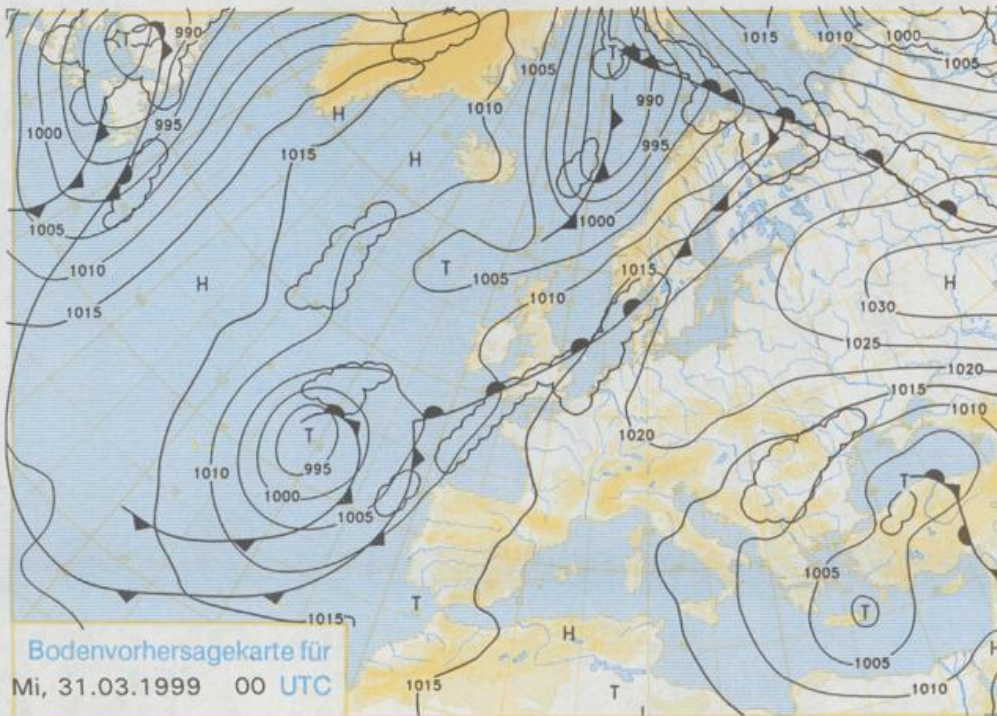
Druck und Verlag: Deutscher Wetterdienst  
Frankfurter Straße 135, 63067 Offenbach  
Postanschrift: 63004 (Postfach), Telefon: (069) 80 62 - 22 83  
Telefax: 4152871, Telefax: (069) 80 62 - 24 81  
LZB: BLZ 505 000 00 Kro.-Nr.: 505 01004

Erscheint täglich; nur Postbezug

Jahrgang 1999

Montag, den 29. März

Nummer: 88



### Deutschland-Vorhersage für Mittwoch, 31.03.99

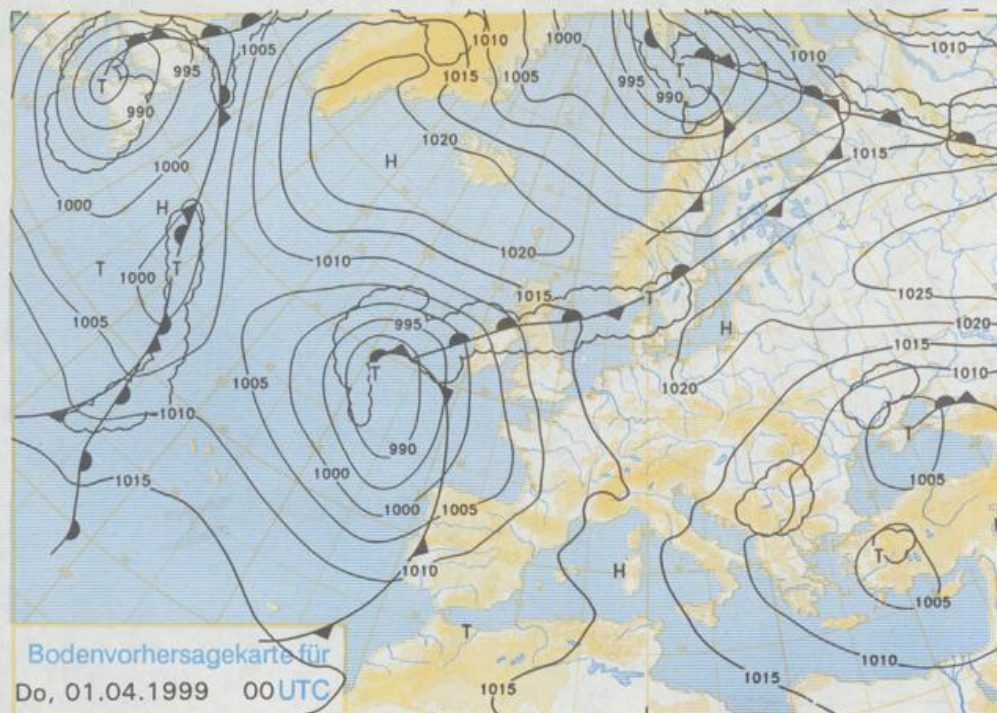
Am Mittwoch bestimmt ein Keil des Hochs über Rußland unser Wetter.

Die Tiefsttemperaturen der Nacht zum Mittwoch liegen zwischen 0 und 6°C. Tagsüber ist es nach Auflösung örtlichen Frühnebels heiter bis wolkelig und niederschlagsfrei. Der meist nur schwache Wind kommt im Süden aus Ost, im Norden aus Süd. Die Tageshöchsttemperaturen betragen 13 bis 19°C, mit den höchsten Werten entlang des Rheins.

### Weitere Aussichten für Donnerstag, 01.04.99

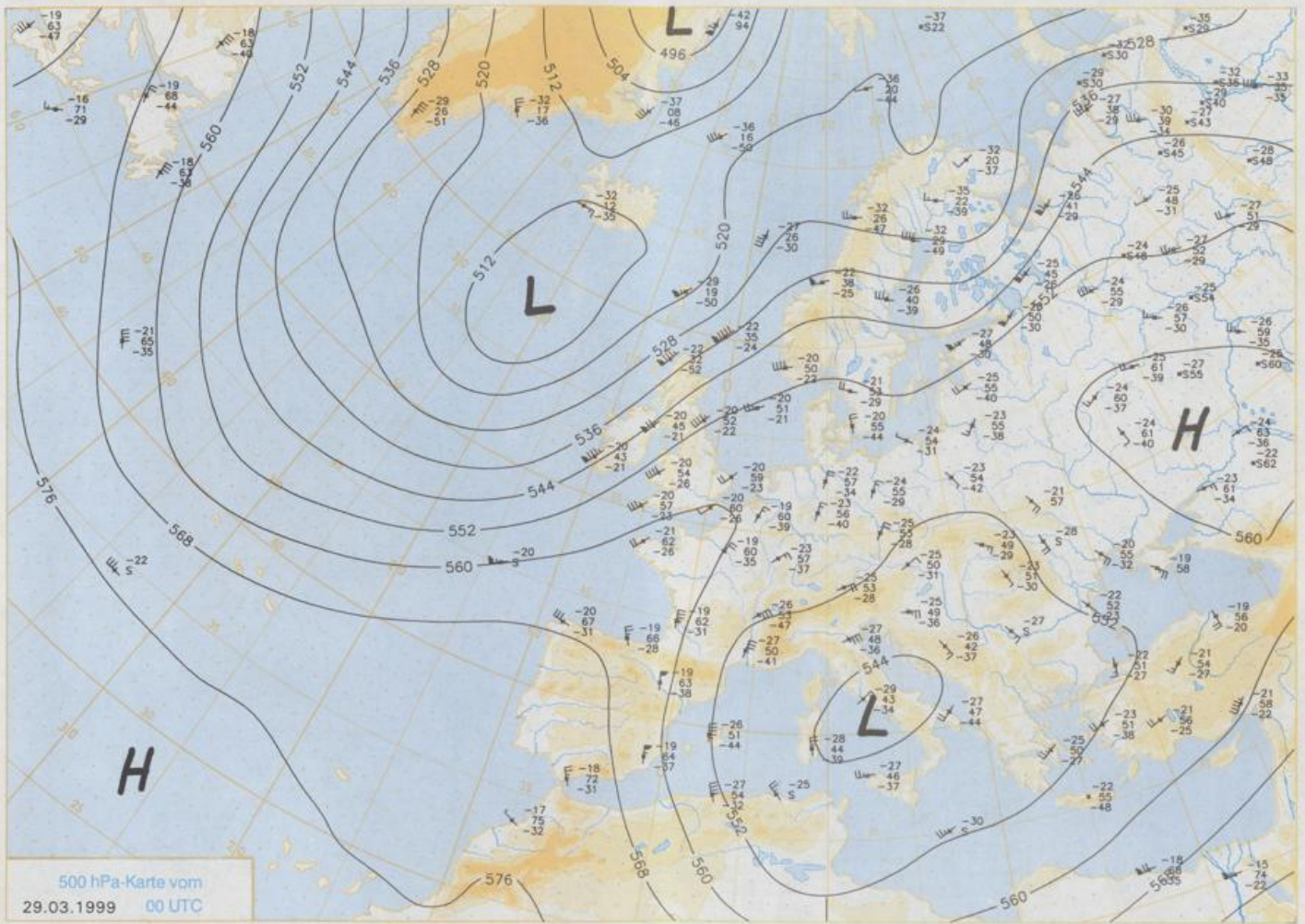
Meist sonnig bei noch etwas ansteigenden Temperaturen.

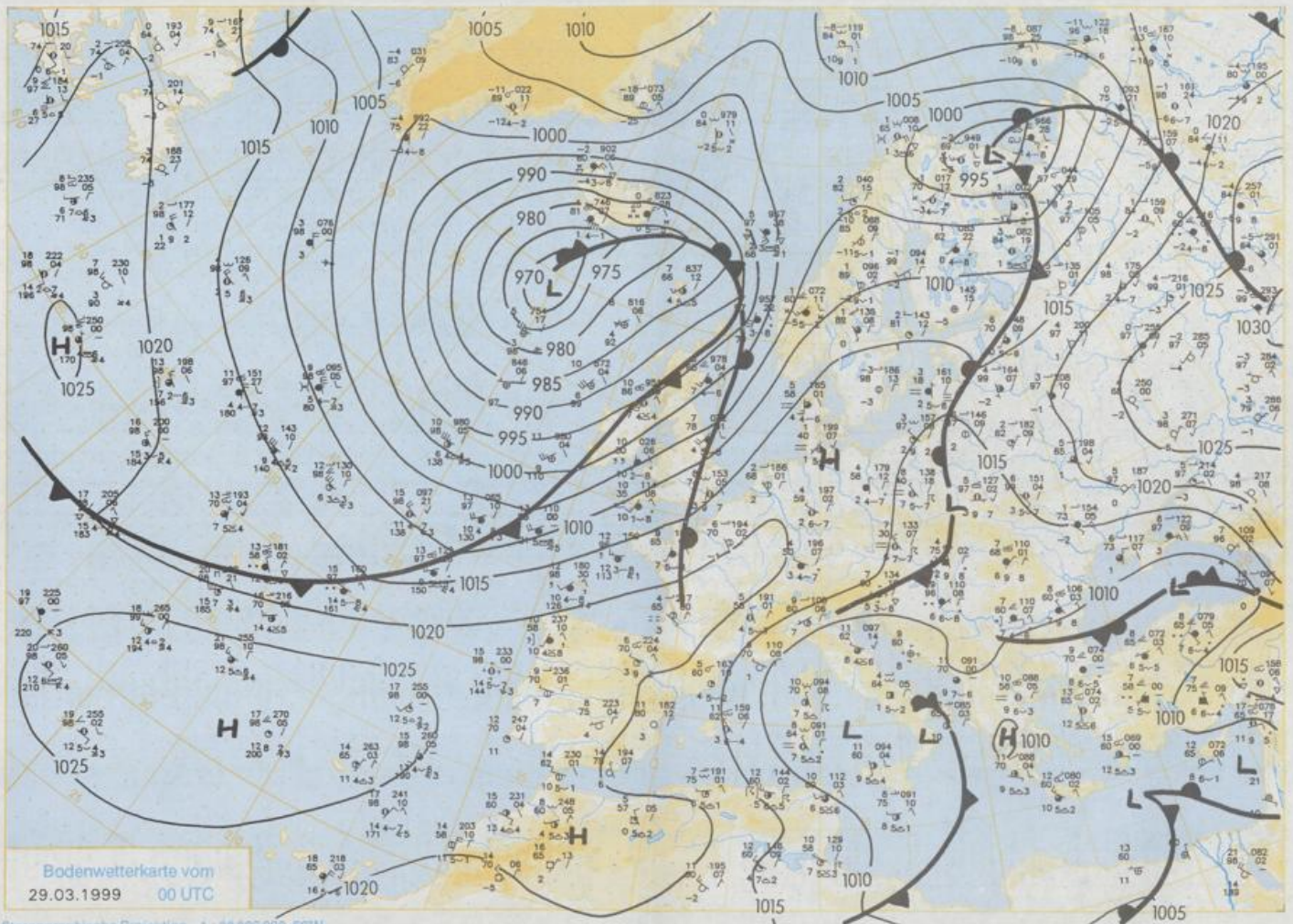
Stereographische Projektion 1 : 60 000 000 60°N



Achtung neue Telefonnummern:

Telefon: (069) 80 62 - 42 83  
Telefax: (069) 80 62 - 41 23





Wettermeldungen von Montag, dem 29. März 1999 06 UTC

Station	Bar.-höhe (m)	Luftdr. red.NN (hPa)	Wetter	Wind km/h	Temperatur (Grad C)					Sonne Vort. Std.	RR 24h mm	Schnee höhe cm	Extremwerte der Lufttemperatur der Dekade vom 21.03. bis 31.03.					
					Luft 2 m	Tau-punkt	Max Vortag	Mittel 2 m	Min 5 cm				Nacht 5 cm	in Tmax Datum	Tmin Datum			
Deutschland																		
Helgoland	8	1018.3	leicht bew.	S	25	5.6	3.8	6.9	5.4	4.8	1	7.0	1953	12.0	28.03.1989	-3.1	23.03.1958	
List / Sylt	29	1018.0	leicht bew.	S	25	4.8	3.8	7.2	4.4	3.1	1	4.3	1937	15.6	29.03.1998	-5.6	22.03.1963	
Leck	17	1019.3	wolklos	SE	11	1.0	0.7	7.9	2.9	-1.7	-3	7.8	1974	19.3	30.03.1998	-8.5	24.03.1976	
Husum	37	1019.1	leicht bew.	SSE	11	-0.6	-0.9	8.7	2.9	-1.5	-3	8.1						
Schleswig	48	1020.2	leicht bew.	S	11	1.0	1.0	11.1	4.6	-0.3	-2	7.9	1947	20.2	29.03.1968	-9.7	22.03.1978	
Kiel	31	1020.4	leicht bew.	SSE	7	1.2	1.1	7.5	1.8	-0.9	-5	9.3	1940	21.4	29.03.1968	-9.8	22.03.1978	
Westermarckd.	9	1020.4	gef. Nebel	SE	11	-2.3	-2.3	5.4	2.3	-2.7	-3	5.4	1948	19.6	30.03.1968	-5.1	21.03.1980	
Arkona	42	1021.1	gef. Nebel	NNW	7	-0.5	-0.8	4.9	2.8	-1.6	-3	0.9	0.3	1951	18.4	25.03.1968	-6.1	21.03.1955
Norderney	16	1018.3	leicht bew.	S	18	3.6	1.3	7.0	5.3	3.3	2	7.5	1947	21.8	29.03.1968	-4.6	21.03.1980	
Bremerhaven	11	1019.8	leicht bew.	SE	7	0.8	0.8	8.2	5.7	0.2	-1	6.5	1949	22.5	28.03.1989	-6.8	23.03.1958	
Cuxhaven	12	1019.2	leicht bew.	S	18	0.3	0.1	7.2	5.1	0.3	-2	7.8	1946	22.4	29.03.1968	-4.2	21.03.1955	
Hamburg/Flugh.	15	1020.5	leicht bew.	ESE	4	1.0	0.1	11.1	5.4	-0.9	-6	8.4	1891	23.0	28.03.1989	-10.7	21.03.1899	
Lübeck	15	1020.6	Nebel	E	4	-2.3	-2.3	10.2	3.2	-3.0	-5	6.2	1890	23.4	28.03.1989	-9.6	24.03.1899	
Boltenhagen	17	1020.9	gef. Nebel	S	4	-1.5	-1.7	6.6	3.2	-1.5	-1	7.3	1951	21.7	30.03.1968	-4.9	23.03.1963	
Schwerin	68	1020.9	Nebel	WSW	4	-1.5	-1.8	8.3	4.1	-1.6	-5	5.2	1947	22.0	29.03.1968	-6.3	22.03.1958	
Warnemünde	10	1020.7	Nebel	still		0.1	-0.6	6.4	3.8	-0.2	0	5.4	1951	22.3	28.03.1968	-5.6	21.03.1980	
Teterow	50	1021.1	Nebel	NNW	4	-0.5	-0.6	5.9	2.8	-0.6	-2	0.7	9	1947	22.4	30.03.1968	-9.4	22.03.1958
Barth	7	1020.9	Nebel	WSW	4	-1.1	-2.0	4.8	1.8	-1.1	-3	1.3	0.9	1967	26.0	30.03.1968	-7.7	30.03.1977
Greifswald	6	1020.8	Nebel	WNW	7	-0.2	-0.4	4.8	3.2	-0.2	0	6	1951	23.4	30.03.1968	-8.9	21.03.1955	
Ueckermünde	7	1020.5	stark bew.	NNW	7	2.8	2.5	5.2	4.3	2.2	3	0.1	2	1951	24.4	30.03.1968	-7.1	23.03.1963
Erden	5	1018.4	leicht bew.	S	11	1.1	1.0	10.0	5.0	1.0	-3	6.3	1947	23.7	29.03.1968	-9.7	23.03.1958	
Oldenburg	20	1019.9	leicht bew.	SSE	7	0.7	0.1	9.7	4.3	-0.9	-5	7.3						
Bremen/Flugh.	5	1020.1	leicht bew.	ESE	4	-0.5	-0.8	10.1	4.6	-2.4	-4	8.5	1890	23.5	29.03.1968	-10.5	24.03.1899	
Soitau	78	1020.9	leicht bew.	SSE	4	-2.9	-3.4	11.3	4.6	-3.2	-5	6.0	1948	23.6	28.03.1989	-8.9	23.03.1958	
Boizenburg	46	1021.3	gef. Nebel	SSE	7	-3.2	-3.6	9.7	4.7	-3.4	-4	6.7	1951	23.3	30.03.1968	-8.2	21.03.1955	
Lüchow	18	1021.2	Nebel	NNW	4	-2.0	-2.2	9.4	4.7	-2.7	-5	1.5	0.0	1955	24.0	30.03.1968	-7.6	21.03.1955
Seehausen/Altm.	23	1020.8	Nebel	W	7	-1.5	-1.9	7.2	4.7	-1.6	-3	0.1	5					
Mernitz	85	1021.2	gef. Nebel	still		-2.5	-3.5	6.6	2.8	-2.5	-4	0.5	7	1951	23.7	30.03.1968	-8.4	22.03.1958
Neuruppin	39	1020.6	Nebel	N	4	1.0	0.7	4.9	4.3	0.0	-2	3	1958	24.8	30.03.1968	-6.5	21.03.1980	
Neubrandenburg	80	1020.7	Nebel	N	7	-0.2	-0.2	4.3	3.4	-0.2	0	2						
Angermünde	55	1020.0	stark bew.	N	7	3.2	2.8	6.1	4.2	2.5	1	0.0	1951	25.2	30.03.1968	-7.2	21.03.1980	
Lingen	26	1019.5	leicht bew.	SSE	7	0.9	0.2	10.8	5.3	0.4	-2	6.3	1951	24.7	29.03.1968	-8.0	23.03.1958	
Münst.-Osn./Flugh.	53	1019.9	leicht bew.	SE	7	0.2	0.1	10.9	4.6	-1.5	-5	5.7						
Osnabrück	97	1020.3	leicht bew.	ESE	4	-1.1	-1.2	10.1	5.3	-1.5	-4	5.2	1952	24.4	29.03.1968	-8.5	23.03.1958	
Diepholz	43	1020.1	Nebel	SE	4	-1.4	-1.4	10.0	4.6	-1.4	-5	7.6	1952	23.3	28.03.1989	-9.0	23.03.1958	
Bad Salzungen	139	1020.7	wolklos	NNE	4	-0.9	-1.8	10.1	5.2	-0.9	-3	4.2	1935	24.3	28.03.1989	-7.9	23.03.1958	
Hannover/Flugh.	59	1020.1	leicht bew.	E	4	-0.8	-1.7	9.9	5.6	-1.7	-5	2.3	1936	24.4	28.03.1989	-9.6	23.03.1958	
Braunschweig	88	1021.1	wolklos	still		-1.1	-1.1	8.4	4.5	-1.8	-4	0.3	0.0	1891	23.3	28.03.1968	-9.2	21.03.1899
Gardelegen	48	1020.9	Nebel	WSW	4	-2.0	-2.4	6.6	5.2	-2.0	-3	2	1947	24.6	29.03.1968	-8.6	30.03.1977	
Magdeburg	85	1020.7	stark bew.	NNW	7	4.4	3.0	5.8	5.1	4.4	4	0.2	1947	25.1	30.03.1968	-7.0	22.03.1958	
Potsdam	100	1020.6	Nebel	N	4	1.7	1.2	6.5	4.9	1.7	1	0.0	1893	25.7	30.03.1968	-10.4	24.03.1899	
Berlin-Temp.	49	1020.3	wolkig	NNW	7	1.8	1.8	7.2	5.2	0.6	-3	0.0	1876	24.8	30.03.1968	-14.4	23.03.1883	
Lindenberg	104	1019.7	Sprühregen	NNW	4	2.8	2.2	6.8	5.4	2.2	1	0.0	1947	24.3	29.03.1968	-8.9	22.03.1958	
Menschnow	16	1019.1	stark bew.	N	7	4.3	2.4	7.7	6.0	3.7	4	0.0						
Düsseldorf/Flugh.	41	1019.8	leicht bew.	S	11	2.9	0.5	11.8	6.2	0.7	-2	10.5	1970	23.8	28.03.1989	-6.4	23.03.1976	
Bocholt	24	1018.9	leicht bew.	SE	7	0.5	-0.7	10.8	5.3	0.0	-3	6.6	1947	24.1	29.03.1968	-6.0	23.03.1958	
Essen	161	1020.0	leicht bew.	S	7	3.0	0.7	10.0	6.0	2.6	-1	10.1	1935	23.2	30.03.1998	-6.6	23.03.1958	
Lüdenscheid	392	1021.2	wolklos	E	4	-1.6	-2.4	7.1	3.5	-2.0	-5	4.0						
Kahler Asten	859	-	leicht bew.	S	7	-0.4	-1.3	1.5	0.3	-0.7	-5	0.0	11	1955	18.5	28.03.1989	-12.7	23.03.1958
Bad Lippspringe	158	1020.8	wolklos	E	4	-0.9	-1.5	8.6	4.4	-1.5	-4	0.4	1951	24.1	29.03.1968	-9.7	23.03.1958	
Kassel	233	1021.0	Nebel	still		0.4	0.4	6.3	4.5	0.4	-3	3	1951	24.8	30.03.1968	-11.8	23.03.1958	
Göttingen	171	1021.1	Nebel	NW	4	1.5	1.5	6.1	4.3	1.1	-1	1	1947	24.2	30.03.1968	-13.0	23.03.1958	
Leinefelde	356	1021.0	leicht bew.	NNE	4	1.8	1.2	3.8	3.3	1.7	-1	0.5	1957	22.7	29.03.1968	-16.7	23.03.1958	
Braunlage	610	1021.4	leicht bew.	still		-1.3	-1.3	2.9	2.2	-1.4	-4	0.2	1936	19.8	28.03.1989	-11.5	22.03.1958	
Brocken	1153	-	in Wolken	ENE	7	-2.0	-2.4	-2.1	-2.2	-2.5	-6	2	85	1951	16.3	24.03.1977	-13.9	21.03.1980
Artern	166	1020.7	bedeckt	NNE	4	4.9	3.2	6.1	5.3	4.8	4	0.0	1954	24.8	30.03.1968	-11.5	22.03.1958	
Leipzig/Flugh.	149	1020.4	stark bew.	NNW	11	4.4	3.1	5.4	4.6	4.3	4	0.0	1951	24.5	30.03.1968	-8.6	22.03.1958	
Wittenberg	106	1020.2	stark bew.	NNW	7	2.6	2.1	5.9	4.8	2.6	2	0.0	1951	25.0	30.03.1968	-9.2	22.03.1958	
Oschatz	152	1020.0	bedeckt	NNW	11	4.0	3.7	5.9	5.2	3.9	4	0.0						
Dresden/Flugh.	232	1020.0	stark bew.	WNW	11	3.3	2.9	6.6	5.5	3.3	4	0.1	1917	24.4	30.03.1968	-9.0	23.03.1976	
Doberlug-Kir.	100	1020.0	stark bew.	NNW	11	3.5	2.9	6.6	5.8	3.5	3	0.0	1951	24.6	29.03.1968	-8.2	22.03.1958	
Cottbus	70	1019.5	bedeckt	NNW	7	4.1	1.9	7.3	6.5	4.1	4	0.1	1951	25.4	30.03.1968	-8.3	22.03.1958	
Görlitz	240	1018.7	Sprühregen	N	11	3.7	3.1	8.6	6.5	3.7	4	0.4	0.2	1951	22.5	30.03.1968	-11.9	22.03.1958
Aachen	205	1019.6	leicht bew.	SSW	7	3.1	0.2	11.2	6.4	2.4	-1	8.2	1891	24.4	23.03.1945	-8.3	24.03.1899	
Nürburg-Berw.	486	1020.9	leicht bew.	S	7	-0.7	-1.1	7.1	3.9	-1.4	-5	2.2						
Köln-Bonn/Flugh.	100	1020.4	wolklos	ESE	7	0.4	0.1	10.9	5.3	-2.2	-4	2.4	1958	25.3	29.03.1968	-9.6	23.03.1958	
Bendorf	129	1021.0	Nebel	ESE	4	1.5	1.5	7.6	5.1	1.3	-0	0.1	4	1951	25.3	29.03.1968	-7.5	23.03.1958
Bad Marienberg	555	1020.7	leicht bew.	N	4	2.6	-1.1	4.7	2.7	2.2	-2							