

D 7311 A
ISSN 0936-5818

Schutzgebühr monatlich DM 30,25
einschließlich Versandkosten,
Einzelpreis DM 1,25
zuzüglich Versandkosten

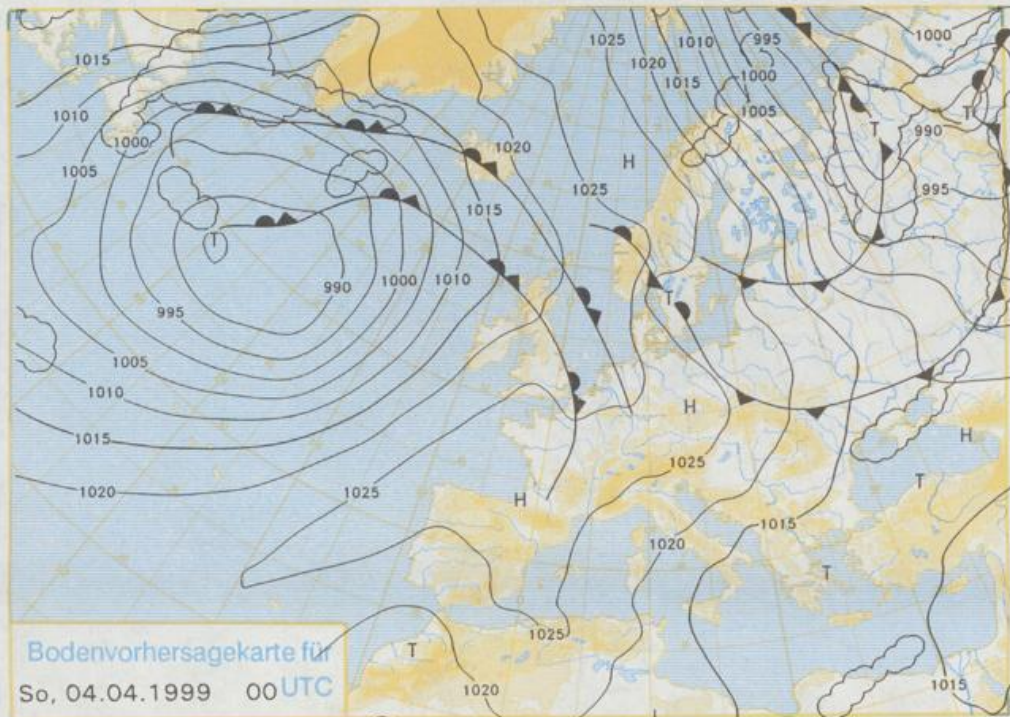
Druck und Verlag: Deutscher Wetterdienst
Frankfurter Straße 135, 63067 Offenbach
Postanschrift: 63004 (Postfach), Telefon: (069) 80 62 82 83
Telex: 4152871, Telefax: (069) 80 62 41 84
LZB: BLZ 505 000 00 Kto.-Nr.: 505 01004

Erscheint täglich; nur Postbezug

Jahrgang 1999

Freitag, den 02. April

Nummer: 92

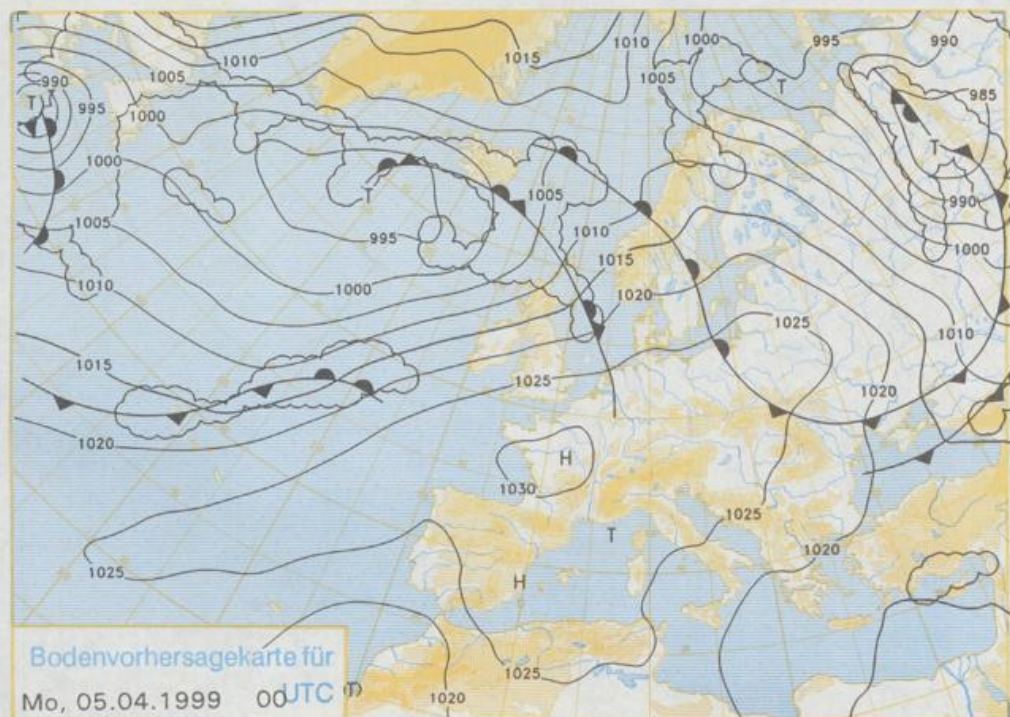


Deutschland-Vorhersage für Sonntag, den 4.4.99

Das Wetter in Mitteleuropa wird von einer Hochdruckzone mit Schwerpunkt über Westfrankreich bestimmt. Auf deren Nordflanke erreicht eine Okklusion am Abend in abgeschwächter Form den Westen Deutschlands.

In den Frühstunden gibt es örtlich Dunst oder Nebel, im Westen und im Südosten lösen sich noch vorhandene Wolkenfelder rasch auf. Tagsüber scheint dann fast überall die Sonne, erst gegen Abend entstehen im Westen wieder einige Quellwolken, wobei ganz vereinzelt auch Schauer auftreten können. Morgens ist es mit Temperaturen zwischen 1 °C und 5 °C recht frisch, im Südosten und Osten ist örtlich Bodenfrost möglich. Tagsüber wird es aber wieder frühlingshaft mild, die Höchstwerte liegen zwischen 15 und 20 °C. Der Wind ist allgemein nur schwach.

Stereographische Projektion 1 : 60 000 000 60°N

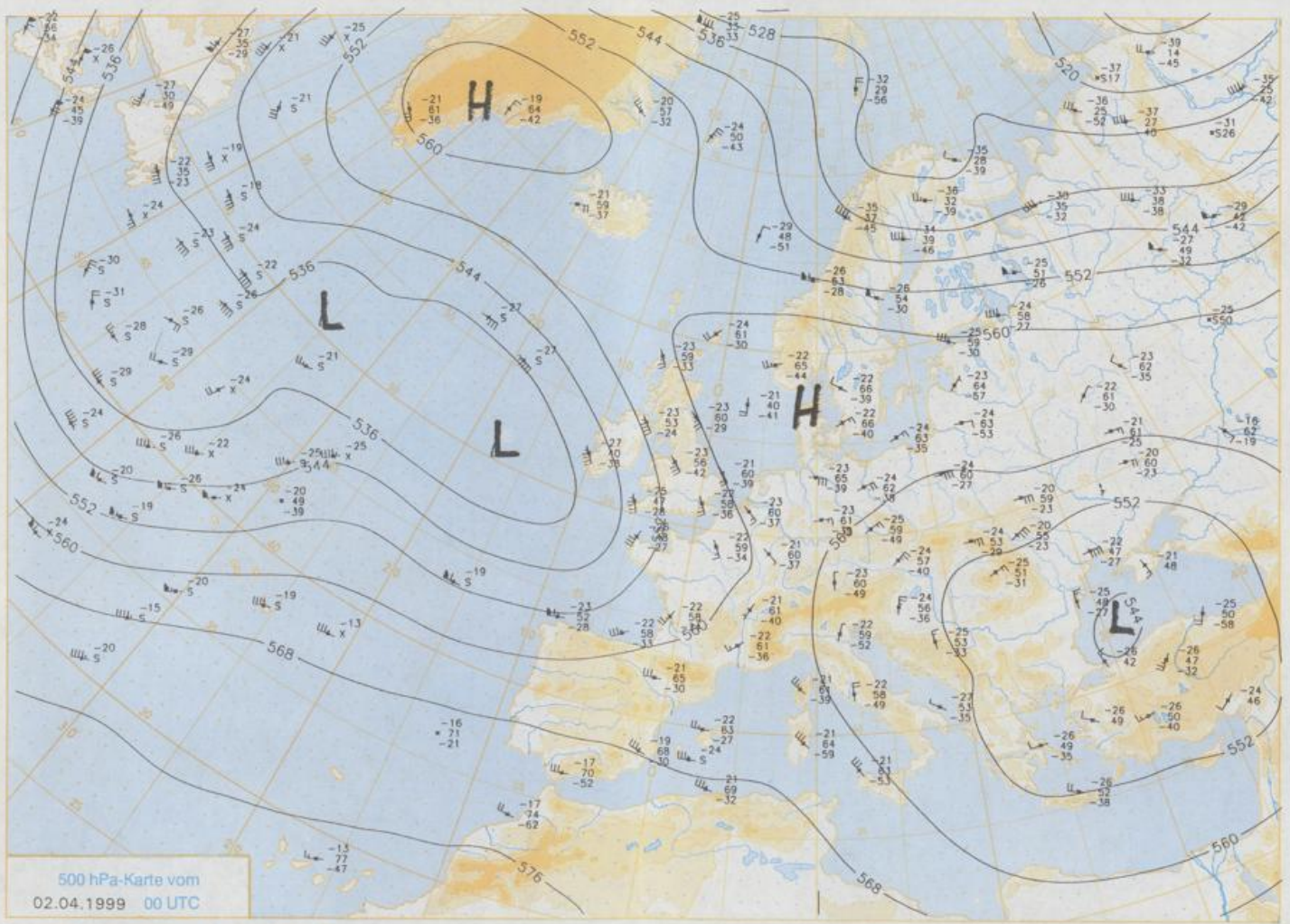


Weitere Aussichten für Montag, den 5.4.99

Im Norden wieder mehr Wolken und etwas Regen, sonst teils heiter, teils wolzig, nur vereinzelt Schauer. Wenig Temperaturänderung.

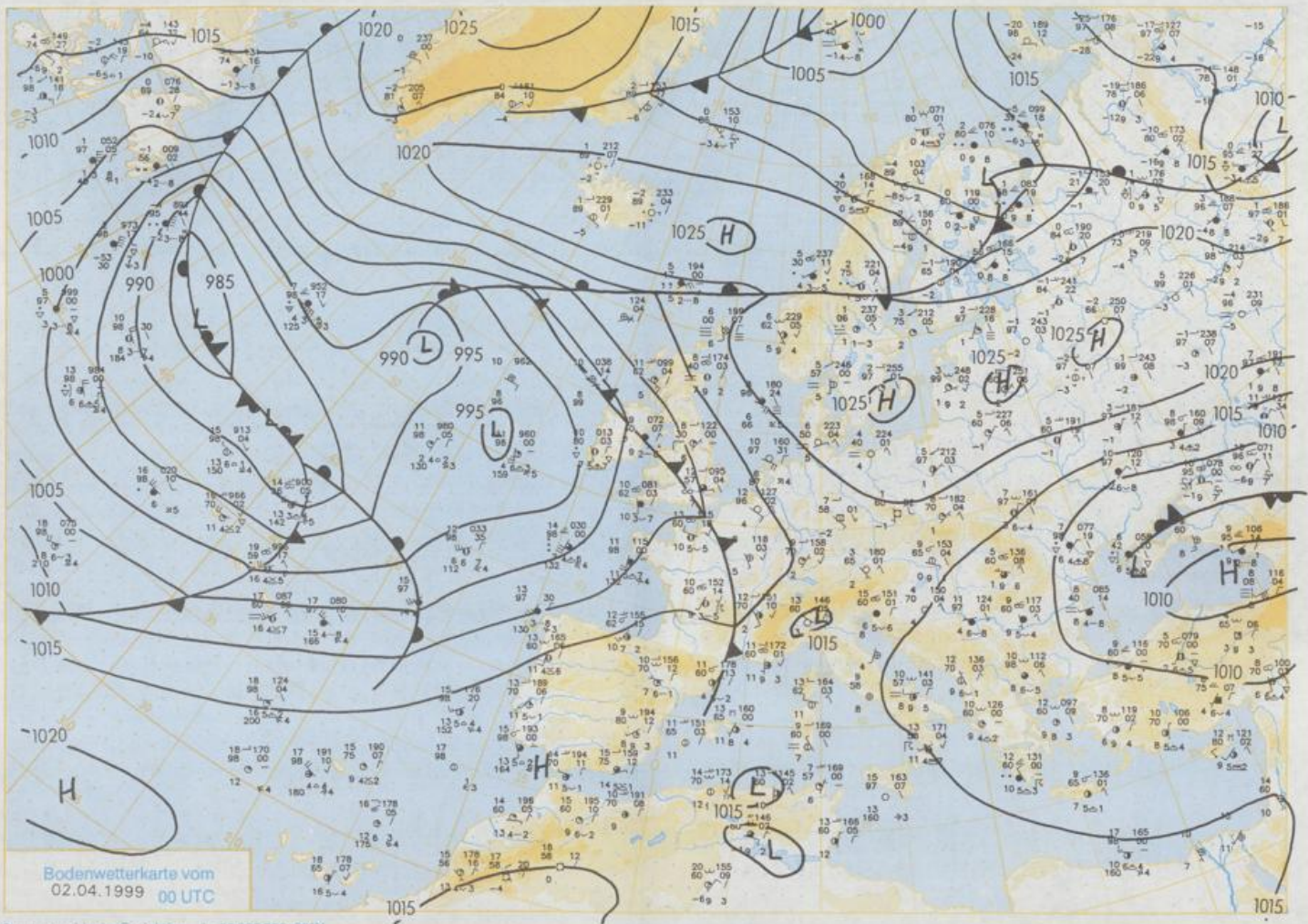
Achtung neue Telefonnummern:

Telefon: (069) 80 62 - 42 83
Telefax: (069) 80 62 - 41 23



500 hPa-Karte vom
02.04.1999 00 UTC

Stereographische Projektion 1 : 30 000 000 60°N



Wettermeldungen von Freitag, dem 2. April 1999 06 UTC

| Station | Bar.-höhe (m) | Luftdr. red.NN (hPa) | Wetter | Wind km/h | Temperaturen (Grad C) | | | | | Sonne Vert. Std. | RR 24h mm | Schnee höhe cm | Extremwerte der Lufttemperatur in der Dekade vom 1.04. bis 10.04. | | | | |
|--------------------|---------------|----------------------|-------------|-----------|-----------------------|-----------|------|------------|------------|------------------|-----------|----------------|---|------------|------------|-------|------------|
| | | | | | Luft 2 m | Tau-punkt | Max | Mittel Min | Nacht 5 cm | | | | seit | Tmax Datum | Tmin Datum | | |
| | | | | | 2 m | Vortag | 2 m | 2 m | 5 cm | | | | 1953 | 1954 | 1955 | | |
| Helgoland | 8 | 1018.9 | wolkenlos | E 32 | 7.6 | 5.8 | 12.2 | 9.5 | 7.5 | 6 | 11.6 | | 1953 | 13.7 | 4.04.1957 | -1.3 | 2.04.1996 |
| List / Sylt | 29 | 1020.3 | wolkenlos | E 22 | 6.1 | 4.1 | 16.3 | 10.1 | 6.0 | 4 | 11.1 | | 1937 | 18.6 | 7.04.1974 | -4.0 | 4.04.1942 |
| Leck | 17 | 1021.0 | wolkenlos | ENE 22 | 4.1 | 2.8 | 16.9 | 9.6 | 3.9 | 3 | 11.0 | | 1974 | 18.3 | 6.04.1982 | -6.1 | 1.04.1996 |
| Husum | 37 | 1020.2 | wolkenlos | E 18 | 4.2 | 3.5 | 17.5 | 10.2 | 4.1 | 3 | 9.7 | | | | | | |
| Schleswig | 48 | 1021.5 | wolkenlos | ENE 14 | 4.2 | 3.9 | 16.0 | 9.4 | 4.0 | 3 | 11.0 | | 1947 | 21.9 | 10.04.1952 | -6.8 | 1.04.1952 |
| Kiel | 31 | 1021.2 | wolkenlos | ENE 7 | 4.4 | 3.0 | 15.5 | 9.5 | 3.6 | 2 | 10.1 | | 1940 | 21.9 | 5.04.1957 | -6.9 | 2.04.1996 |
| Westermarkdf. | 9 | 1021.6 | wolkenlos | E 14 | 4.7 | 4.7 | 11.4 | 7.5 | 4.2 | 3 | 11.2 | | 1948 | 20.4 | 4.04.1953 | -4.6 | 8.04.1956 |
| Arkone | 42 | 1023.0 | wolkenlos | E 14 | 3.9 | 2.7 | 6.5 | 5.2 | 3.6 | 2 | 11.9 | | 1951 | 19.3 | 10.04.1969 | -2.8 | 1.04.1987 |
| Norderney | 16 | 1017.8 | leicht bew. | ESE 18 | 7.4 | 3.7 | 18.6 | 12.8 | 7.4 | 7 | 11.4 | | 1947 | 20.0 | 10.04.1952 | -2.8 | 1.04.1958 |
| Bremerhaven | 11 | 1019.0 | wolkenlos | E 14 | 7.2 | 3.0 | 19.3 | 13.1 | 7.1 | 6 | 11.2 | | 1949 | 21.8 | 10.04.1952 | -4.9 | 1.04.1952 |
| Cuxhaven | 15 | 1019.2 | wolkenlos | ESE 22 | 6.9 | 5.0 | 17.1 | 10.4 | 6.9 | 5 | 10.4 | | 1946 | 22.3 | 10.04.1952 | -2.6 | 1.04.1958 |
| Hamburg/Flugh. | 15 | 1020.2 | wolkenlos | NE 7 | 4.7 | 2.8 | 19.3 | 11.4 | 4.3 | 2 | 11.2 | 0.0 | 1891 | 24.6 | 5.04.1946 | -7.1 | 10.04.1941 |
| Lübeck | 15 | 1020.8 | wolkenlos | ENE 7 | 1.8 | 1.8 | 20.2 | 11.1 | 1.6 | -3 | 11.0 | | 1890 | 23.5 | 4.04.1946 | -7.6 | 9.04.1990 |
| Baltenhagen | 17 | 1021.2 | wolkenlos | ENE 11 | 5.3 | 4.2 | 10.0 | 8.0 | 5.2 | 1 | 10.9 | | 1951 | 23.2 | 4.04.1953 | -4.7 | 8.04.1956 |
| Schwarm | 68 | 1020.8 | wolkenlos | E 4 | 3.5 | 2.7 | 19.0 | 11.6 | 3.4 | -1 | 11.3 | | 1947 | 24.4 | 4.04.1953 | -6.7 | 1.04.1996 |
| Warmemünde | 10 | 1021.3 | wolkenlos | ESE 4 | 4.2 | 2.4 | 17.1 | 9.6 | 4.0 | 1 | 11.2 | | 1951 | 24.1 | 4.04.1953 | -3.6 | 8.04.1956 |
| Teterow | 50 | 1021.8 | Automat | NE 4 | 0.8 | 0.5 | 18.7 | 9.1 | 0.7 | -1 | 11.1 | | 1947 | 24.7 | 4.04.1953 | -6.8 | 7.04.1956 |
| Barth | 7 | 1021.9 | wolkenlos | E 4 | 3.4 | 1.8 | 16.2 | 8.8 | 3.0 | -1 | 11.4 | | 1967 | 23.7 | 10.04.1969 | -6.3 | 9.04.1990 |
| Greifswald | 6 | 1022.0 | wolkenlos | ENE 11 | 3.1 | 2.9 | 11.4 | 6.3 | 2.1 | -1 | 11.0 | | 1951 | 23.8 | 4.04.1953 | -5.6 | 10.04.1958 |
| Ueckermünde | 7 | 1022.0 | wolkenlos | NNE 7 | 3.6 | 3.2 | 14.7 | 8.3 | 1.4 | -2 | 11.0 | | 1951 | 25.2 | 4.04.1953 | -8.5 | 2.04.1952 |
| Emden | 5 | 1017.5 | wolkenlos | E 14 | 5.5 | 5.5 | 18.7 | 10.8 | 5.4 | 3 | 11.2 | | 1947 | 23.1 | 9.04.1969 | -4.5 | 1.04.1958 |
| Oldenburg | 20 | 1018.6 | wolkenlos | E 14 | 6.8 | 3.1 | 19.5 | 13.2 | 6.6 | 5 | 11.1 | | | | | | |
| Bremen/Flugh. | 5 | 1018.6 | wolkenlos | SSE 4 | 5.2 | 2.6 | 19.2 | 12.8 | 5.0 | 1 | 11.3 | | 1890 | 24.4 | 5.04.1946 | -7.6 | 2.04.1996 |
| Soitze | 78 | 1019.6 | wolkenlos | E 11 | 6.8 | 2.5 | 19.4 | 12.3 | 6.7 | 4 | 11.0 | | 1948 | 23.2 | 10.04.1952 | -7.9 | 2.04.1952 |
| Boizenburg | 46 | 1020.8 | wolkenlos | ESE 11 | 5.1 | 2.6 | 19.3 | 12.5 | 4.9 | 1 | 11.2 | | 1951 | 24.4 | 4.04.1953 | -5.6 | 1.04.1958 |
| Lüchow | 18 | 1020.5 | wolkenlos | NNE 7 | 2.4 | 2.2 | 19.6 | 11.9 | 1.7 | -0 | 10.9 | | 1955 | 22.4 | 10.04.1969 | -6.9 | 10.04.1990 |
| Seehausen/Altm. | 23 | 1020.5 | wolkenlos | still | 1.6 | 0.8 | 19.5 | 11.2 | 1.3 | -2 | 11.1 | | | | | | |
| Marnitz | 85 | 1021.2 | wolkenlos | still | 2.4 | 1.2 | 19.3 | 10.6 | 1.7 | -4 | 11.1 | | 1951 | 24.6 | 4.04.1953 | -7.2 | 7.04.1956 |
| Neuruppin | 39 | 1020.8 | wolkenlos | NE 7 | 5.4 | 3.3 | 18.3 | 12.0 | 5.1 | 2 | 11.3 | | 1958 | 23.7 | 4.04.1985 | -5.8 | 1.04.1996 |
| Neubrandenburg | 80 | 1021.7 | wolkenlos | ENE 11 | 2.7 | 2.2 | 18.0 | 8.9 | 2.4 | 1 | 11.0 | | | | | | |
| Angermünde | 55 | 1021.3 | wolkenlos | N 4 | 2.8 | 2.2 | 18.9 | 10.5 | 2.5 | -1 | 11.1 | | 1951 | 25.1 | 4.04.1953 | -5.9 | 9.04.1990 |
| Lingen | 26 | 1016.8 | wolkenlos | E 7 | 8.6 | 3.3 | 19.4 | 14.2 | 8.6 | 5 | 11.0 | | 1951 | 24.2 | 9.04.1969 | -5.9 | 2.04.1996 |
| Münst.-Osn./Flugh. | 53 | 1016.5 | wolkenlos | ESE 14 | 10.1 | 2.2 | 19.7 | 14.4 | 10.0 | 5 | 11.2 | | | | | | |
| Osnabrück | 97 | 1017.5 | wolkenlos | ESE 4 | 5.7 | 3.0 | 19.0 | 13.2 | 5.5 | 1 | 11.2 | | 1952 | 22.8 | 10.04.1952 | -5.4 | 1.04.1952 |
| Diepholz | 43 | 1017.8 | wolkenlos | ESE 4 | 5.0 | 2.4 | 18.8 | 12.4 | 5.0 | -0 | 11.1 | | 1952 | 22.5 | 5.04.1957 | -6.1 | 2.04.1996 |
| Bad Salzungen | 139 | 1017.5 | wolkenlos | NNW 4 | 5.8 | 0.4 | 19.2 | 13.7 | 9.8 | 5 | 11.3 | | 1935 | 24.0 | 10.04.1952 | -5.3 | 1.04.1996 |
| Hannover/Flugh. | 59 | 1018.4 | leicht bew. | E 11 | 3.9 | 0.9 | 18.7 | 10.5 | 2.9 | 0 | 11.0 | | 1936 | 25.0 | 5.04.1946 | -6.7 | 2.04.1996 |
| Braunschweig | 88 | 1018.4 | leicht bew. | ESE 7 | 5.3 | 1.2 | 18.2 | 11.4 | 4.4 | -1 | 11.0 | | 1891 | 25.9 | 5.04.1946 | -7.3 | 5.04.1911 |
| Gardelagen | 48 | 1020.1 | leicht bew. | NNE 4 | 1.4 | 0.4 | 19.1 | 9.4 | 1.0 | -2 | 11.0 | | 1947 | 25.9 | 4.04.1953 | -9.0 | 10.04.1990 |
| Magdeburg | 85 | 1020.0 | leicht bew. | NNW 7 | 2.4 | 1.0 | 19.0 | 11.9 | 2.2 | -1 | 11.2 | | 1947 | 26.1 | 4.04.1953 | -5.4 | 1.04.1958 |
| Potsdam | 100 | 1020.7 | leicht bew. | E 22 | 5.8 | 1.9 | 19.8 | 12.2 | 5.6 | 0 | 11.2 | | 1893 | 26.4 | 4.04.1953 | -7.3 | 5.04.1911 |
| Berlin-Temp. | 49 | 1020.7 | wolkenlos | ENE 4 | 6.4 | 1.4 | 19.0 | 13.0 | 6.0 | -2 | 11.0 | | 1876 | 26.3 | 4.04.1953 | -8.1 | 1.04.1996 |
| Lindenberg | 104 | 1020.4 | wolkenlos | ENE 11 | 8.0 | 1.8 | 19.5 | 13.2 | 7.7 | 5 | 11.3 | | 1947 | 24.5 | 4.04.1953 | -6.9 | 1.04.1996 |
| Menschow | 16 | 1020.3 | wolkenlos | ENE 7 | 1.4 | -0.2 | 19.0 | 11.9 | 1.1 | -2 | 10.7 | | | | | | |
| Düsseldorf/Flugh. | 41 | 1015.2 | leicht bew. | ESE 14 | 8.9 | 3.5 | 19.9 | 14.2 | 5.7 | 3 | 11.0 | | 1970 | 24.7 | 4.04.1985 | -5.9 | 2.04.1996 |
| Bocholt | 24 | 1014.9 | wolkenlos | ESE 11 | 8.2 | 3.1 | 20.0 | 13.7 | 8.2 | 4 | 11.0 | | 1947 | 23.5 | 9.04.1969 | -6.0 | 2.04.1996 |
| Essen | 161 | 1015.6 | leicht bew. | ESE 18 | 10.9 | 1.8 | 19.8 | 14.1 | 10.0 | 7 | 10.6 | | 1935 | 23.3 | 5.04.1957 | -3.3 | 1.04.1996 |
| Lüdenscheid | 392 | 1016.6 | leicht bew. | E 7 | 7.5 | 1.6 | 16.9 | 11.6 | 7.3 | 3 | 10.7 | | | | | | |
| Kahle Asten | 859 | - | leicht bew. | SE 18 | 5.4 | -1.0 | 14.4 | 8.8 | 5.3 | 2 | 11.2 | Re | 1955 | 18.3 | 6.04.1961 | -8.6 | 1.04.1958 |
| Bad Lippspringe | 158 | 1017.3 | wolkenlos | E 22 | 10.0 | -1.4 | 18.5 | 14.0 | 9.6 | 8 | 11.2 | | 1951 | 24.2 | 4.04.1985 | -6.0 | 2.04.1996 |
| Kassel | 233 | 1017.9 | leicht bew. | N 7 | 7.1 | 1.3 | 18.2 | 12.9 | 6.8 | 2 | 11.1 | | 1951 | 24.3 | 6.04.1961 | -5.1 | 1.04.1996 |
| Göttingen | 171 | 1019.3 | leicht bew. | SSW 4 | 2.2 | 2.0 | 18.0 | 10.6 | 1.7 | -1 | 10.9 | | 1947 | 24.4 | 4.04.1953 | -5.6 | 2.04.1996 |
| Leinefelde | 356 | 1019.1 | leicht bew. | still | 4.9 | 0.6 | 16.6 | 10.2 | 4.8 | -1 | 11.3 | | 1957 | 22.0 | 6.04.1961 | -7.4 | 5.04.1970 |
| Braunlage | 610 | 1020.1 | leicht bew. | N 7 | 2.7 | 0.1 | 14.8 | 9.2 | 2.5 | -1 | 11.4 | | 1936 | 20.7 | 4.04.1953 | -10.1 | 2.04.1944 |
| Brocken | 1153 | - | leicht bew. | SSE 25 | 5.3 | -4.0 | 8.8 | 6.5 | 4.7 | 1 | 11.8 | 68 | 1951 | 15.3 | 4.04.1953 | -11.1 | 1.04.1958 |
| Artern | 165 | 1019.7 | wolkenlos | ESE 7 | 5.0 | 1.3 | 18.4 | 11.6 | 4.6 | 0 | 11.0 | | 1954 | 24.6 | 4.04.1985 | -7.2 | 8.04.1956 |
| Leipzig/Flugh. | 149 | 1019.5 | wolkenlos | ENE 7 | 4.6 | 0.7 | 17.8 | 10.8 | 4.5 | 1 | 11.1 | | 1951 | 26.2 | 4.04.1953 | -4.9 | 8.04.1956 |
| Wittenberg | 106 | 1019.8 | wolkenlos | NE 7 | 6.0 | 0.4 | 19.0 | 13.1 | 5.7 | 1 | 11.1 | | 1951 | 25.6 | 4.04.1953 | -6.7 | 8.04.1956 |
| Oschatz | 152 | 1020.1 | wolkenlos | still | 1.7 | -0.3 | 19.2 | 11.4 | 1.7 | -2 | 11.2 | | | | | | |
| Dresden/Flugh. | 232 | 1020.2 | wolkenlos | S 11 | 2.3 | 0.0 | 17.6 | 10.7 | 2.3 | -2 | 11.4 | | 1917 | 25.6 | 6.04.1961 | -9.6 | 5.04.1929 |
| Doblerug-Kir. | 100 | 1020.4 | wolkenlos | ENE 7 | -0.1 | -0.7 | 18.9 | 9.5 | -0.3 | -4 | 11.3 | | 1951 | 24.5 | 5.04.1985 | -6.9 | 10.04.1990 |
| Cottbus | 70 | 1020.3 | wolkenlos | ENE 4 | 0.4 | -0.5 | 19.4 | 11.0 | -0.1 | -3 | 11.2 | | 1951 | 25.4 | 7.04.1961 | -7.1 | 1.04.1996 |
| Görlitz | 240 | 1019.9 | leicht bew. | S 4 | 1.3 | -1.0 | 17.3 | 9.8 | 1.3 | -2 | 11.4 | | 1951 | 24.2 | 7.04.1961 | -6.7 | 1.04.1996 |
| Aachen | 205 | 1013.5 | wolkenlos | E 7 | 10.6 | 3.0 | 20.4 | 13.6 | 9.9 | 6 | 11.4 | | 1891 | 27.0 | 3.04.1946 | -4.8 | 5.04.1911 |
| Nürnberg-Barw. | 488 | 1014.6 | leicht bew. | SSE 18 | 9.1 | 0.5 | 15.9 | 11.6 | 8.1 | 3 | 10.9 | | | | | | |
| Köln-Bonn/Flugh. | 100 | 1015.8 | wolkenlos | SSE 7 | 5.8 | 1.4 | 20.7 | 13.4 | 5.8 | 2 | 10.7 | | 1958 | 24.6 | 4.04.1985 | -6.3 | 2.04.1996 |
| Bendorf | 129 | 1015.8 | leicht bew. | W 4 | 5.2 | 4.2 | 19.4 | 12.0 | 5.2 | 2 | 10.7 | | 1951 | 25.2 | 6.04.1961 | -4.3 | 4.04.1965 |
| Bad Marienberg | 555 | 1016.9 | leicht bew. | ESE 14 | 7.4 | 0.1 | 15.4 | | | | | | | | | | |