

## Amtsblatt des Deutschen Wetterdienstes

D 7311 A  
ISSN 0936-5818  
Schutzgebühr monatlich DM 30,25  
einschließlich Versandkosten,  
Einzelpreis DM 1,25  
zuzüglich Versandkosten

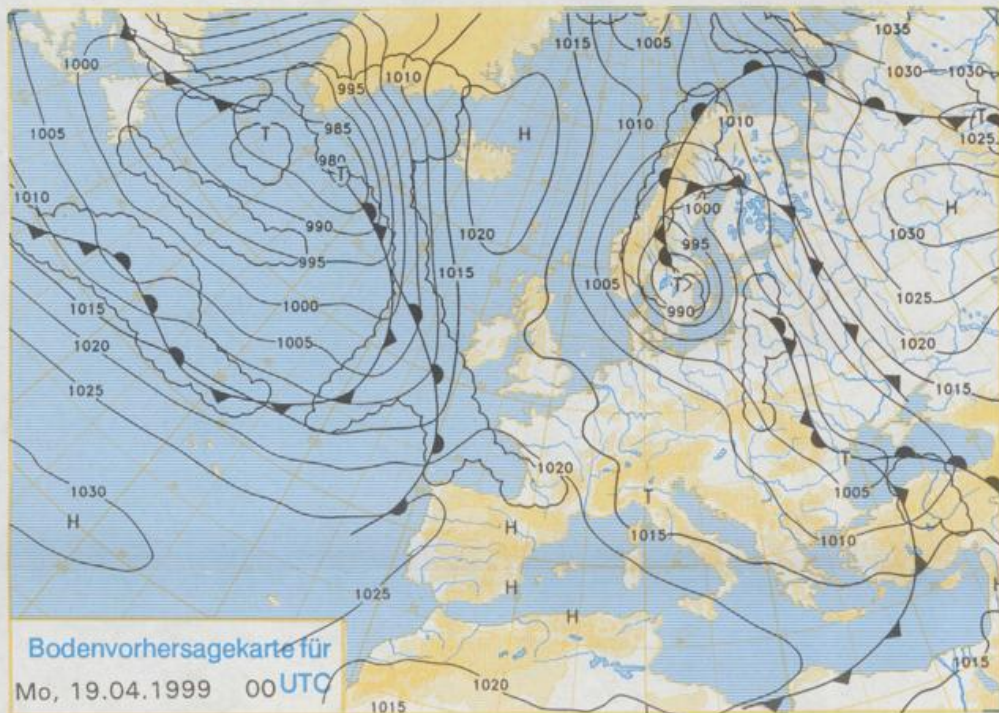
Druck und Verlag: Deutscher Wetterdienst  
Frankfurter Straße 135, 63067 Offenbach  
Postanschrift: 63004 (Postfach), Telefon: ~~069 80 62 22 83~~  
Telex: 4152871, Telefax: ~~069 80 62 24 84~~  
LZB: BLZ 505 000 00 Kto.-Nr.: 505 01004

Erscheint täglich; nur Postbezug

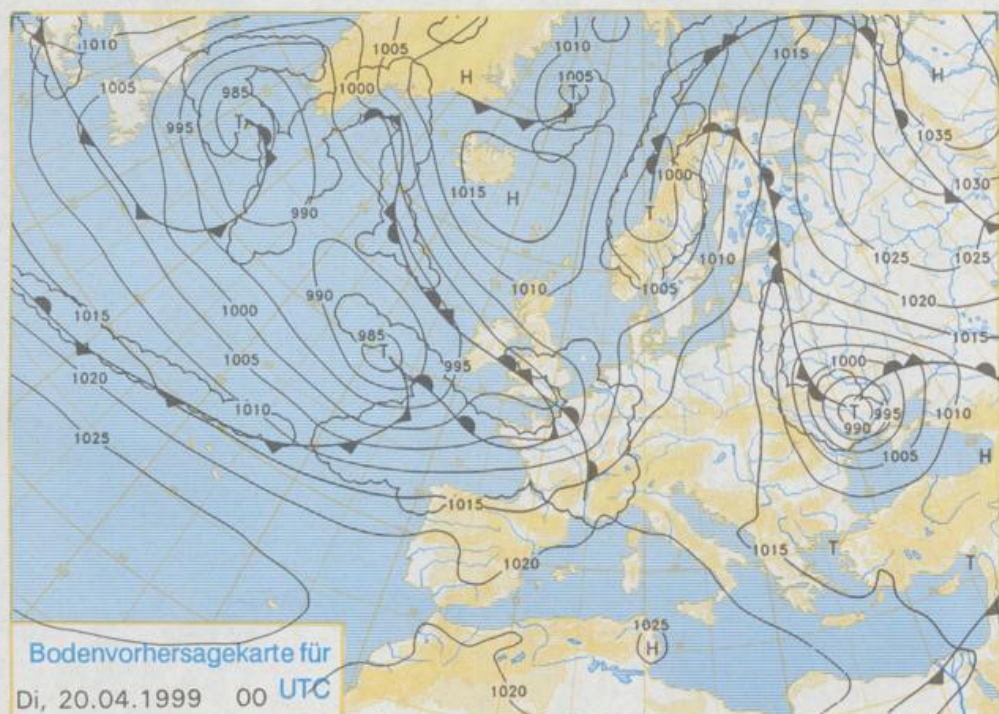
Jahrgang 1999

Samstag, den 17. April

Nummer: 107



Stereographische Projektion 1 : 60 000 000 60°N



### Deutschland-Vorhersage für Montag, 19.04.99

Deutschland liegt an der Südseite des abziehenden Tiefs über Skandinavien. Im Laufe des Vormittags baut sich über dem Vorhersagegebiet ein Zwischenhochkeil auf, der jedoch am Nachmittag von dem von Westen herannahenden Frontensystem bereits wieder abgebaut wird.

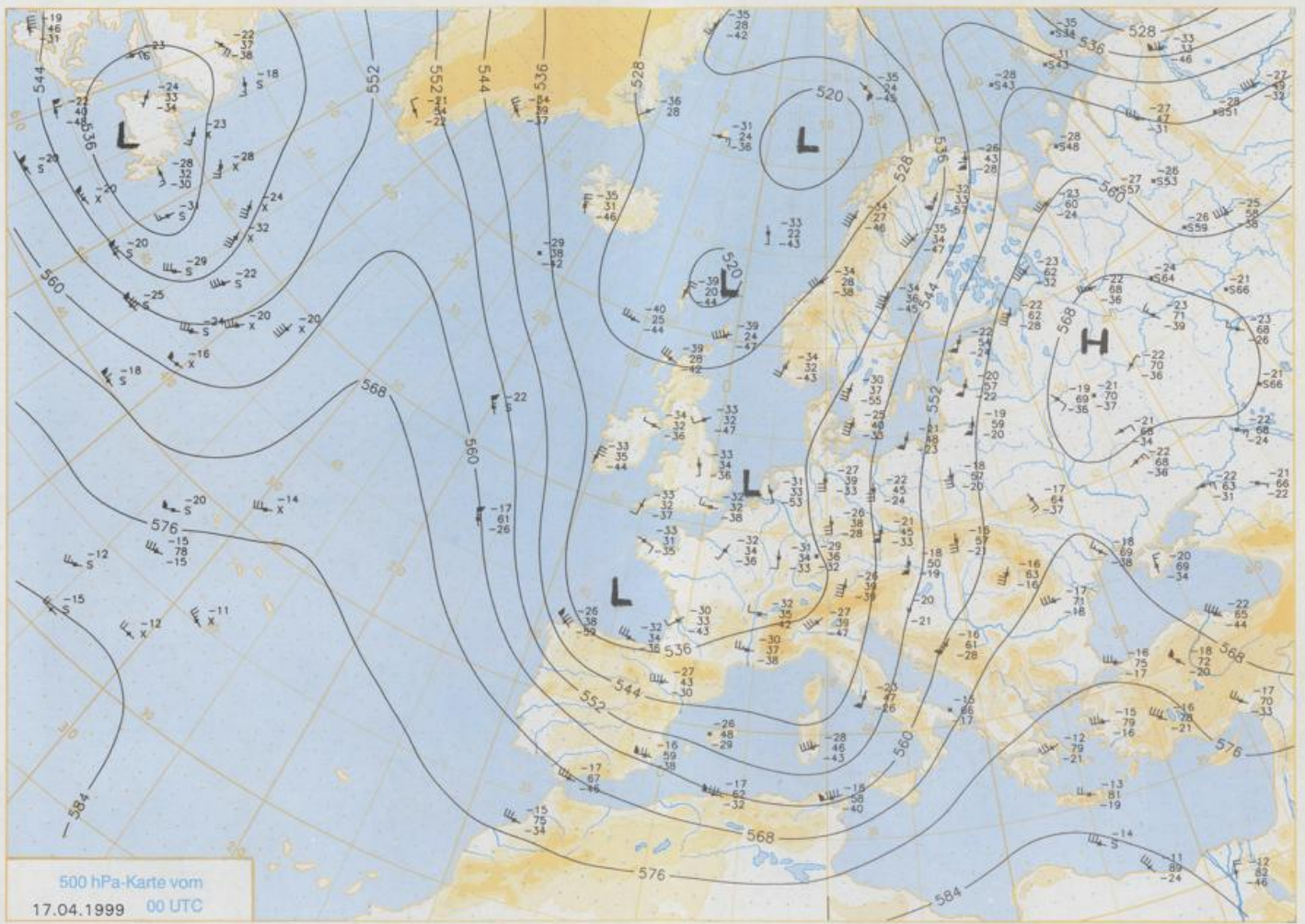
Am Vormittag treten verbreitet längere heitere Abschnitte auf, ab Mittag wird stärkere Quellbewölkung erwartet und nachfolgend werden wieder verbreitet Schauer und vor allem auch im Süden Gewitter ausgelöst. Nur in Sachsen-Anhalt, Sachsen und Brandenburg bleibt es überwiegend trocken, und dort läßt sich die Sonne auch öfters blicken. Nach Frühtemperaturen zwischen -2 und 6°C werden am Tage 6 bis 12°C erreicht. Der Wind weht meist schwach bis mäßig aus westlichen Richtungen. An der Küste ist er z.T. von Sturmböen durch setzt.

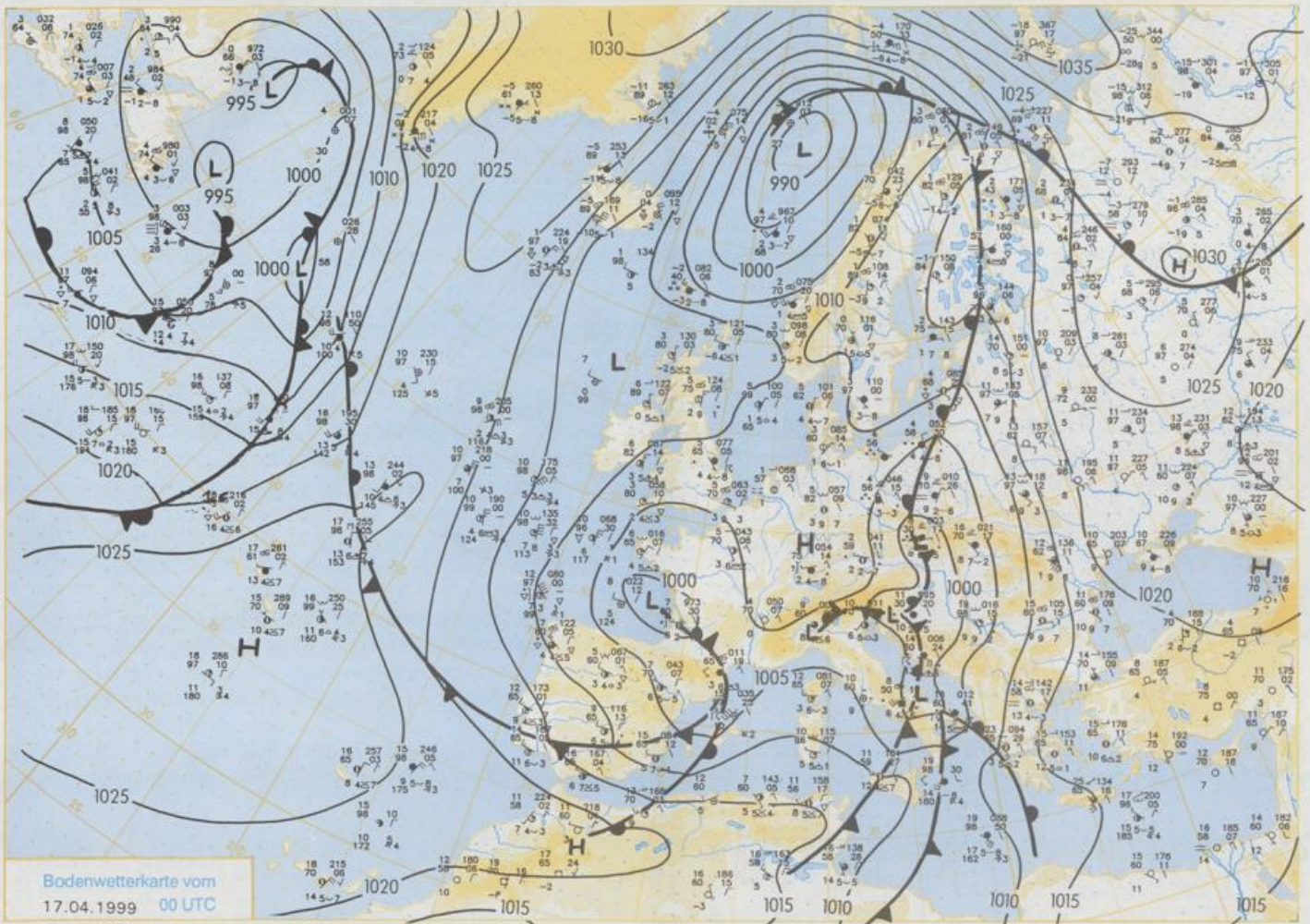
### Weitere Aussichten für Dienstag, 20.04.99

Im Osten vorübergehend freundlich-sonnig, von Westen zunehmend bewölkt und später Regen. Leichter Temperaturanstieg.

Achtung neue Telefonnummern:

Telefon: (069) 80 62 - 42 83  
Telefax: (069) 80 62 - 41 23





Bodenwetterkarte vom  
17.04.1999 00 UTC

Stereographische Projektion 1:30 000 000 60°N

Wettermeldungen von Samstag, dem 17. April 1999 06 UTC

| Station            | Ber.-<br>höhe<br>(m) | Luftdr.<br>red.NN<br>(hPa) | Wetter      | Deutschland |             |                       |               |               |              |                |                 |                      |     | Extremwerte der Lufttemperatur |                                  |            |            |            |            |
|--------------------|----------------------|----------------------------|-------------|-------------|-------------|-----------------------|---------------|---------------|--------------|----------------|-----------------|----------------------|-----|--------------------------------|----------------------------------|------------|------------|------------|------------|
|                    |                      |                            |             | Wind        |             | Temperaturen (Grad C) |               |               | Nacht<br>2 m | Sonne<br>Vort. | RR<br>24h<br>mm | Schnee<br>höhe<br>cm | in  |                                | der Dekade vom 11.04. bis 20.04. |            |            |            |            |
|                    |                      |                            |             | km/h        | Luft<br>2 m | Tau-<br>punkt         | Max<br>Vortag | Mittel<br>Min |              |                |                 |                      | 2 m | 5 cm                           | seit                             | Datum      | Trmin      | Datum      |            |
| Helgoland          | 8                    | 1008.0                     | leicht bew. | NNE         | 36          | 5.8                   | 3.6           | 9.8           | 7.1          | 5.6            | 4               | 9.6                  | .   | 1953                           | 15.8                             | 19.04.1988 | -2.1       | 14.04.1966 |            |
| List / Sylt        | 29                   | 1008.8                     | leicht bew. | NNE         | 18          | 3.8                   | 0.6           | 9.3           | 5.4          | 2.8            | -0              | 4.5                  | 0.1 | 1937                           | 21.4                             | 18.04.1948 | -3.7       | 14.04.1966 |            |
| Leck               | 17                   | 1008.7                     | leicht bew. | N           | 14          | 2.2                   | -0.1          | 9.4           | 4.3          | 1.1            | -1              | 4.9                  | .   | 1974                           | 22.5                             | 20.04.1968 | -5.6       | 18.04.1991 |            |
| Husum              | 37                   | 1007.9                     | leicht bew. | N           | 11          | 1.0                   | 0.6           | 10.6          | 50.0         | -0.4           | -3              | 11.1                 | .   |                                |                                  |            |            |            |            |
| Schleswig          | 48                   | 1008.0                     | stark bew.  | NNE         | 11          | 3.6                   | 2.8           | 11.7          | 5.8          | 2.1            | -1              | 11.0                 | .   | 1947                           | 25.2                             | 18.04.1948 | -5.3       | 12.04.1957 |            |
| Kiel               | 31                   | 1007.5                     | stark bew.  | ENE         | 11          | 5.5                   | 4.0           | 13.2          | 7.0          | 2.4            | 0               | 10.2                 | 0.0 | 1940                           | 24.2                             | 14.04.1959 | -6.7       | 12.04.1986 |            |
| Westermarckd.      | 9                    | 1007.8                     | stark bew.  | NE          | 18          | 3.8                   | 3.8           | 10.4          | 5.8          | 3.8            | 3               | 9.6                  | .   | 1948                           | 21.8                             | 14.04.1959 | -2.6       | 14.04.1968 |            |
| Arkona             | 42                   | 1006.5                     | Regen       | NE          | 54          | 3.4                   | 1.5           | 9.4           | 5.2          | 3.1            | 3               | 4.4                  | 0.0 | 1951                           | 24.0                             | 20.04.1988 | -2.8       | 14.04.1970 |            |
| Norderney          | 16                   | 1007.6                     | leicht bew. | NE          | 32          | 6.3                   | 4.4           | 10.9          | 6.8          | 5.9            | 4               | 9.5                  | .   | 1947                           | 24.2                             | 18.04.1964 | -2.4       | 12.04.1986 |            |
| Bremerhaven        | 11                   | 1007.1                     | wolkig      | NE          | 14          | 5.1                   | 1.5           | 12.2          | 7.5          | 4.2            | 3               | 10.2                 | .   | 1949                           | 24.9                             | 19.04.1964 | -3.0       | 14.04.1970 |            |
| Cuxhaven           | 12                   | 1007.2                     | leicht bew. | NE          | 18          | 5.3                   | 3.1           | 11.7          | 7.4          | 5.3            | 2               | 11.4                 | .   | 1946                           | 24.7                             | 14.04.1959 | -2.1       | 14.04.1966 |            |
| Hamburg/Flugh.     | 15                   | 1006.8                     | stark bew.  | NNE         | 7           | 4.1                   | 2.8           | 12.0          | 7.5          | 1.8            | -0              | 6.1                  | .   | 1891                           | 26.3                             | 13.04.1952 | -6.5       | 12.04.1986 |            |
| Lübeck             | 15                   | 1006.8                     | bedeckt     | NE          | 7           | 4.2                   | 4.2           | 12.8          | 5.4          | 1.0            | -2              | 9.0                  | .   | 1890                           | 26.0                             | 18.04.1948 | -8.4       | 12.04.1986 |            |
| Boltenhagen        | 17                   | 1007.2                     | stark bew.  | NE          | 29          | 4.7                   | 3.0           | 11.0          | 6.3          | 4.6            | 2               | 8.8                  | .   | 1951                           | 24.5                             | 20.04.1988 | -4.3       | 15.04.1957 |            |
| Schwerin           | 68                   | 1006.1                     | stark bew.  | NE          | 14          | 4.1                   | 2.2           | 12.0          | 5.9          | 4.0            | -0              | 8.8                  | .   | 1947                           | 24.8                             | 20.04.1988 | -5.1       | 12.04.1986 |            |
| Warnemünde         | 10                   | 1006.5                     | wolkig      | NE          | 22          | 4.4                   | 1.0           | 11.8          | 7.4          | 4.2            | 4               | 7.8                  | .   | 1951                           | 24.7                             | 20.04.1988 | -4.0       | 13.04.1957 |            |
| Teterow            | 50                   | 1005.9                     | stark bew.  | N           | 18          | 3.0                   | 2.2           | 11.7          | 6.6          | 3.0            | 2               | 6.5                  | 0.3 | 1947                           | 24.7                             | 20.04.1988 | -5.1       | 12.04.1986 |            |
| Berth              | 7                    | 1006.3                     | stark bew.  | NNE         | 22          | 3.7                   | 1.0           | 11.3          | 6.4          | 3.5            | 2               | 4.3                  | .   | 1967                           | 26.5                             | 20.04.1988 | -5.8       | 12.04.1986 |            |
| Greifswald         | 6                    | 1004.9                     | Regen       | NNE         | 22          | 3.7                   | 2.4           | 11.1          | 6.6          | 3.5            | 3               | 3.6                  | 2   | 1951                           | 25.1                             | 20.04.1988 | -10.6      | 13.04.1957 |            |
| Ueckermünde        | 7                    | 1003.3                     | Regen       | N           | 32          | 3.7                   | 3.3           | 10.1          | 6.7          | 3.6            | 3               | 1.8                  | 4   | 1951                           | 25.2                             | 14.04.1961 | -5.9       | 13.04.1958 |            |
| Emden              | 5                    | 1007.0                     | wolkig      | NNE         | 14          | 2.4                   | 2.4           | 12.0          | 5.7          | 1.4            | -1              | 10.8                 | 0.0 | 1947                           | 25.0                             | 19.04.1964 | -4.0       | 12.04.1958 |            |
| Oldenburger        | 20                   | 1007.0                     | wolkig      | NNE         | 4           | 2.5                   | 0.8           | 12.7          | 6.9          | 1.4            | -1              | 10.0                 | .   |                                |                                  |            |            |            |            |
| Bremen/Flugh.      | 5                    | 1006.6                     | wolkig      | still       | 3.5         | 1.7                   | 1.2           | 12.3          | 7.4          | 3.4            | 1               | 9.9                  | .   | 1890                           | 26.3                             | 17.04.1949 | -6.2       | 12.04.1986 |            |
| Soltau             | 78                   | 1006.6                     | stark bew.  | NNE         | 7           | 2.6                   | 0.9           | 12.2          | 5.4          | 1.6            | 1               | 9.2                  | .   | 1948                           | 25.8                             | 12.04.1952 | -9.0       | 12.04.1986 |            |
| Boizenburg         | 46                   | 1006.8                     | bedeckt     | N           | 7           | 3.3                   | 1.9           | 11.6          | 6.4          | 3.0            | 1               | 9.6                  | .   | 1951                           | 25.2                             | 13.04.1952 | -5.6       | 12.04.1986 |            |
| Lüchow             | 18                   | 1006.1                     | bedeckt     | NNE         | 7           | 4.0                   | 3.2           | 11.5          | 6.3          | 3.7            | 3               | 9.2                  | .   | 1955                           | 25.2                             | 20.04.1996 | -6.1       | 13.04.1957 |            |
| Seehausen/Altm.    | 23                   | 1005.4                     | bedeckt     | N           | 14          | 4.6                   | 2.8           | 11.0          | 6.4          | 3.8            | 3               | 4.1                  | 0.0 |                                |                                  |            |            |            |            |
| Marnitz            | 85                   | 1005.9                     | Regen       | NNE         | 11          | 3.6                   | 1.7           | 11.7          | 5.8          | 3.5            | 0               | 5.0                  | 0.2 | 1951                           | 25.0                             | 20.04.1988 | -6.4       | 12.04.1986 |            |
| Neuruppin          | 39                   | 1003.7                     | Regen       | NNW         | 14          | 3.4                   | 2.3           | 11.3          | 7.0          | 3.4            | 3               | 3.7                  | 1   | 1958                           | 24.1                             | 14.04.1961 | -4.4       | 13.04.1986 |            |
| Neubrandenburg     | 80                   | 1004.3                     | Regen       | N           | 25          | 2.8                   | 1.9           | 10.9          | 6.5          | 2.7            | 2               | 4.3                  | 2   |                                |                                  |            |            |            |            |
| Angermünde         | 55                   | 1002.4                     | Regen       | N           | 22          | 2.3                   | 1.8           | 8.0           | 5.4          | 2.2            | 2               | 0.2                  | 6   | 1951                           | 25.9                             | 19.04.1968 | -6.3       | 15.04.1957 |            |
| Lingen             | 26                   | 1006.0                     | stark bew.  | still       | 5.0         | 3.4                   | 11.5          | 6.0           | 1.2          | 0              | X               | 0.2                  | .   | 1951                           | 27.0                             | 20.04.1988 | -5.6       | 12.04.1986 |            |
| Münst.-Osn./Flugh. | 53                   | 1006.2                     | wolkig      | WNW         | 7           | 4.7                   | 3.8           | 11.8          | 6.0          | -0.4           | -3              | 7.9                  | 0.0 |                                |                                  |            |            |            |            |
| Osnabrück          | 97                   | 1006.4                     | stark bew.  | WNW         | 4           | 3.9                   | 3.5           | 11.7          | 5.4          | 2.1            | -0              | 8.2                  | 2   | 1952                           | 26.3                             | 20.04.1968 | -5.3       | 12.04.1986 |            |
| Diepholz           | 43                   | 1006.3                     | wolkig      | WNW         | 4           | 3.9                   | 2.1           | 12.0          | 6.7          | 3.8            | 2               | 9.4                  | 0.0 |                                |                                  |            |            |            |            |
| Bad Salzfl.        | 139                  | 1005.9                     | stark bew.  | NNE         | 4           | 3.7                   | 1.7           | 10.4          | 6.1          | 3.5            | 2               | 8.8                  | 0.0 | 1935                           | 27.0                             | 20.04.1968 | -5.7       | 12.04.1986 |            |
| Hannover/Flugh.    | 59                   | 1005.5                     | stark bew.  | ENE         | 7           | 3.7                   | 0.7           | 11.9          | 7.2          | 3.0            | 2               | 8.8                  | .   | 1936                           | 27.2                             | 12.04.1968 | -6.3       | 12.04.1986 |            |
| Braunschweig       | 88                   | 1005.6                     | stark bew.  | WSW         | 7           | 4.6                   | 3.1           | 11.3          | 6.5          | 3.4            | 2               | 9.7                  | 0.0 | 1947                           | 27.6                             | 16.04.1964 | -5.4       | 12.04.1986 |            |
| Gardelegen         | 48                   | 1005.1                     | Regen       | NNW         | 4           | 4.8                   | 3.8           | 11.5          | 5.7          | 3.8            | 2               | 4.3                  | 0.2 | 1947                           | 27.6                             | 16.04.1964 | -6.1       | 12.04.1986 |            |
| Magdeburg          | 85                   | 1005.1                     | Regen       | NW          | 7           | 4.2                   | 2.9           | 10.1          | 6.8          | 4.1            | 3               | 4.9                  | 3   | 1947                           | 27.6                             | 18.04.1949 | -6.9       | 12.04.1986 |            |
| Potsdam            | 100                  | 1003.4                     | Regen       | N           | 22          | 3.2                   | 2.4           | 10.3          | 6.4          | 3.2            | 3               | 1.4                  | 5   | 1893                           | 28.3                             | 15.04.1922 | -6.4       | 12.04.1913 |            |
| Berlin-Temp.       | 49                   | 1002.8                     | Regen       | N           | 22          | 2.8                   | 1.8           | 10.1          | 6.2          | 2.8            | 3               | 0.9                  | 5   | 1876                           | 27.4                             | 18.04.1880 | -5.7       | 15.04.1913 |            |
| Lindenberg         | 104                  | 1001.4                     | Regen       | N           | 14          | 2.4                   | 2.0           | 7.5           | 4.8          | 2.3            | 2               | 0.3                  | 9   | 1947                           | 26.6                             | 18.04.1949 | -6.1       | 12.04.1986 |            |
| Manschnow          | 16                   | 1000.8                     | Regen       | NNW         | 18          | 2.1                   | 1.3           | 6.8           | 5.0          | 2.0            | 2               | .                    | 11  |                                |                                  |            |            |            |            |
| Düsseldorf/Flugh.  | 41                   | 1006.3                     | leicht bew. | SSE         | 4           | -0.3                  | -1.2          | 10.9          | 5.6          | -0.9           | -2              | 7.4                  | 1   | 1970                           | 26.1                             | 19.04.1988 | -5.8       | 12.04.1986 |            |
| Bocholt            | 24                   | 1006.5                     | Nebel       | NE          | 4           | -0.6                  | -1.5          | 10.5          | 5.4          | -1.0           | -3              | 5.6                  | 0.0 | 1947                           | 27.7                             | 20.04.1968 | -5.6       | 12.04.1986 |            |
| Essen              | 181                  | 1006.4                     | leicht bew. | E           | 4           | 3.3                   | 0.0           | 9.9           | 5.5          | 1.5            | -1              | 6.8                  | 0.0 | 1935                           | 27.5                             | 18.04.1949 | -4.6       | 12.04.1986 |            |
| Lüdenscheid        | 392                  | 1007.2                     | leicht bew. | E           | 4           | -0.7                  | -1.5          | 6.8           | 3.4          | -1.5           | -4              | 4.7                  | 0.0 | Re                             |                                  |            |            |            |            |
| Kahler Asten       | 859                  | -                          | Schneefall  | N           | 14          | -0.5                  | -2.3          | 2.7           | -0.4         | -1.1           | -7              | 2.4                  | 0.0 | 13                             | 1955                             | 20.7       | 20.04.1968 | -11.3      | 12.04.1986 |
| Bad Lipspringe     | 158                  | 1006.2                     | leicht bew. | ESE         | 4           | 2.9                   | 2.0           | 9.9           | 5.3          | 2.5            | 1               | 9.1                  | 0.0 | 1951                           | 26.4                             | 12.04.1952 | -6.5       | 12.04.1986 |            |
| Kassel             | 233                  | 1005.4                     | stark bew.  | still       | 4           | 3.9                   | 3.0           | 10.2          | 8.8          | 7.7            | 2               | 3.2                  | 0.0 | 1951                           | 27.6                             | 20.04.1968 | -7.4       | 12.04.1986 |            |
| Göttingen          | 171                  | 1005.7                     | stark bew.  | ESE         | 4           | 3.3                   | 1.5           | 9.8           | 5.8          | 2.9            | 2               | 4.3                  | 0.0 | 1947                           | 28.2                             | 18.04.1949 | -6.0       | 11.04.1954 |            |
| Leinefelde         | 356                  | 1005.4                     | Regen       | E           | 4           | 3.0                   | 1.9           | 9.9           | 4.6          | 2.8            | 2               | 2.5                  | 0.0 | 1957                           | 25.5                             | 19.04.1964 | -7.3       | 12.04.1986 |            |
| Braunlage          | 610                  | 1005.2                     | Schneefall  | NE          | 4           | 0.7                   | -0.3          | 6.9           | 2.0          | 0.1            | -1              | 3.6                  | 2   | 1                              | 1936                             | 24.3       | 18.04.1949 | -11.0      | 12.04.1986 |
| Brocken            | 1166                 | -                          | Schneefall  | NNE         | 32          | -3.0                  | -3.4          | 0.8           | -1.7         | -3.2           | -3              | 3.8                  | 2   | 48                             | 1951                             | 18.3       | 15.04.1959 | -12.6      | 11.04.1986 |
| Artern             | 166                  | 1005.1                     | Regen       | NNW         | 11          | 3.9                   | 2.9           | 10.1          | 6.4          | 3.6            | 3               | 1.8                  | 2   | 1954                           | 26.2                             | 20.04.1996 | -6.5       | 13.04.1986 |            |
| Leipzig/Flugh.     | 149                  | 1003.7                     | Regen       | NNW         | 22          | 3.6                   | 2.5           | 9.6           | 6.0          | 3.5            | 3               | 1.7                  | 3   | 1951                           | 26.0                             | 19.04.1968 | -6.0       | 13.04.1986 |            |
| Wittenberg         | 106                  | 1003.2                     | Regen       | NNW         | 18          | 3.4                   | 2.5           | 10.2          | 6.2          | 3.2            | 3               | 1.8                  | 4   | 1951                           | 25.5                             | 19.04.1968 | -6.0       | 12.04.1986 |            |
| Oschetz            | 152                  | 1002.8                     | Regen       | NNW         | 18          | 3.1                   | 2.6           | 10.0          | 5.4          | 1.4            | 1               | 1.0                  | 10  |                                |                                  |            |            |            |            |
| Dresden/Flugh.     | 232                  | 1002.1                     | Sprühregen  | NW          | 14          | 2.1                   | 1.8           | 5.9           | 3.2          | 0.2            | 0               | 0.2                  | 10  | 1917                           | 28.0                             | 17.04.1934 | -6.3       | 13.04.1986 |            |
| Doberslug-Kir.     | 100                  | 1002.2                     | wolkig      | NNW         | 14          | 3.2                   | 2.6           | 9.1           | 5.2          | 2.9            | 3               | 0.4                  | 10  | 1951                           | 25.2                             | 20.04.1996 | -6.9       | 12.04.1986 |            |
| Cottbus            | 70                   | 1001.0                     | Regen       | N           | 11          | 3.0                   | 1.9           | 5.5           | 4.6          | 2.9            | 3               | .                    | 13  | 1951                           | 26.8                             | 19.04.1968 | -6.6       | 13.04.1997 |            |
| Görlitz            | 240                  | 1000.5                     | Sprühregen  | NW          | 11          | 1.7                   | 1.0           | 4.0           | 3.1          | 1.7            | 2               | .                    | 18  | 1951                           | 24.0                             | 20.04.1988 | -5.6       | 12.04.1986 |            |
| Aachen             | 205                  | 1006.5                     | leicht bew. | SW          | 4           | 1.0                   | 0.0           | 10.2          | 5.8          | 0.6            | -2              | 7.3                  | 0.0 | 1891                           | 29.3                             | 18.04.1949 | -4.7       | 12.04.1986 |            |
| Nürburg-Barw.      | 486                  | 1006.6                     | leicht bew. | still       | -0.8        | -1.4                  | 7.5           | 3.2           | -2.0         | -5             | 5.2             | 0.0                  |     |                                |                                  |            |            |            |            |
| Köln-Bonn/Flugh.   | 100                  | 1006.3                     | leicht bew. | SE          | 4           | -0.9                  | -1.2          | 11.0          | 4.2          | -1.8           | -4              | 5.1                  | 0.0 | 1958                           | 28.5                             | 20.04.1968 | -8.8       | 12.04.1986 |            |
| Bendorf            | 129                  | 1006.3                     | leicht bew. | ENE         | 7           | 0.7                   | 0.7           | 11.2          | 6.0          | 0.4            | -2              | 3.3                  | 0.0 | 1951                           | 28.0                             | 20.04.1968 | -4.9       | 12.04.1986 |            |
| Bad Marienberg     | 555                  | 1006.2                     | leicht bew. | N           | 7           | 1.7                   | -2.2          | 5.6           | 2.3          | 1.0            | -2              | 2.5                  | 0.0 | Re                             | 1963                             | 23.4       | 20.04.1968 | -8.8       | 12.04.1986 |
| Gießen             | 195                  | 1006.2                     | Regen       | still       | 1.6         | 1.6                   | 9.1           | 5.4           | 1.1          | -1             | 1.0             | 0.0                  |     | 1939                           | 28.5                             | 18.04.1949 | -6.0       | 12.04.1986 |            |
| Bad Hersfeld       | 272                  | 1006.3                     | stark bew.  | S           | 4           | 1.4                   | 1.0           | 9.7           | 5.2          | 1.0            | -0              | 2.7                  | 3   | 1949                           | 28.6                             | 18.04.1949 | -5.6       | 13.04.1986 |            |
| Wasserkuppe        | 925                  | -                          | in Wolken   | N           | 18          | -1.7                  | -1.7          | 3.8           | -0.2         | -1.7           | -2              | 2.2                  | 4   | 4                              | 1936                             | 22.3       | 18.04.1949 | -10.7      | 13.04.1986 |
| Meiningen          | 453                  | 1004.9                     | Regen       | NNW         | 11          | 1.9                   | 1.3           | 6.2           | 3.4          | 1.4            | 1               | 2.4                  | 2   | 1979                           | 22.8                             | 20.04.1996 | -10.7      | 13.04.1986 |            |
| Schmücke           | 948                  | -                          | Schneefall  | N           | 14          | -1.8                  | -1.9          | 1.0           | -0.5         | -1.8           | -1              | 0.7                  | 2   | 14                             | 1947                             | 22.6       | 19.04.1948 | -12.2      | 13.04.1986 |
| Erfurt/Flugh.      | 322                  | 1004.9                     |             |             |             |                       |               |               |              |                |                 |                      |     |                                |                                  |            |            |            |            |