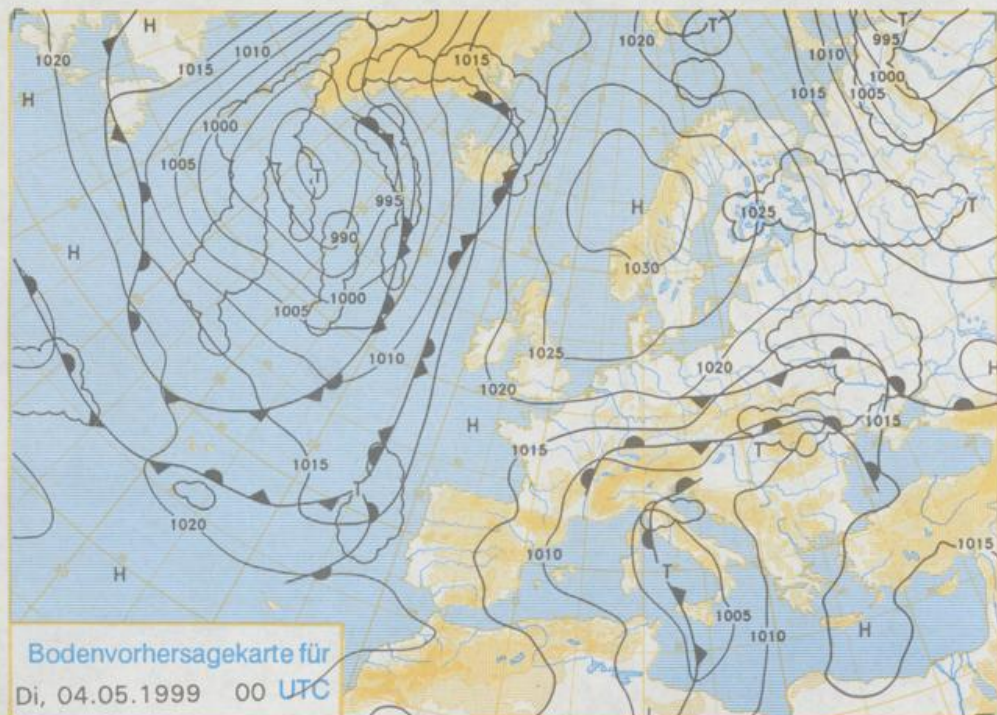


Stereographische Projektion 1 : 60000000 60°N



### Deutschland-Vorhersage für Montag, 03.05.99

Die Luftmassengrenze über Süddeutschland bleibt quasi-stationär. Sie trennt labile Warmluft von einer kühleren, stabil geschichteten Luftmasse im Norden. Gleichzeitig verstärkt sich die Antizyklone über dem Nordmeer und Skandinavien deutlich und weitet ihren Einfluß ins nördliche Deutschland aus.

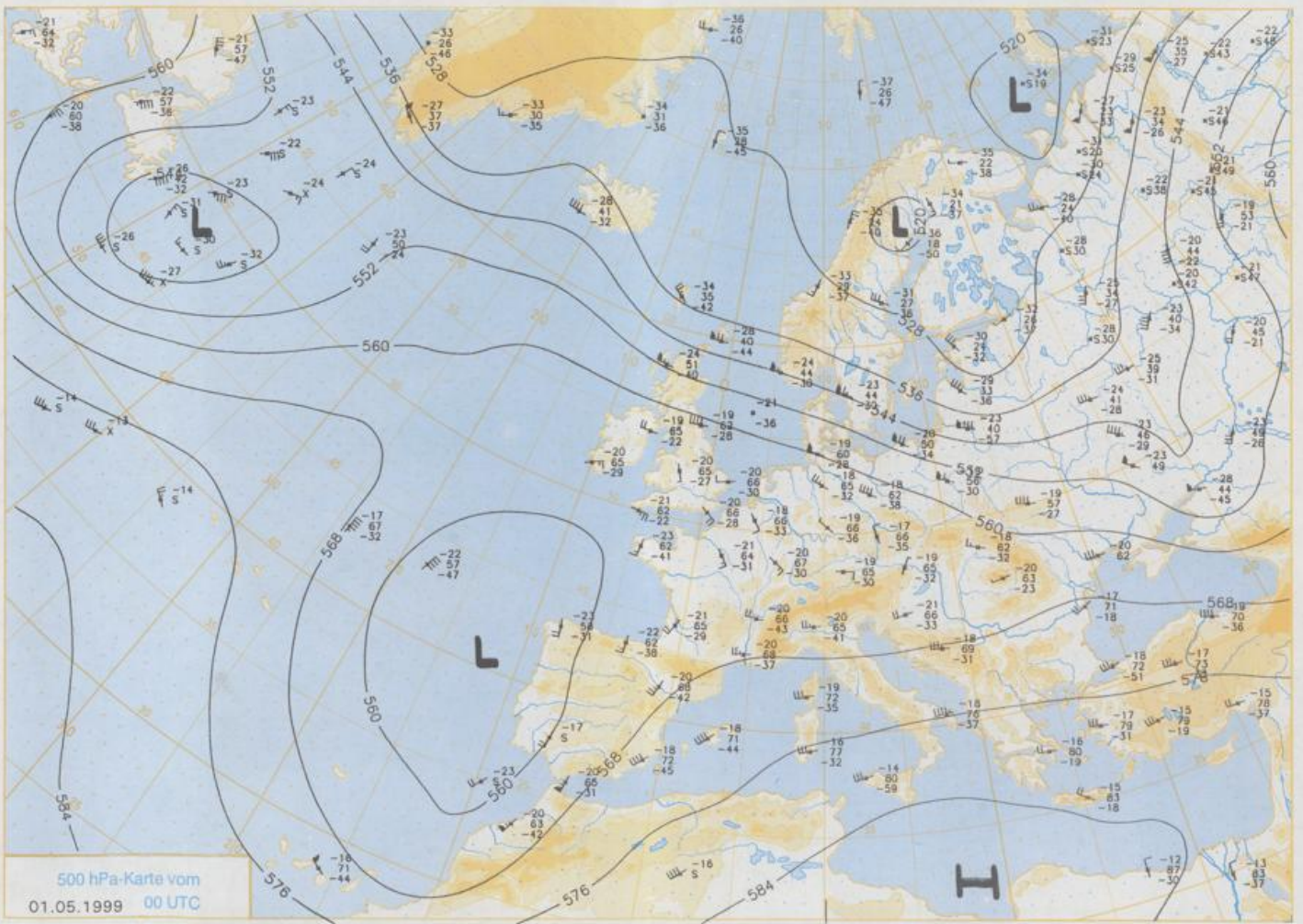
Am Montag scheint die Sonne, teils ist es auch wolkeig. Im Tagesverlauf entwickeln sich im Süden Schauer und Gewitter. Nach Frühtemperaturen zwischen 3°C im Nordosten und 10°C am Rhein- in ungünstigen Lagen im Norden und Osten sinken die Temperaturen bis nahe 0 Grad- steigen die Temperaturen nördlich der Mainlinie auf 15 bis 19°C, an der Küste nur bis 12°C. Im Süden liegen die Tageshöchsttemperaturen um 20°C. Der Wind ist im Süden von Gewitterböen abgesehen schwach, im Norden frischt er im Tagesverlauf aus nordöstlicher Richtung auf.

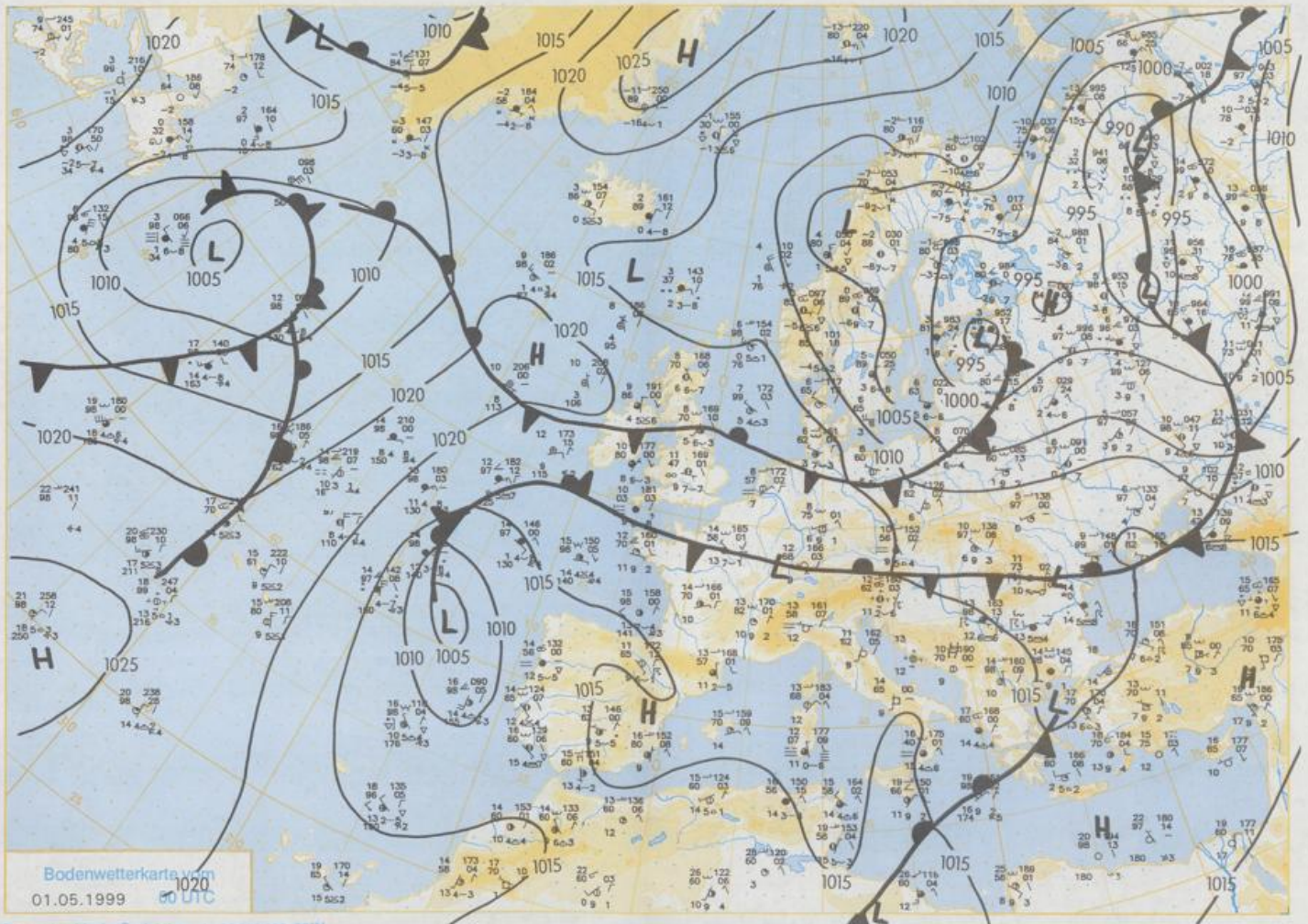
### Weitere Aussichten für Dienstag, 04.05.99

Es ist heiter bis wolkeig, östlich der Elbe treten vereinzelt Schauer auf. Die Temperaturen gehen weiter zurück, in ungünstigen Lagen ist Nachtfrost möglich.

Achtung neue Telefonnummern:

Telefon: (069) 80 62 - 42 83  
Telefax: (069) 80 62 - 41 23





Stereographische Projektion 1 : 30 000 000 60°N

Wettermeldungen von Samstag, dem 1. Mai 1999 06 UTC

Station	Bar.-höhe (m)	Luftdr. red.NN (hPa)	Wetter	Wind	Deutschland							Extremwerte der Lufttemperatur						
					Luft 2 m	Temperaturen (Grad C)			Nacht 5 cm	Sonne Vort. Std.	RR 24h mm	Schnee höhe cm	in der Dekade vom 1.05. bis 10.05.		Tmin Datum			
						Tau-unkt	Max	Vortag					Tmax	Datum				
Helgoland	8	1017.4	stark bew.	WNW 11	7.9	4.3	10.6	8.6	6.9	4	10.8			1952	20.3	6.05.1990	1.6	2.05.1979
List / Sylt	29	1016.8	stark bew.	NW 25	7.3	3.0	10.8	8.4	6.6	6	4.8			1937	26.1	9.05.1976	0.4	2.05.1979
Leck	17	1017.1	wolkig	NW 11	6.3	3.6	11.9	8.2	4.5	2	6.0			1974	27.2	10.05.1976	-2.4	5.05.1979
Husum	37	1016.6	wolkig	NW 11	6.8	4.4	12.2	7.4	3.6	-0	8.6							
Schleswig	48	1017.2	leicht bew.	W 11	5.4	3.5	13.8	7.6	3.4	2	10.1			1947	27.2	8.05.1976	-1.1	1.05.1962
Kiel	31	1016.7	leicht bew.	W 11	5.4	5.0	15.1	7.6	1.3	-0	10.6			1940	28.1	9.05.1976	-1.7	3.05.1941
Westermarckd.	9	1015.8	leicht bew.	WNW 25	7.1	4.0	12.3	9.1	6.9	6	11.9			1948	24.1	3.05.1966	0.0	1.05.1971
Arkona	42	1014.2	leicht bew.	W 32	6.3	4.0	12.2	9.4	5.6	5	12.2			1951	23.3	10.05.1998	-0.7	4.05.1985
Norderney	16	1017.5	stark bew.	NNW 11	7.8	3.0	11.0	9.0	7.4	7	10.4			1947	28.4	10.05.1976	1.1	9.05.1957
Bremerhaven	11	1017.5	stark bew.	S 4	8.3	4.0	11.2	9.2	7.9	6	11.2			1949	28.6	9.05.1976	-1.1	8.05.1957
Cuxhaven	12	1017.2	stark bew.	WNW 7	8.0	3.7	12.1	9.2	7.3	5	10.2			1946	28.7	10.05.1976	0.5	1.05.1979
Hamburg/Flugh.	15	1017.2	wolkig	WNW 4	3.7	2.8	16.0	9.6	2.4	-2	12.2			1891	28.4	9.05.1976	-5.0	10.05.1941
Lübeck	15	1016.7	leicht bew.	WNW 7	4.0	3.6	17.6	10.0	0.3	-3	12.2			1890	29.1	9.05.1976	-3.0	9.05.1941
Boltenhagen	17	1016.4	leicht bew.	NNW 22	6.4	4.9	16.3	10.1	3.7	2	13.9			1951	27.2	9.05.1976	-1.8	9.05.1957
Schwerin	68	1016.3	wolkenlos	NW 11	5.1	3.4	17.8	11.1	3.9	2	13.7			1947	27.9	4.05.1977	-1.1	8.05.1953
Warnemünde	10	1015.4	leicht bew.	WNW 29	7.1	4.9	13.2	9.9	6.5	6	14.1			1947	28.0	9.05.1976	0.5	1.05.1971
Teterow	50	1015.9	leicht bew.	W 11	4.9	4.3	18.1	11.2	3.5	2	13.8			1947	28.1	7.05.1990	-1.3	2.05.1971
Berth	7	1014.8	leicht bew.	W 25	7.3	3.5	14.4	10.1	5.5	4	13.9			1967	30.0	9.05.1976	-2.0	5.05.1980
Greifswald	6	1014.6	leicht bew.	W 22	6.4	4.4	17.5	11.0	4.6	3	13.5			1951	28.5	5.05.1977	-1.9	1.05.1971
Ueckermünde	7	1015.0	leicht bew.	W 18	6.7	5.8	18.3	11.3	4.8	3	13.3			1951	29.0	5.05.1977	-2.6	9.05.1957
Emden	5	1017.7	stark bew.	ESE 4	6.5	6.5	13.4	8.3	4.4	2	12.2			1947	28.8	10.05.1976	-1.5	8.05.1957
Oldenburg	20	1017.9	wolkig	WNW 4	6.2	4.2	17.5	10.7	4.1	2	13.5							
Bremen/Flugh.	5	1017.3	stark bew.	still	5.5	5.2	17.4	10.7	2.8	2	13.7			1890	30.1	8.05.1976	-3.5	6.05.1996
Soitze	78	1017.8	leicht bew.	W 4	4.7	4.4	18.5	11.2	2.4	1	13.5			1948	28.9	9.05.1976	-3.4	4.05.1967
Boizenburg	46	1017.5	wolkenlos	W 11	5.1	3.7	18.5	11.5	3.8	3	13.8			1951	28.0	9.05.1976	-2.3	9.05.1957
Lüchow	18	1017.4	leicht bew.	W 7	5.2	4.2	20.1	12.7	2.8	1	13.5			1955	28.6	10.05.1998	-3.5	9.05.1957
Seehausen/Altm.	23	1017.1	leicht bew.	W 11	5.3	3.3	20.8	13.0	3.0	2	14.0							
Mernitz	85	1016.7	leicht bew.	W 7	4.7	3.3	19.5	12.1	2.8	-1	14.1			1951	28.4	9.05.1976	-3.5	1.05.1971
Neuruppin	39	1016.4	leicht bew.	WNW 7	5.1	4.5	19.9	13.0	4.0	2	14.0			1958	28.4	10.05.1998	-2.0	1.05.1962
Neubrandenburg	80	1015.7	wolkig	NW 18	5.7	4.8	18.2	11.3	3.3	2	14.0							
Angermünde	55	1015.4	leicht bew.	NW 18	7.0	4.8	19.0	12.8	5.1	2	13.8			1951	29.0	5.05.1977	-3.8	9.05.1957
Lingen	26	1017.5	stark bew.	NE 7	7.3	5.6	20.3	11.8	6.3	6	13.8			1951	30.7	10.05.1976	-2.2	8.05.1957
Münst.-Osn./Flugh.	53	1017.0	stark bew.	NNE 7	8.4	8.3	20.4	13.0	7.1	4	14.0			1952	29.2	10.05.1976	-1.6	8.05.1957
Osnabrück	97	1017.1	bedeckt	ENE 7	7.7	6.5	20.0	13.2	7.3	7	14.0			1952	29.4	8.05.1976	-3.0	6.05.1996
Diepholz	43	1017.5	stark bew.	N 4	6.4	5.5	18.7	11.5	5.3	3	13.8			1935	28.5	9.05.1976	-4.5	2.05.1935
Bad Salzungen	139	1017.2	bedeckt	E 4	7.4	5.8	19.8	12.6	7.2	6	13.5			1936	29.0	9.05.1976	-3.2	5.05.1980
Hannover/Flugh.	59	1017.6	leicht bew.	NNW 4	5.9	5.1	18.7	11.8	4.3	1	14.0			1891	29.1	7.05.1900	-2.6	3.05.1941
Braunschweig	88	1017.8	leicht bew.	NNE 4	6.6	4.6	19.3	12.7	5.7	3	14.0			1947	29.8	10.05.1976	-3.6	8.05.1957
Gardelegen	48	1017.5	leicht bew.	W 11	5.9	4.4	20.8	13.5	3.8	2	13.5			1947	29.3	10.05.1976	-2.9	9.05.1957
Magdeburg	85	1017.6	leicht bew.	NW 7	6.9	4.4	19.9	12.6	5.3	2	14.0			1893	31.1	6.05.1923	-3.6	2.05.1935
Potsdam	100	1017.1	leicht bew.	WNW 11	5.9	4.9	20.3	13.3	4.7	3	14.1			1876	30.0	6.05.1923	-4.0	1.05.1886
Berlin-Temp.	49	1016.8	leicht bew.	W 14	7.1	4.5	19.2	14.4	5.1	3	12.8			1947	28.8	10.05.1998	-1.5	10.05.1953
Lindenberg	104	1016.3	wolkig	W 14	7.4	5.5	19.0	13.0	5.2	3	12.8							
Manschnow	16	1015.3	leicht bew.	W 11	7.1	6.2	18.9	11.6	3.6	0	13.8							
Düsseldorf/Flugh.	41	1016.5	wolkenlos	NNE 4	6.8	5.3	22.1	13.1	4.8	3	13.9			1970	31.6	8.05.1976	-0.6	5.05.1996
Bocholt	24	1016.8	Nebel	NNE 7	7.0	6.2	19.9	12.2	4.7	2	14.0			1947	30.5	10.05.1976	-1.4	1.05.1962
Essen	161	1016.6	wolkenlos	ENE 7	9.3	4.8	20.7	14.4	7.8	6	13.8			1935	29.5	10.05.1976	-1.8	7.05.1957
Lüdenscheid	392	1016.6	wolkenlos	E 4	7.0	3.3	19.2	12.6	4.5	1	13.7							
Kahler Asten	859	-	wolkenlos	WSW 11	9.3	1.7	18.0	11.3	7.6	0	13.9			1955	24.1	9.05.1976	-4.6	8.05.1957
Bad Lippspringe	158	1016.9	wolkenlos	S 4	6.5	5.4	19.7	11.0	4.2	2	13.9			1951	29.9	9.05.1976	-2.7	7.05.1979
Kessel	233	1016.6	wolkenlos	WSW 4	7.2	4.5	21.0	13.7	4.6	1	12.5			1947	29.0	10.05.1976	-3.9	9.05.1957
Göttingen	171	1017.4	wolkenlos	still	5.5	4.5	20.5	11.8	3.2	1	13.8			1957	27.4	9.05.1976	-3.0	8.05.1957
Leinefelde	356	1017.0	leicht bew.	still	6.8	5.4	18.5	13.2	4.1	0	13.8			1936	24.4	9.05.1976	-6.1	8.05.1941
Braunlage	610	1015.8	leicht bew.	SSW 7	8.8	4.6	17.3	11.4	3.9	0	13.6			1951	19.8	8.05.1976	-6.8	8.05.1953
Brocken	1153	-	leicht bew.	W 29	7.2	1.0	19.2	13.4	6.1	4	14.4	Re		1954	28.9	10.05.1976	-2.6	9.05.1957
Artern	166	1017.3	wolkenlos	ENE 4	7.2	6.5	21.0	13.5	5.9	3	14.0			1951	28.2	10.05.1976	-1.0	9.05.1957
Leipzig/Flugh.	149	1017.5	leicht bew.	N 11	6.0	5.4	19.4	13.4	6.9	4	13.7			1951	28.4	10.05.1998	-2.6	8.05.1957
Wittenberg	106	1016.9	leicht bew.	NW 7	7.0	4.7	20.0	13.5	4.8	2	13.5							
Oschatz	152	1017.1	leicht bew.	NNW 7	8.3	6.8	18.8	11.4	5.2	2	12.7			1917	28.9	4.05.1977	-3.3	2.05.1935
Dresden/Flugh.	232	1016.9	leicht bew.	W 7	9.2	5.5	18.4	13.1	7.3	3	14.0			1951	28.9	4.05.1977	-3.0	1.05.1962
Doberlug-Kir.	100	1016.9	leicht bew.	WNW 14	7.7	7.0	19.4	12.6	5.4	2	13.6			1951	29.3	4.05.1977	-2.6	5.05.1980
Cottbus	70	1016.2	leicht bew.	WNW 7	8.3	5.4	19.9	13.2	6.6	3	13.7			1951	27.7	4.05.1977	-2.2	7.05.1957
Görlitz	240	1015.7	leicht bew.	WNW 7	9.8	5.1	18.1	12.0	7.6	4	13.9			1891	29.4	7.05.1976	-1.3	1.05.1914
Aachen	205	1016.5	wolkig	SW 4	8.1	6.0	20.7	14.5	7.8	6	13.6							
Nürburg-Barw.	486	1016.7	leicht bew.	still	8.8	7.1	20.0	13.6	6.9	3	10.8							
Köln-Bonn/Flugh.	100	1016.2	wolkenlos	SE 7	5.7	5.7	22.6	13.6	3.3	2	13.4			1958	31.3	9.05.1976	-2.9	7.05.1979
Bendorf																		