

D 7311 A
ISSN 0936-5818
Schutzgebühr monatlich DM 30,25
einschließlich Versandkosten,
Einzelpreis DM 1,25
zuzüglich Versandkosten

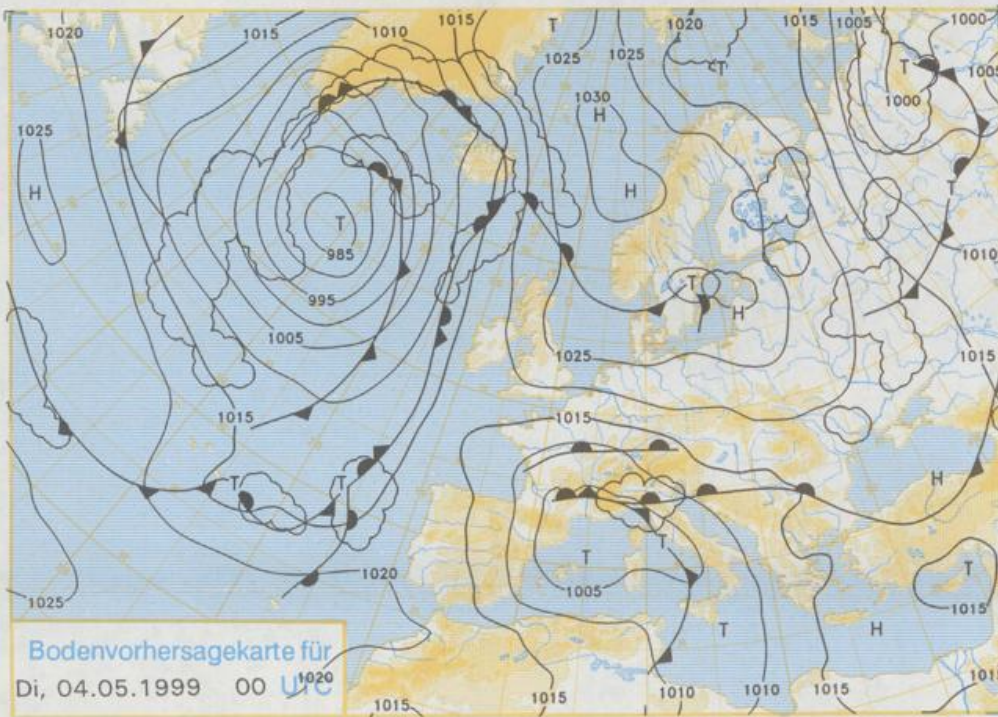
Druck und Verlag: Deutscher Wetterdienst
Frankfurter Straße 135, 63067 Offenbach
Postanschrift: 63004 (Postfach), Telefon: (069) 80 62 - 22 63
Telefax: 4152871, Telefax: (069) 80 62 - 24 67
LZB: BLZ 505 000 00 Kto.-Nr.: 505 01004

Erscheint täglich; nur Postbezug

Jahrgang 1999

Sonntag, den 02. Mai

Nummer: 122



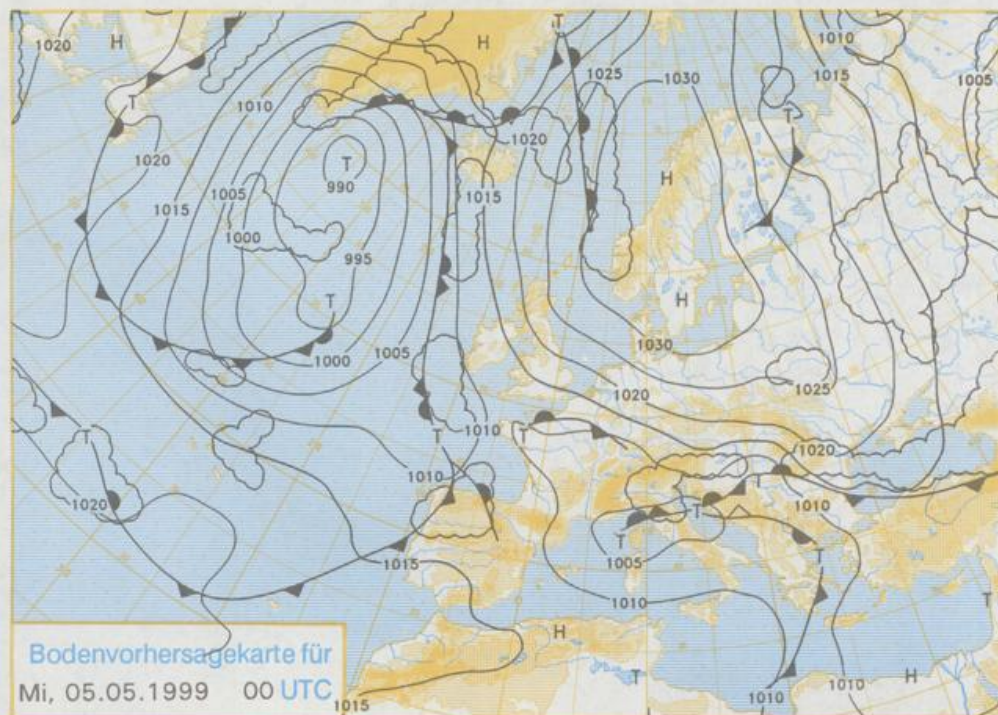
Deutschland-Vorhersage für Dienstag, 04.05.99

Am Dienstag kräftigt sich das Nordmerhoch weiter, so daß an seiner Südseite eine starke Ostströmung über Deutschland entsteht. Vom Mittelmeertief greifen Wolken und Regen auf Süddeutschland über.

Die Nacht zum Dienstag ist im Norden mit 2 bis 5°C recht frisch, während in der Mitte die Tiefsttemperaturen 3 bis 8°C und im Süden 6 bis 12°C betragen.

Der Norden und die Mitte weisen meist heiteres Wetter auf, während im Süden bereits am Morgen dichtere Bewölkung vorherrscht, aus der es am Vormittag südlich der Donau auch zu regnen beginnt. Es weht ein mäßiger bis frischer, zum Teil starker Ostwind. Die Böen können in der Südhälfte stürmisch sein, auf den Bergen gibt es sogar schwere Sturmböen. Die Tageshöchsttemperaturen erreichen an der Küste 11 bis 16°C, im Binnenland 16 bis 23°C.

Stereographische Projektion 1 : 60 000 000 60°N

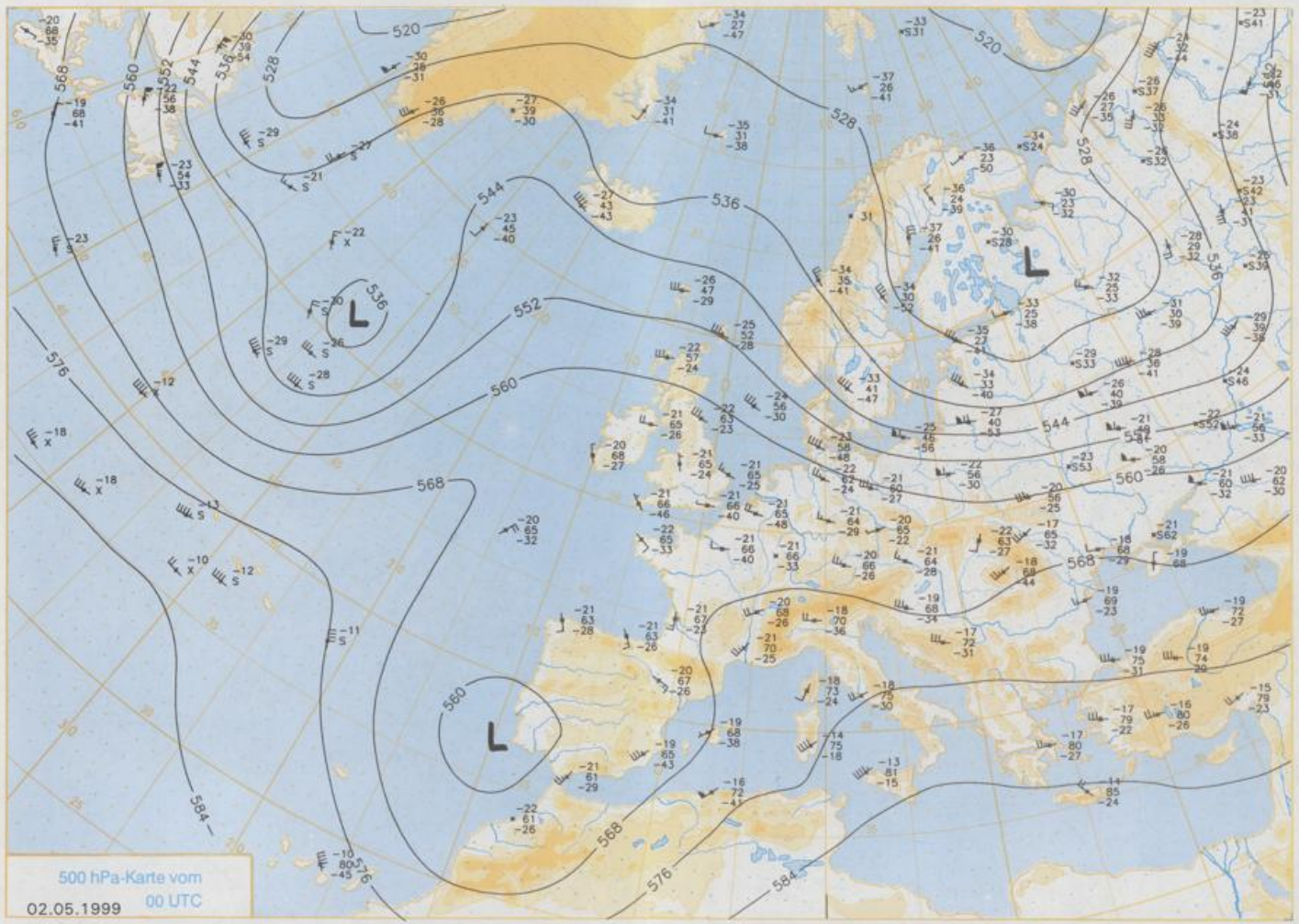


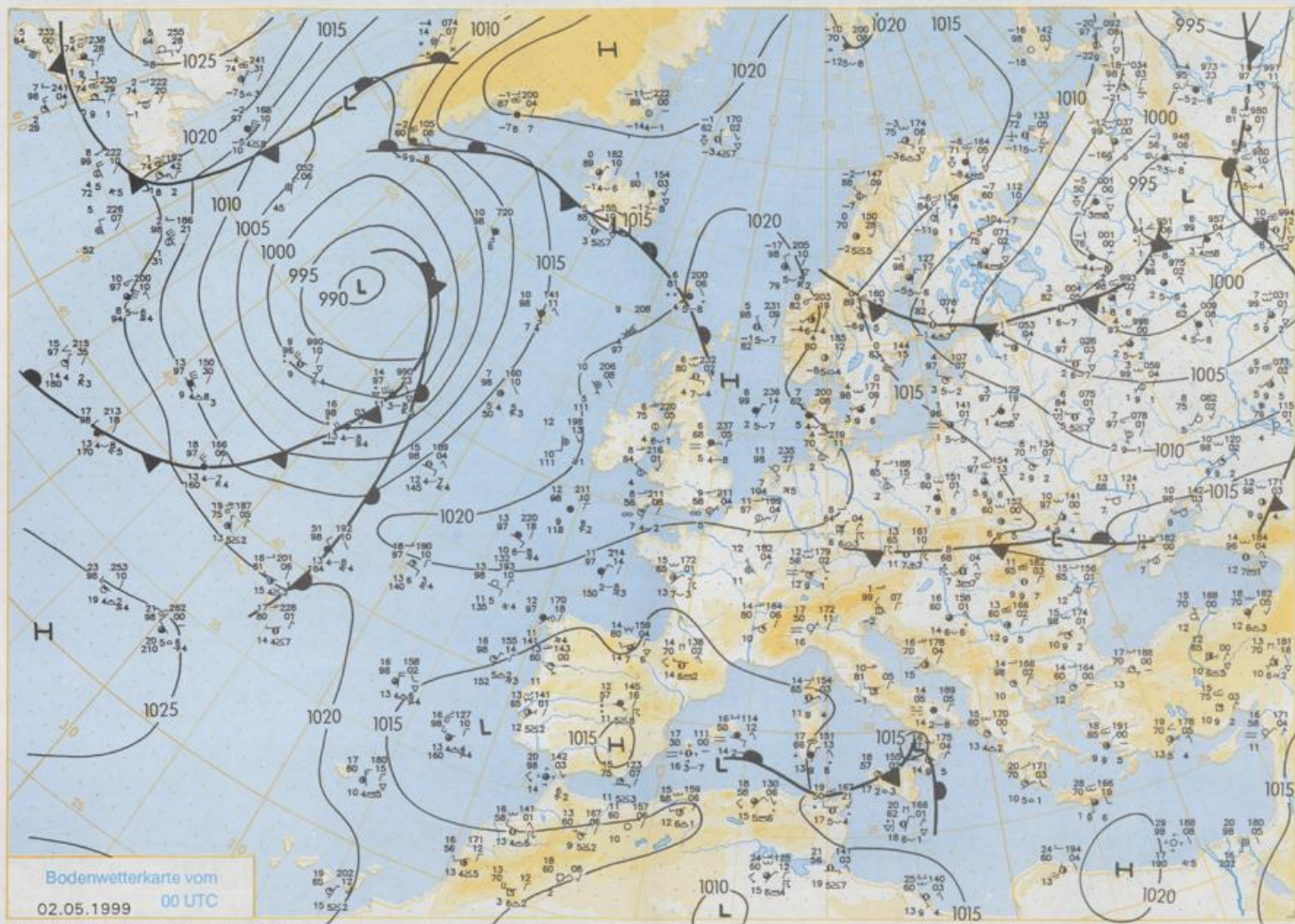
Weitere Aussichten für Mittwoch, 05.05.99

Überwiegend heiter und trocken, im Süden und Südwesten einzelne Schauer und Gewitter möglich. Im Norden und Nordosten eher kühl, sonst recht warm.

Achtung neue Telefonnummern:

Telefon: (069) 80 62 - 42 83
Telefax: (069) 80 62 - 41 23





Wettermeldungen von Sonntag, dem 2. Mai 1999 06 UTC

| Station | Bar.- höhe (m) | Luftdr. red.NN (hPa) | Wetter | Wind km/h | Deutschland | | | | | | | Sonne Vort. Std. | RR 24h mm | Schnee höhe cm | Extremwerte der Lufttemperatur in der Dekade vom 1.05. bis 10.05. | | | | |
|--------------------|----------------------|----------------------------|-------------|--------------|---------------------|-----|--------|------|------|-----|------|------------------------|-----------------|----------------------|--|------------|-----------|------------|-----------|
| | | | | | Temperatur (Grad C) | | Mittel | | Min | | Nach | | | | Tmax | | Tmin | | |
| | | | | | Tau- punkt | Max | Vortag | 2 m | 5 cm | 2 m | 5 cm | | | | 2 m | 5 cm | Datum | Datum | Datum |
| Heigoland | 8 | 1023.3 | wolkig | NNW 11 | 8.0 | 3.7 | 10.6 | 8.4 | 7.4 | 4 | 6.0 | | | 1952 | 20.3 | 6.05.1990 | 1.6 | 2.05.1979 | |
| List / Sylt | 29 | 1022.6 | wolkig | NNW 29 | 7.5 | 3.9 | 10.4 | 7.9 | 6.2 | 4 | 8.4 | | | 1937 | 26.1 | 9.05.1976 | 0.4 | 2.05.1979 | |
| Leck | 17 | 1023.0 | wolkig | W 4 | 5.3 | 4.5 | 11.0 | 6.8 | 1.3 | -2 | 8.3 | | | 1974 | 27.2 | 10.05.1976 | -0.4 | 5.05.1979 | |
| Husum | 37 | 1022.4 | stark bew. | NNW 7 | 7.1 | 4.8 | 11.0 | 6.1 | 2.4 | -1 | 6.3 | | | | | | | | |
| Schleswig | 48 | 1023.2 | stark bew. | W 4 | 5.5 | 4.2 | 13.2 | 7.8 | 2.1 | -1 | 9.6 | | | 1947 | 27.2 | 8.05.1976 | -1.1 | 1.05.1962 | |
| Kiel | 31 | 1023.0 | leicht bew. | W 11 | 5.8 | 5.2 | 12.6 | 7.8 | 0.3 | -2 | 10.7 | | | 1940 | 28.1 | 9.05.1976 | -1.7 | 3.05.1961 | |
| Westermarckd. | 9 | 1022.3 | leicht bew. | WNW 18 | 7.5 | 4.6 | 10.9 | 8.8 | 7.1 | 6 | 12.5 | | | 1948 | 24.1 | 3.05.1966 | 0.0 | 1.05.1971 | |
| Arkona | 42 | 1021.6 | leicht bew. | WNW 18 | 6.7 | 4.3 | 10.3 | 7.9 | 5.6 | 4 | 14.3 | | | 1951 | 23.3 | 10.05.1998 | -0.7 | 4.05.1985 | |
| Norderney | 16 | 1023.7 | stark bew. | N 7 | 8.1 | 3.3 | 9.8 | 8.3 | 7.6 | 6 | 3.7 | | | 1947 | 28.4 | 10.05.1976 | 1.1 | 9.05.1957 | |
| Bremerhaven | 11 | 1023.4 | stark bew. | E 4 | 8.3 | 3.1 | 10.2 | 8.3 | 7.4 | 5 | 2.0 | | | 1949 | 28.6 | 9.05.1976 | -1.1 | 8.05.1957 | |
| Cuxhaven | 12 | 1023.3 | stark bew. | NNW 11 | 8.3 | 3.2 | 10.7 | 8.8 | 7.7 | 6 | 4.8 | | | 1946 | 28.7 | 10.05.1976 | 0.5 | 1.05.1979 | |
| Hamburg/Flugh. | 15 | 1023.4 | leicht bew. | S 4 | 3.3 | 2.5 | 12.6 | 8.3 | 0.3 | -4 | 6.1 | | | 1891 | 28.4 | 9.05.1976 | -5.0 | 10.05.1941 | |
| Lübeck | 15 | 1022.9 | leicht bew. | W 4 | 2.5 | 2.5 | 13.3 | 8.0 | -0.6 | -4 | 12.4 | | | 1890 | 29.1 | 9.05.1976 | -3.0 | 9.05.1941 | |
| Boltenhagen | 17 | 1022.8 | leicht bew. | NNW 11 | 6.8 | 5.0 | 12.5 | 8.6 | 5.6 | 4 | 13.1 | | | 1951 | 27.2 | 9.05.1976 | -1.8 | 9.05.1957 | |
| Schwern | 68 | 1022.6 | wolkenlos | NNW 4 | 5.6 | 4.1 | 15.1 | 9.2 | 3.8 | -0 | 11.3 | | | 1947 | 27.8 | 4.05.1977 | -1.1 | 8.05.1953 | |
| Warnemünde | 10 | 1022.0 | leicht bew. | NW 14 | 7.4 | 4.8 | 11.0 | 8.4 | 6.4 | 6 | 13.4 | | | 1951 | 28.0 | 9.05.1976 | 0.5 | 1.05.1971 | |
| Teterow | 50 | 1022.3 | X | SW 4 | 4.9 | 4.4 | 13.7 | 8.2 | 2.1 | -1 | 13.1 | | | 1947 | 28.1 | 7.05.1990 | -1.3 | 2.05.1971 | |
| Berth | 7 | 1021.6 | leicht bew. | NW 11 | 7.9 | 5.2 | 11.5 | 8.4 | 2.4 | -1 | 12.9 | | | 1967 | 30.0 | 9.05.1978 | -2.0 | 5.05.1980 | |
| Greifswald | 6 | 1021.7 | leicht bew. | W 11 | 5.9 | 3.6 | 13.7 | 9.3 | 3.3 | 0 | 13.3 | | | 1951 | 28.5 | 5.05.1977 | -1.9 | 1.05.1971 | |
| Ueckermünde | 7 | 1021.9 | leicht bew. | W 11 | 5.4 | 5.1 | 14.8 | 9.2 | 2.4 | -0 | 12.5 | | | 1951 | 29.0 | 5.05.1977 | -2.6 | 9.05.1957 | |
| Emden | 5 | 1023.8 | stark bew. | NNE 4 | 4.7 | 4.6 | 10.9 | 6.7 | 1.9 | -2 | 1.6 | | | 1947 | 28.8 | 10.05.1976 | -1.5 | 8.05.1957 | |
| Oldenburg | 20 | 1024.1 | wolkig | WNW 4 | 2.5 | 1.8 | 11.5 | 7.5 | 0.6 | -3 | 1.2 | | | | | | | | |
| Bremen/Flugh. | 5 | 1023.6 | leicht bew. | SW 4 | 2.8 | 2.5 | 13.5 | 8.7 | 0.0 | -1 | 4.9 | | | 1890 | 30.1 | 8.05.1976 | -3.5 | 6.05.1996 | |
| Soitze | 78 | 1023.8 | leicht bew. | N 7 | 2.8 | 2.6 | 14.6 | 8.4 | 0.2 | -1 | 4.6 | | | 1948 | 28.9 | 9.05.1976 | -3.4 | 4.05.1967 | |
| Boizenburg | 46 | 1023.4 | wolkenlos | NNW 7 | 3.8 | 3.0 | 14.2 | 8.6 | 2.5 | 0 | 7.8 | | | 1951 | 28.0 | 9.05.1976 | -2.3 | 9.05.1957 | |
| Lüchow | 18 | 1023.1 | leicht bew. | NNW 4 | 4.1 | 3.8 | 15.9 | 10.0 | 1.2 | -1 | 8.2 | 0.0 | | 1955 | 28.6 | 10.05.1998 | -3.5 | 9.05.1957 | |
| Seehausen/Altm. | 23 | 1022.7 | wolkenlos | NNW 4 | 4.1 | 2.4 | 16.5 | 10.2 | 1.5 | -1 | 9.0 | | | | | | | | |
| Marnitz | 85 | 1022.7 | wolkenlos | NNW 7 | 5.9 | 4.6 | 15.1 | 8.5 | 3.5 | -2 | 8.0 | | | 1951 | 28.4 | 9.05.1976 | -3.5 | 1.05.1971 | |
| Neuruppin | 39 | 1022.5 | leicht bew. | N 7 | 5.8 | 3.9 | 16.5 | 10.4 | 2.9 | -0 | 9.0 | | | 1958 | 28.4 | 10.05.1998 | -2.0 | 1.05.1962 | |
| Neubrandenburg | 80 | 1022.3 | leicht bew. | W 7 | 4.9 | 3.9 | 14.3 | 8.9 | 2.8 | 1 | 13.4 | | | | | | | | |
| Angermünde | 55 | 1021.6 | leicht bew. | NW 11 | 6.5 | 3.6 | 17.4 | 10.0 | 3.0 | 0 | 8.6 | 0.0 | | 1951 | 29.0 | 5.05.1977 | -3.8 | 9.05.1957 | |
| Lingen | 26 | 1023.9 | leicht bew. | ENE 7 | 5.0 | 4.0 | 16.5 | 10.3 | 3.5 | 3 | 9.5 | | | 1951 | 30.7 | 10.05.1976 | -2.2 | 8.05.1957 | |
| Münst.-Osn./Flugh. | 53 | 1023.4 | leicht bew. | ENE 11 | 6.2 | 6.0 | 18.6 | 11.2 | 3.4 | -1 | 8.2 | | | | | | | | |
| Osnabrück | 97 | 1023.5 | leicht bew. | E 11 | 5.9 | 3.7 | 18.1 | 10.6 | 3.7 | 1 | 7.9 | | | 1952 | 29.2 | 10.05.1976 | -1.6 | 8.05.1957 | |
| Diepholz | 43 | 1023.7 | leicht bew. | NNE 4 | 4.1 | 3.4 | 15.3 | 9.6 | 2.3 | -0 | 8.1 | | | 1952 | 29.4 | 8.05.1976 | -3.0 | 6.05.1996 | |
| Bad Salzflun | 139 | 1023.2 | leicht bew. | ESE 4 | 5.5 | 3.7 | 18.1 | 10.7 | 3.5 | 2 | 9.1 | | | 1935 | 28.5 | 9.05.1976 | -4.5 | 2.05.1935 | |
| Hannover/Flugh. | 59 | 1023.2 | leicht bew. | WNW 4 | 3.4 | 2.5 | 16.8 | 10.4 | 1.2 | -2 | 11.6 | | | 1936 | 29.0 | 9.05.1976 | -3.2 | 5.05.1980 | |
| Braunschweig | 88 | 1023.5 | leicht bew. | NNW 4 | 4.9 | 3.4 | 18.1 | 11.4 | 3.2 | 0 | 12.8 | | | 1891 | 29.1 | 7.05.1900 | -2.6 | 3.05.1941 | |
| Gardelogen | 48 | 1022.9 | leicht bew. | N 4 | 3.9 | 2.7 | 18.9 | 11.4 | 2.1 | -0 | 12.3 | | | 1947 | 29.8 | 10.05.1976 | -3.6 | 8.05.1957 | |
| Magdeburg | 95 | 1022.8 | leicht bew. | N 7 | 6.3 | 3.3 | 19.4 | 11.9 | 5.0 | 2 | 13.6 | | | 1947 | 29.3 | 10.05.1976 | -2.9 | 9.05.1957 | |
| Potsdam | 100 | 1022.6 | leicht bew. | NNW 7 | 5.8 | 4.8 | 18.8 | 12.5 | 4.2 | 1 | 13.0 | | | 1893 | 31.1 | 6.05.1923 | -3.6 | 2.05.1935 | |
| Berlin-Temp. | 49 | 1022.4 | leicht bew. | NNW 7 | 7.4 | 4.1 | 17.8 | 12.3 | 4.6 | -2 | 11.8 | | | 1876 | 30.0 | 6.05.1923 | -4.0 | 1.05.1896 | |
| Lindenberg | 104 | 1021.8 | leicht bew. | NNW 4 | 6.5 | 3.2 | 19.0 | 11.0 | 3.1 | 1 | 12.4 | | | 1947 | 28.8 | 10.05.1998 | -1.5 | 10.05.1953 | |
| Manschnow | 16 | 1021.3 | leicht bew. | NW 4 | 5.9 | 2.9 | 18.3 | 12.5 | 3.0 | -0 | 10.3 | | | | | | | | |
| Düsseldorf/Flugh. | 41 | 1022.3 | leicht bew. | NE 11 | 6.8 | 4.5 | 20.6 | 13.6 | 4.9 | 3 | 13.0 | | | 1970 | 31.6 | 8.05.1976 | -0.6 | 5.05.1996 | |
| Bocholt | 24 | 1022.8 | leicht bew. | NE 11 | 6.0 | 3.8 | 18.1 | 10.8 | 4.0 | 3 | 8.4 | | | 1947 | 30.5 | 10.05.1976 | -1.4 | 1.05.1962 | |
| Essen | 161 | 1022.9 | leicht bew. | NE 7 | 5.7 | 3.7 | 19.3 | 13.7 | 5.2 | 4 | 13.0 | | | 1935 | 29.5 | 10.05.1976 | -1.8 | 7.05.1957 | |
| Lüdenscheid | 392 | 1022.2 | leicht bew. | E 7 | 4.6 | 3.4 | 18.6 | 12.6 | 4.3 | 2 | 12.5 | | | | | | | | |
| Kahler Asten | 859 | 1022.6 | in Wolken | ENE 11 | 3.4 | 3.4 | 17.7 | 10.5 | 2.3 | -0 | 13.0 | | | 1955 | 24.1 | 9.05.1976 | -4.6 | 8.05.1957 | |
| Bad Lippspringe | 158 | 1022.6 | leicht bew. | E 7 | 6.6 | 3.6 | 19.2 | 11.6 | 4.1 | 2 | 13.0 | | | 1951 | 28.1 | 10.05.1976 | -1.9 | 1.05.1962 | |
| Kassel | 233 | 1021.8 | wolkig | N 11 | 7.6 | 4.9 | 20.7 | 13.2 | 7.0 | 6 | 12.3 | | | 1951 | 29.9 | 9.05.1976 | -2.7 | 7.05.1979 | |
| Göttingen | 171 | 1022.6 | wolkig | NNW 7 | 6.9 | 3.6 | 20.7 | 13.4 | 5.8 | 4 | 12.3 | | | 1947 | 29.0 | 10.05.1976 | -3.9 | 9.05.1957 | |
| Leinefelde | 356 | 1022.0 | stark bew. | E 7 | 7.8 | 4.8 | 19.2 | 12.4 | 7.1 | 7 | 13.3 | | | 1957 | 27.4 | 9.05.1976 | -3.0 | 8.05.1957 | |
| Braunlage | 610 | 1022.7 | leicht bew. | ENE 4 | 3.5 | 2.2 | 17.1 | 11.2 | 1.7 | -1 | 13.3 | | | 1936 | 24.4 | 9.05.1976 | -6.1 | 8.05.1941 | |
| Brocken | 1153 | - | leicht bew. | still | 4.2 | 2.6 | 15.0 | 13.3 | 6.9 | 0.2 | -2 | 12.2 | | | 1951 | 19.8 | 8.05.1976 | -6.8 | 8.05.1953 |
| Artern | 166 | 1022.3 | stark bew. | NNE 11 | 8.7 | 5.4 | 21.7 | 13.8 | 7.9 | 6 | 13.1 | | | 1954 | 28.9 | 10.05.1976 | -2.6 | 9.05.1957 | |
| Leipzig/Flugh. | 149 | 1022.3 | wolkig | N 14 | 8.8 | 4.5 | 19.0 | 13.1 | 8.6 | 9 | 13.3 | | | 1951 | 28.2 | 10.05.1976 | -1.0 | 9.05.1957 | |
| Wittenberg | 106 | 1022.0 | leicht bew. | N 7 | 7.1 | 3.5 | 20.5 | 12.6 | 5.0 | 3 | 13.4 | | | 1951 | 29.4 | 10.05.1998 | -2.6 | 8.05.1957 | |
| Oschatz | 152 | 1021.8 | stark bew. | NNE 11 | 8.8 | 3.9 | 19.2 | 12.9 | 8.7 | 9 | 12.2 | | | | | | | | |
| Dresden/Flugh. | 232 | 1021.7 | stark bew. | N 7 | 8.0 | 2.7 | 19.3 | 14.2 | 8.0 | 8 | 13.1 | | | 1917 | 28.9 | 4.05.1977 | -3.3 | 2.05.1935 | |
| Doberlug-Kir. | 100 | 1022.0 | leicht bew. | N 7 | 8.2 | 4.8 | 20.1 | 11.9 | 5.8 | 3 | 13.0 | | | 1951 | 28.9 | 4.05.1977 | -3.0 | 1.05.1962 | |
| Cottbus | 70 | 1021.6 | leicht bew. | N 7 | 8.9 | 2.7 | 20.4 | 12.5 | 5.9 | 2 | 13.5 | | | 1951 | 29.3 | 4.05.1977 | -2.6 | 5.05.1980 | |
| Görlitz | 240 | 1020.8 | stark bew. | NNE 11 | 7.7 | 3.1 | 19.6 | 13.8 | 7.0 | 6 | 13.6 | | | 1951 | 27.7 | 4.05.1977 | -2.2 | 7.05.1957 | |
| Aachen | 205 | 1021.4 | leicht bew. | ENE 7 | 7.6 | 6.9 | 20.2 | 14.2 | 7.0 | 5 | 10.1 | | | 1891 | 29.4 | 7.05.1976 | -1.3 | 1.05.1914 | |
| Nürnberg-Barw. | 486 | 1021.3 | leicht bew. | still | 4.6 | 6.0 | 19.0 | 13.2 | 6.0 | 2 | 7.7 | | | | | | | | |
| Köln-Bonn/Flugh. | 100 | 1021.9 | leicht bew. | N 4 | 6.3 | 6.0 | 22.1 | 13.9 | 4.7 | 1 | 12.6 | | | | | | | | |