

## Amtsblatt des Deutschen Wetterdienstes

D 7311 A  
ISSN 0936-5818

Schutzgebühr monatlich DM 30,25  
einschließlich Versandkosten,  
Einzelpreis DM 1,25  
zuzüglich Versandkosten

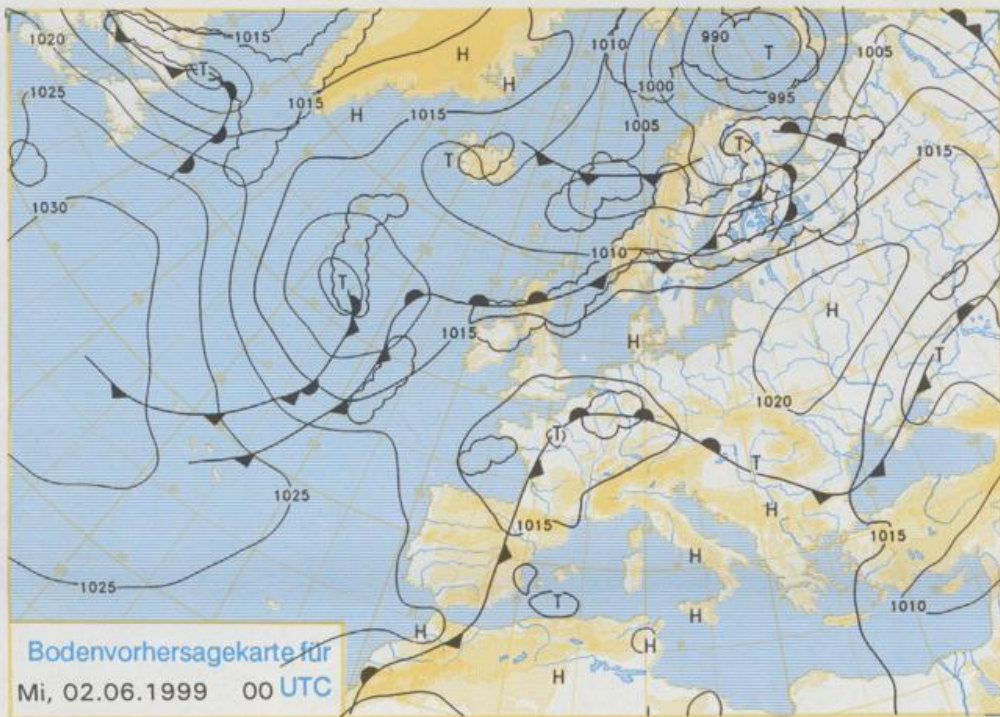
Druck und Verlag: Deutscher Wetterdienst  
Frankfurter Straße 135, 63067 Offenbach  
Postanschrift: 63004 (Postfach), Telefon: (069) 80 62 - 22 83  
Telefax: 4152871, Telefax: (069) 80 62 - 24 84  
LZB: BLZ 505 000 00 Kto.-Nr.: 505 01004

Erscheint täglich; nur Postbezug

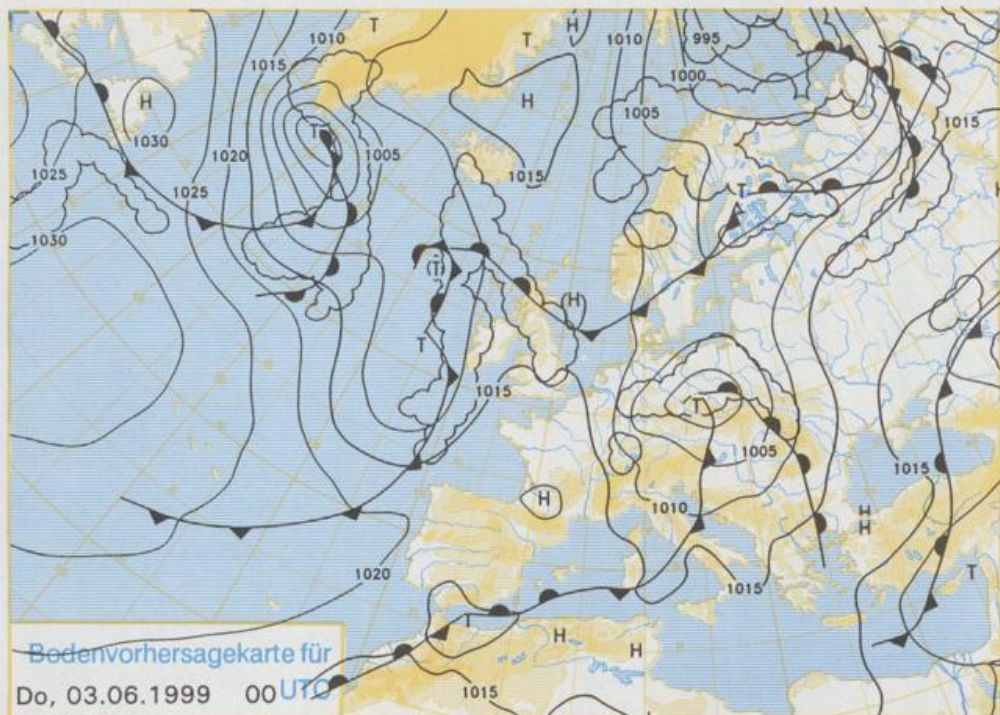
Jahrgang 1999

Montag, den 31. Mai

Nummer: 151



Stereographische Projektion 1 : 60 000 000 60°N



### Deutschland-Vorhersage für Mittwoch, 02.06.99

Die Ausläufer eines über Frankreich nordostwärts ziehenden Tiefs überqueren Deutschland ostwärts.

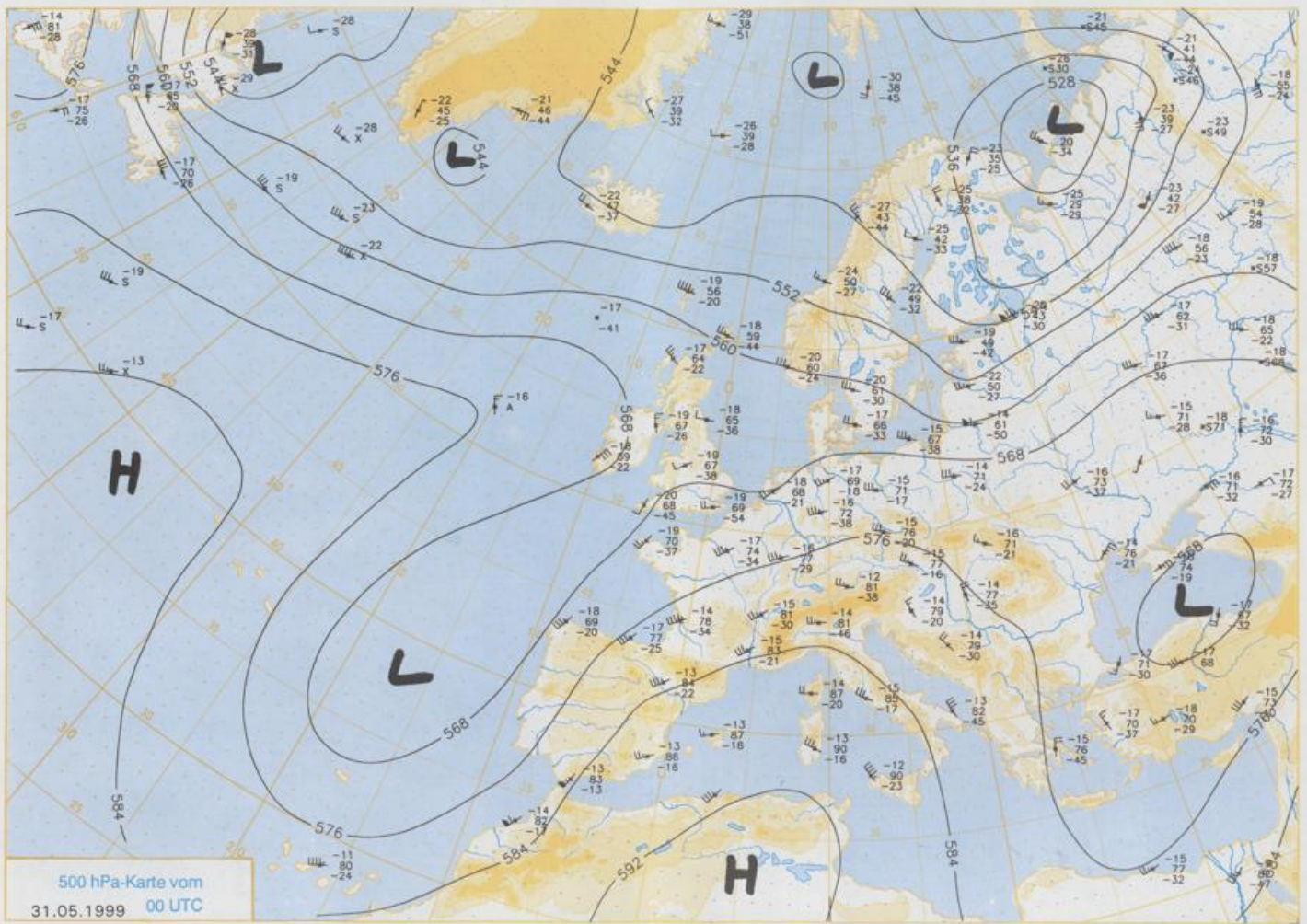
Die Frühtemperaturen liegen zwischen 10°C im Norden und 15°C im Süden. Tagsüber ist es im Süden und Osten zunächst meist heiter bis wolkeig und schwülwarm, die Temperaturen steigen auf 24 bis 30°C. Nachmittags und abends kommen teils kräftige Schauer und Gewitter auf. Im Westen ist es dagegen stark bewölkt mit gewittrigen Regenfällen, die sich über die Mitte Deutschlands ost- und nordostwärts ausdehnen. Im äußersten Norden und Nordosten bleibt es trocken. Die Temperaturen erreichen im Westen und Norden 19 bis 24°C. Es weht ein schwacher bis mäßiger Wind, im Osten aus Südost bis Ost, im Westen später aus West bis Nordwest. Bei Gewittern treten starke Böen auf.

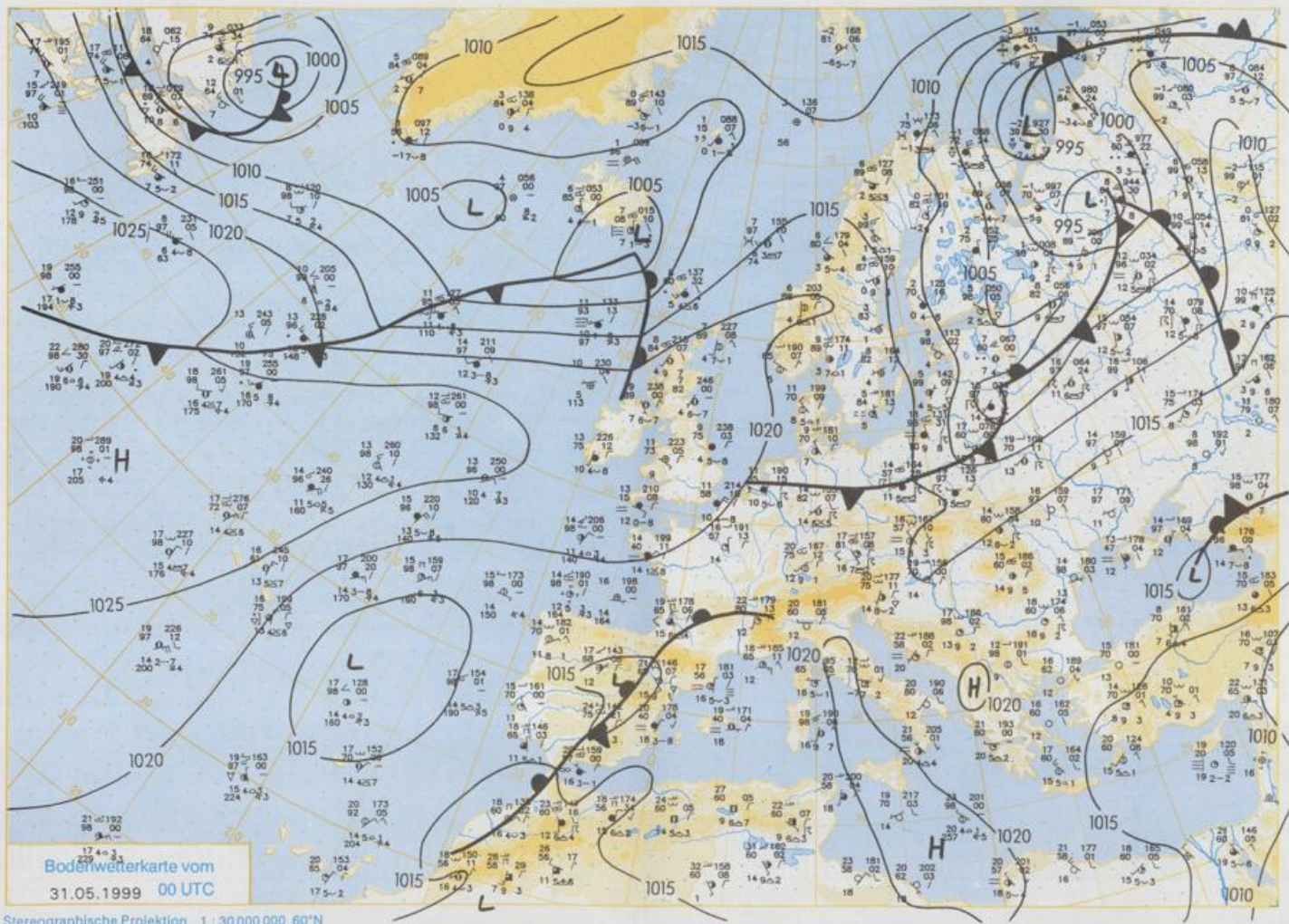
### Weitere Aussichten für Donnerstag, 03.06.99

Wechselnd, vielfach stark bewölkt mit weiteren Schauern und Gewittern, Tageshöchsttemperaturen 20 bis 24°C. Lediglich im Osten örtlich noch über 25°C.

**Achtung neue Telefonnummern:**

Telefon: (069) 80 62 - 42 83  
Telefax: (069) 80 62 - 41 23





Stereographische Projektion 1 : 30 000 000 60°N

Wettermeldungen von Montag, dem 31. Mai 1999 06 UTC

| Station            | Bar.-<br>höhe<br>(m) | Luftdr.<br>red.NN<br>(hPa) | Wetter      | Wind<br>km/h | Deutschland         |               |       |                  |      | Sonne<br>Vort.<br>Std. | RR<br>24h<br>mm | Schnee<br>höhe<br>cm | Extremwerte der Lufttemperatur<br>in der Dekade vom 21.05. bis 31.05. |      |            |            |            |            |
|--------------------|----------------------|----------------------------|-------------|--------------|---------------------|---------------|-------|------------------|------|------------------------|-----------------|----------------------|---|------|------------|------------|------------|------------|
|                    |                      |                            |             |              | Temperatur (Grad C) |               | Nacht |                  | Tmax |                        |                 |                      | Datum   | Tmin | Datum      |            |            |            |
|                    |                      |                            |             |              | Luft<br>2m          | Tau-<br>punkt | Max   | Mittel<br>Vortag |      |                        |                 |                      |   |      |            | Min        | 5 cm       |            |
| Helgoland          | 8                    | 1018.6                     | stark bew.  | N            | 7                   | 12.4          | 10.5  | 13.4             | 11.9 | 11.0                   | 10              | 8.4                  | 0.1   | 1952 | 21.6       | 25.05.1989 | 2.6        | 22.05.1955 |
| List / Sylt        | 29                   | 1019.6                     | stark bew.  | NE           | 14                  | 10.2          | 8.4   | 13.0             | 11.0 | 10.1                   | 7               | 9.1                  | 0.1   | 1937 | 26.3       | 31.05.1978 | 2.4        | 22.05.1955 |
| Leck               | 17                   | 1019.4                     | leicht bew. | NNE          | 11                  | 11.2          | 9.3   | 15.0             | 11.2 | 6.8                    | 5               | 9.7                  | 0.0   | 1974 | 28.1       | 27.05.1985 | -1.8       | 22.05.1980 |
| Husum              | 37                   | 1018.5                     | wolkig      | NE           | 14                  | 11.5          | 9.9   | 16.5             | 11.6 | 7.0                    | 3               | 8.9                  | 1   |      |            |            |            |            |
| Schleswig          | 48                   | 1019.1                     | leicht bew. | NE           | 7                   | 11.4          | 9.8   | 18.7             | 13.3 | 8.1                    | 6               | 6.9                  | 2   | 1947 | 29.4       | 31.05.1947 | 0.3        | 22.05.1955 |
| Kiel               | 31                   | 1018.6                     | stark bew.  | ENE          | 11                  | 12.5          | 10.7  | 19.1             | 13.4 | 7.3                    | 5               | 5.3                  |   | 1940 | 30.3       | 31.05.1947 | -1.3       | 22.05.1995 |
| Westermarckd.      | 9                    | 1018.4                     | stark bew.  | ENE          | 11                  | 12.1          | 9.9   | 15.6             | 14.2 | 10.8                   | 10              | 7.2                  |   | 1948 | 25.6       | 31.05.1978 | -0.1       | 22.05.1980 |
| Arkona             | 42                   | 1019.1                     | stark bew.  | E            | 11                  | 11.1          | 8.7   | 15.4             | 12.4 | 9.9                    | 9               | 5.8                  | 0.0   | 1951 | 26.3       | 31.05.1996 | 3.2        | 23.05.1980 |
| Norderney          | 16                   | 1018.6                     | wolkig      | N            | 32                  | 12.4          | 10.1  | 14.2             | 12.3 | 11.1                   | 11              | 6.5                  |   | 1947 | 30.3       | 27.05.1985 | 4.1        | 22.05.1955 |
| Bremerhaven        | 11                   | 1018.5                     | stark bew.  | W            | 14                  | 12.7          | 9.9   | 18.3             | 13.4 | 11.8                   | 11              | 6.5                  | 0.1   | 1949 | 29.7       | 27.05.1985 | 2.1        | 22.05.1980 |
| Cuxhaven           | 12                   | 1018.2                     | stark bew.  | WNW          | 11                  | 12.8          | 10.4  | 16.3             | 13.4 | 11.7                   | 10              | 8.0                  | 0.9   | 1946 | 29.9       | 27.05.1985 | 2.8        | 22.05.1955 |
| Hamburg/Flugh.     | 15                   | 1017.9                     | stark bew.  | N            | 7                   | 12.1          | 10.7  | 19.9             | 15.7 | 10.6                   | 11              | 4.3                  | 0.7   | 1891 | 32.1       | 21.05.1932 | -1.0       | 23.05.1980 |
| Lübeck             | 15                   | 1017.5                     | Regen       | ENE          | 7                   | 12.0          | 11.0  | 19.8             | 16.0 | 10.5                   | 9               | 3.8                  | 1   | 1890 | 34.0       | 27.05.1892 | -1.4       | 25.05.1997 |
| Boltenhagen        | 17                   | 1018.3                     | Regen       | E            | 14                  | 11.9          | 9.8   | 17.5             | 14.6 | 11.8                   | 11              | 7.8                  | 2   | 1951 | 29.4       | 31.05.1979 | 0.6        | 21.05.1956 |
| Schwerin           | 68                   | 1017.4                     | stark bew.  | E            | 11                  | 12.2          | 10.3  | 22.0             | 16.2 | 11.3                   | 7               | 7.0                  | 0.9   | 1947 | 30.6       | 31.05.1979 | 0.3        | 23.05.1980 |
| Warnemünde         | 10                   | 1018.0                     | stark bew.  | ESE          | 4                   | 11.7          | 8.6   | 18.1             | 15.3 | 10.6                   | 9               | 8.2                  | 0.2   | 1951 | 29.5       | 31.05.1979 | 2.2        | 22.05.1980 |
| Teterow            | 50                   | 1018.3                     | NE          | 4            | 10.1                | 9.9           | 24.9  | 15.3             | 8.0  | 5                      | 7.3             | 0.0                  | 1947  | 29.3 | 31.05.1956 | -0.9       | 22.05.1980 |            |
| Berth              | 7                    | 1018.0                     | stark bew.  | E            | 4                   | 10.5          | 9.2   | 19.3             | 14.0 | 7.1                    | 6               | 6.0                  | 0.6   | 1967 | 31.7       | 31.05.1979 | -0.8       | 23.05.1980 |
| Greifswald         | 6                    | 1018.1                     | wolkig      | ESE          | 7                   | 12.3          | 10.4  | 25.3             | 15.0 | 8.0                    | 5               | 4.7                  | 0.0   | 1951 | 29.8       | 31.05.1979 | -0.3       | 27.05.1957 |
| Ueckermünde        | 7                    | 1018.2                     | wolkig      | NE           | 4                   | 13.8          | 11.0  | 27.8             | 17.5 | 9.3                    | 8               | 8.0                  | 0.0   | 1951 | 30.5       | 31.05.1979 | -0.8       | 23.05.1980 |
| Emden              | 5                    | 1018.8                     | stark bew.  | NW           | 14                  | 12.3          | 12.2  | 17.0             | 12.3 | 9.9                    | 9               | 3.8                  | 0.1   | 1947 | 30.0       | 31.05.1947 | 1.0        | 26.05.1957 |
| Oldenburger        | 20                   | 1019.1                     | stark bew.  | WNW          | 11                  | 10.9          | 9.9   | 19.0             | 13.6 | 10.1                   | 10              | 3.7                  | 6   |      |            |            |            |            |
| Bremen/Flugh.      | 5                    | 1018.2                     | stark bew.  | WNW          | 11                  | 10.3          | 10.0  | 20.1             | 15.0 | 10.2                   | 10              | 2.8                  | 5   | 1890 | 34.4       | 28.05.1892 | -1.6       | 23.05.1980 |
| Softau             | 78                   | 1017.7                     | Regen       | NNW          | 7                   | 11.6          | 11.6  | 23.0             | 17.7 | 10.3                   | 10              | 9.0                  | 8   | 1948 | 30.8       | 27.05.1985 | -2.2       | 23.05.1980 |
| Boizenburg         | 46                   | 1017.9                     | Regen       | NE           | 4                   | 12.9          | 12.5  | 23.8             | 17.2 | 12.3                   | 12              | 7.2                  | 2   | 1951 | 30.2       | 31.05.1996 | -1.4       | 22.05.1980 |
| Lüchow             | 18                   | 1017.1                     | Sprühregen  | NNE          | 7                   | 13.2          | 12.5  | 26.0             | 18.0 | 12.9                   | 13              | 7.3                  | 0.2   | 1955 | 30.2       | 31.05.1979 | -2.4       | 23.05.1980 |
| Seehausen/Altm.    | 23                   | 1017.1                     | bedeckt     | NE           | 11                  | 13.5          | 11.8  | 28.7             | 18.8 | 13.3                   | 13              | 8.6                  | 0.1   |      |            |            |            |            |
| Marnitz            | 85                   | 1018.0                     | Regen       | ENE          | 7                   | 11.2          | 9.6   | 26.6             | 17.4 | 11.1                   | 8               | 10.1                 | 2   | 1951 | 29.8       | 31.05.1996 | -0.9       | 23.05.1980 |
| Neuruppin          | 39                   | 1017.6                     | stark bew.  | ENE          | 14                  | 13.9          | 12.6  | 29.1             | 20.2 | 13.7                   | 13              | 10.8                 | 0.0   | 1958 | 28.9       | 28.05.1985 | -0.6       | 23.05.1980 |
| Neubrandenburg     | 80                   | 1018.1                     | Regen       | NE           | 11                  | 11.1          | 10.0  | 26.2             | 17.1 | 9.3                    | 6               | 8.1                  | 0.0   |      |            |            |            |            |
| Angermünde         | 55                   | 1017.7                     | bedeckt     | ENE          | 7                   | 11.5          | 10.9  | 28.7             | 19.5 | 11.2                   | 10              | 10.9                 | 1   | 1951 | 30.6       | 21.05.1953 | -0.8       | 23.05.1980 |
| Lingen             | 26                   | 1019.4                     | wolkig      | WSW          | 4                   | 9.7           | 9.2   | 19.2             | 15.3 | 9.0                    | 9               | 0.6                  | 5   | 1951 | 30.7       | 27.05.1985 | 0.1        | 23.05.1955 |
| Münst.-Osn./Flugh. | 53                   | 1019.4                     | Regen       | NNW          | 14                  | 10.1          | 9.4   | 21.2             | 17.6 | 9.4                    | 9               | 2.8                  | 12  |      |            |            |            |            |
| Osnabrück          | 97                   | 1019.2                     | Regen       | NW           | 7                   | 10.2          | 9.5   | 21.6             | 17.8 | 9.5                    | 9               | 3.4                  | 6   | 1952 | 30.0       | 27.05.1985 | 0.1        | 22.05.1955 |
| Diepholz           | 43                   | 1018.8                     | Regen       | WNW          | 7                   | 9.8           | 9.9   | 19.6             | 15.6 | 9.9                    | 10              | 2.1                  | 7   | 1952 | 30.4       | 27.05.1985 | -1.1       | 22.05.1995 |
| Bad Seitzflie      | 139                  | 1018.4                     | Schauer     | NNW          | 11                  | 9.9           | 8.9   | 25.7             | 18.0 | 9.8                    | 9               | 7.8                  | 8   | 1935 | 33.4       | 30.05.1944 | -0.6       | 23.05.1955 |
| Hannover/Flugh.    | 59                   | 1016.6                     | bedeckt     | NW           | 14                  | 10.9          | 10.0  | 25.0             | 18.7 | 10.9                   | 11              | 8.1                  | 0.3   | 1936 | 32.2       | 30.05.1944 | -1.8       | 23.05.1980 |
| Braunschweig       | 88                   | 1016.1                     | stark bew.  | ESE          | 7                   | 15.1          | 13.6  | 27.0             | 20.2 | 14.8                   | 15              | 8.8                  | 17  | 1891 | 35.4       | 27.05.1892 | 0.7        | 27.05.1957 |
| Gardelegen         | 48                   | 1016.2                     | stark bew.  | ENE          | 14                  | 14.6          | 12.0  | 27.5             | 19.5 | 14.4                   | 15              | 8.1                  | 0.6   | 1947 | 30.9       | 31.05.1996 | -3.5       | 23.05.1980 |
| Magdeburg          | 85                   | 1016.2                     | stark bew.  | E            | 4                   | 15.3          | 13.4  | 27.9             | 20.0 | 14.7                   | 14              | 9.3                  | 5   | 1947 | 30.7       | 31.05.1979 | -0.8       | 23.05.1980 |
| Potsdam            | 100                  | 1016.9                     | bedeckt     | E            | 14                  | 14.7          | 11.1  | 30.9             | 22.1 | 13.9                   | 13              | 11.5                 | 0.1   | 1893 | 34.0       | 24.05.1922 | 0.7        | 22.05.1955 |
| Berlin-Temp.       | 49                   | 1017.2                     | stark bew.  | ENE          | 14                  | 14.2          | 10.4  | 31.0             | 22.2 | 13.7                   | 13              | 10.9                 | 0.0   | 1876 | 35.5       | 28.05.1892 | 0.3        | 21.05.1911 |
| Lindenberg         | 104                  | 1017.2                     | bedeckt     | E            | 11                  | 13.6          | 11.7  | 30.9             | 21.5 | 13.0                   | 12              | 11.3                 | 0.3   | 1947 | 32.5       | 22.05.1950 | -0.4       | 22.05.1955 |
| Manschnow          | 16                   | 1017.0                     | stark bew.  | ENE          | 7                   | 13.1          | 11.4  | 30.6             | 20.5 | 12.6                   | 12              | 11.4                 | 0.1   |      |            |            |            |            |
| Düsseldorf/Flugh.  | 41                   | 1020.6                     | stark bew.  | NW           | 14                  | 11.4          | 10.0  | 28.6             | 19.6 | 11.0                   | 11              | 6.8                  | 8   | 1970 | 30.1       | 31.05.1979 | 1.4        | 21.05.1988 |
| Bocholt            | 24                   | 1020.3                     | stark bew.  | NNW          | 7                   | 10.3          | 9.1   | 21.4             | 17.1 | 9.0                    | 10              | 5.0                  | 7   | 1947 | 30.2       | 26.05.1988 | 0.0        | 21.05.1952 |
| Essen              | 161                  | 1020.6                     | stark bew.  | NW           | 11                  | 10.2          | 9.5   | 26.9             | 19.3 | 9.9                    | 10              | 6.8                  | 14  | 1935 | 32.0       | 30.05.1944 | 0.3        | 23.05.1955 |
| Lüdenscheid        | 392                  | 1019.6                     | Regen       | WNW          | 11                  | 9.7           | 9.1   | 26.4             | 18.6 | 9.7                    | 10              | 6.0                  | 4   |      |            |            |            |            |
| Kahler Asten       | 85                   | 1018.5                     | Schauer     | WNW          | 22                  | 11.2          | 11.2  | 23.2             | 16.3 | 11.1                   | 9               | 7.3                  | 10  | 1955 | 25.5       | 31.05.1996 | -2.6       | 22.05.1955 |
| Bed Lipp Springs   | 158                  | 1018.5                     | bedeckt     | NW           | 11                  | 10.6          | 9.8   | 27.3             | 20.0 | 10.6                   | 11              | 7.2                  | 28  | 1951 | 30.0       | 31.05.1979 | -0.6       | 21.05.1988 |
| Kassel             | 233                  | 1016.2                     | wolkig      | S            | 4                   | 15.2          | 14.5  | 27.3             | 16.1 | 13.7                   | 11              | 6.3                  | 55  | 1951 | 30.1       | 28.05.1953 | 0.4        | 21.05.1956 |
| Göttingen          | 171                  | 1016.2                     | stark bew.  | SSE          | 7                   | 15.0          | 14.4  | 26.9             | 18.4 | 12.8                   | 12              | 7.1                  | 12  | 1947 | 30.4       | 26.05.1953 | -2.7       | 23.05.1955 |
| Leinefelde         | 356                  | 1016.3                     | Nebel       | SW           | 4                   | 13.5          | 13.4  | 26.6             | 18.7 | 12.2                   | 10              | 8.1                  | 11  | 1957 | 28.3       | 31.05.1996 | -0.3       | 21.05.1985 |
| Braunlage          | 610                  | 1015.7                     | leicht bew. | S            | 4                   | 13.1          | 12.7  | 24.4             | 16.4 | 10.3                   | 8               | 7.9                  | 13  | 1936 | 27.8       | 30.05.1944 | -1.6       | 22.05.1955 |
| Brocken            | 1153                 | -                          | in Wolken   | WSW          | 18                  | 10.9          | 10.2  | 20.2             | 13.5 | 9.9                    | 9               | 8.3                  | 9   | 1951 | 21.3       | 31.05.1996 | -5.3       | 22.05.1955 |
| Artern             | 166                  | 1016.5                     | wolkig      | WSW          | 4                   | 15.0          | 14.6  | 29.1             | 19.8 | 13.4                   | 12              | 10.6                 | 4   | 1954 | 30.3       | 31.05.1996 | -0.7       | 22.05.1955 |
| Leipzig/Flugh.     | 149                  | 1016.0                     | leicht bew. | S            | 7                   | 16.1          | 15.7  | 28.4             | 20.9 | 14.3                   | 13              | 12.6                 | 2   | 1951 | 30.9       | 28.05.1953 | 0.8        | 22.05.1955 |
| Wittenberg         | 106                  | 1016.3                     | wolkig      | E            | 11                  | 15.3          | 10.3  | 30.7             | 22.2 | 14.4                   | 13              | 11.1                 | 0.0   | 1951 | 31.1       | 21.05.1953 | -0.2       | 22.05.1955 |
| Oschatz            | 152                  | 1016.4                     | Nebel       | SSW          | 4                   | 15.5          | 15.5  | 29.3             | 20.5 | 14.2                   | 12              | 12.5                 | 22  |      |            |            |            |            |
| Dresden/Flugh.     | 232                  | 1016.2                     | leicht bew. | SE           | 4                   | 16.3          | 15.2  | 28.4             | 20.6 | 14.5                   | 13              | 12.9                 | 17  | 1917 | 30.5       | 26.05.1953 | 0.9        | 22.05.1917 |
| Dobberlug-Kir.     | 100                  | 1016.5                     | bedeckt     | E            | 11                  | 15.8          | 14.9  | 30.3             | 22.5 | 15.4                   | 15              | 12.9                 | 0.0   | 1951 | 31.4       | 21.05.1953 | -1.9       | 23.05.1980 |
| Cottbus            | 70                   | 1016.8                     | stark bew.  | ENE          | 7                   | 15.2          | 11.6  | 31.6             | 23.6 | 14.7                   | 14              | 12.9                 | 2   | 1951 | 31.6       | 31.05.1979 | -1.4       | 23.05.1980 |
| Görlitz            | 240                  | 1015.8                     | leicht bew. | WSW          | 4                   | 16.3          | 14.9  | 29.1             | 21.6 | 15.0                   | 13              | 12.8                 | 2   | 1951 | 28.8       | 31.05.1979 | -0.3       | 26.05.1957 |
| Aachen             | 205                  | 1020                       |             |              |                     |               |       |                  |      |                        |                 |                      |   |      |            |            |            |            |