

Amtsblatt des Deutschen Wetterdienstes

D 7311 A
ISSN 0936-5818

Schutzgebühr monatlich DM 30,25
einschließlich Versandkosten,
Einzelpreis DM 1,25
zuzüglich Versandkosten

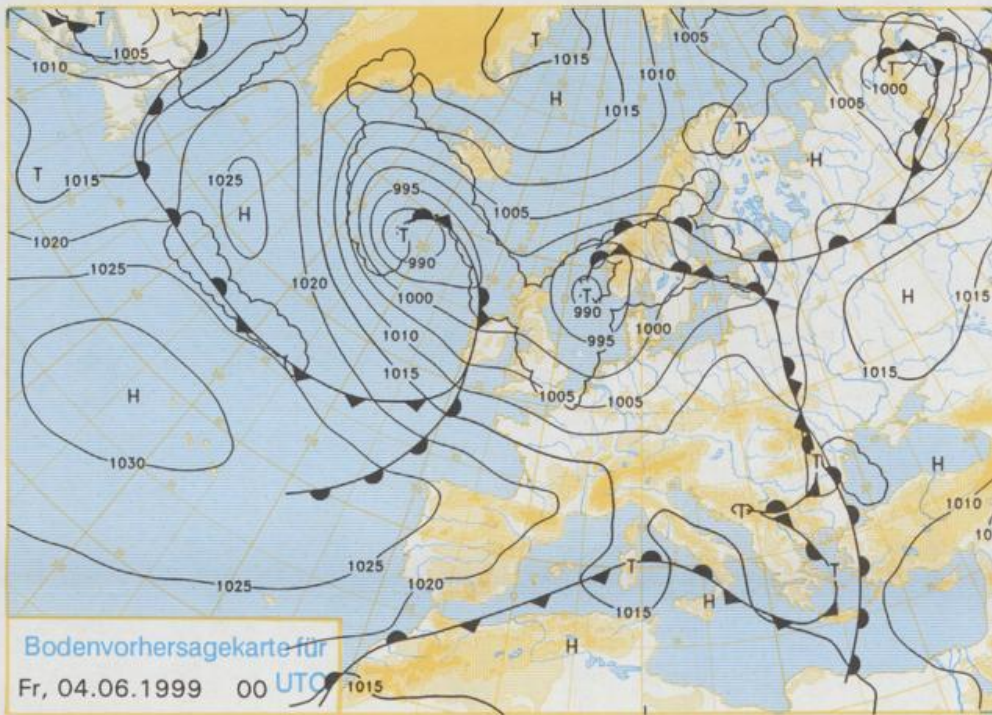
Druck und Verlag: Deutscher Wetterdienst
Frankfurter Straße 135, 63067 Offenbach
Postanschrift: 63004 (Postfach), Telefon: (069) 80 62 22 89
Telex: 4152871, Telefax: (069) 80 50 34 84
LZB: BLZ 505 000 00 Kto.-Nr.: 505 01004

Erscheint täglich; nur Postbezug

Jahrgang 1999

Mittwoch, den 02. Juni

Nummer: 153

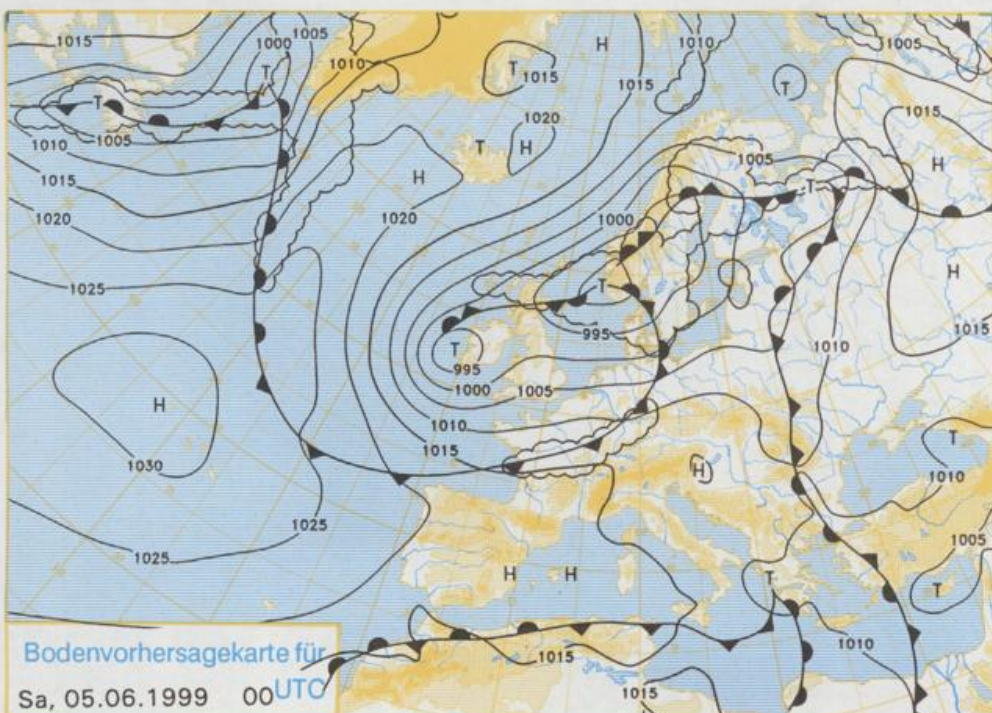


Deutschland-Vorhersage für Freitag, 04.06.99

Deutschland liegt an der Südseite eines Tiefdrucksystems über Südschweden, der nördlichen Nordsee und dem Seegebiet vor Schottland und Irland. Am Freitag bestimmt ein nach Osten abziehender Trog das Wetter über dem Vorhersagegebiet, bevor am Abend ein okkludiertes Frontensystem von Frankreich her auf Deutschland übergreift.

Im Nordwesten überwiegt starke Bewölkung, und es regnet zeitweise etwas. In den anderen Gebieten ist der Himmel wechselnd bewölkt, und es bleibt meist trocken. Am Nachmittag verdichtet sich von Westen die Bewölkung, und nachfolgend beginnt es zu regnen. Später treten auch verbreitete Schauer auf, und im Nordwesten werden einzelne Gewitter ausgelöst. Nach Frühtemperaturen zwischen 10 und 14°C werden am Tage 15 bis 22°C erreicht. Der Wind weht in der Nordhälfte mäßig bis frisch aus westlichen Richtungen, im Süden ist er allgemein nur schwach.

Stereographische Projektion 1 : 60 000 000 60°N



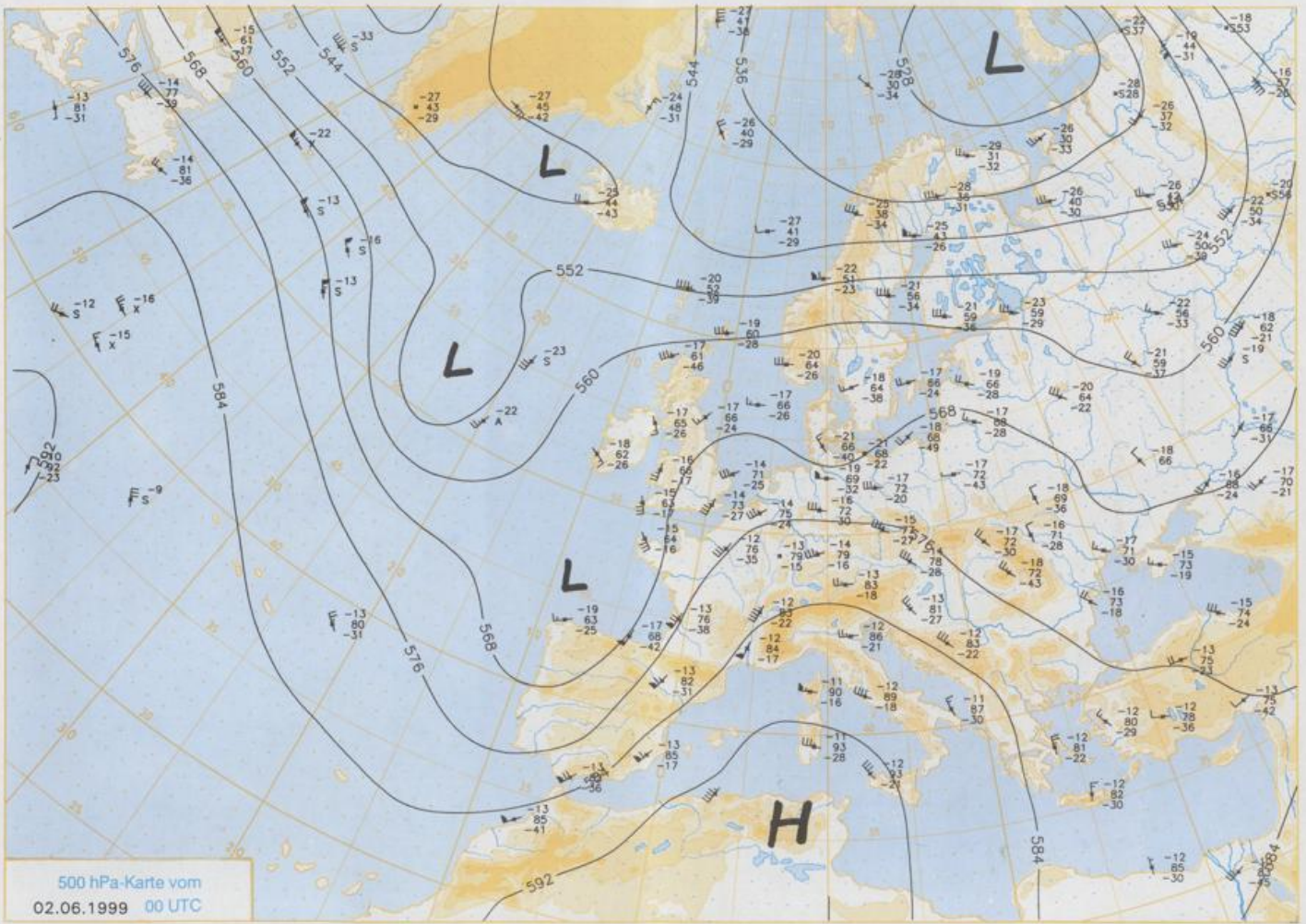
Weitere Aussichten für Samstag, 05.06.99

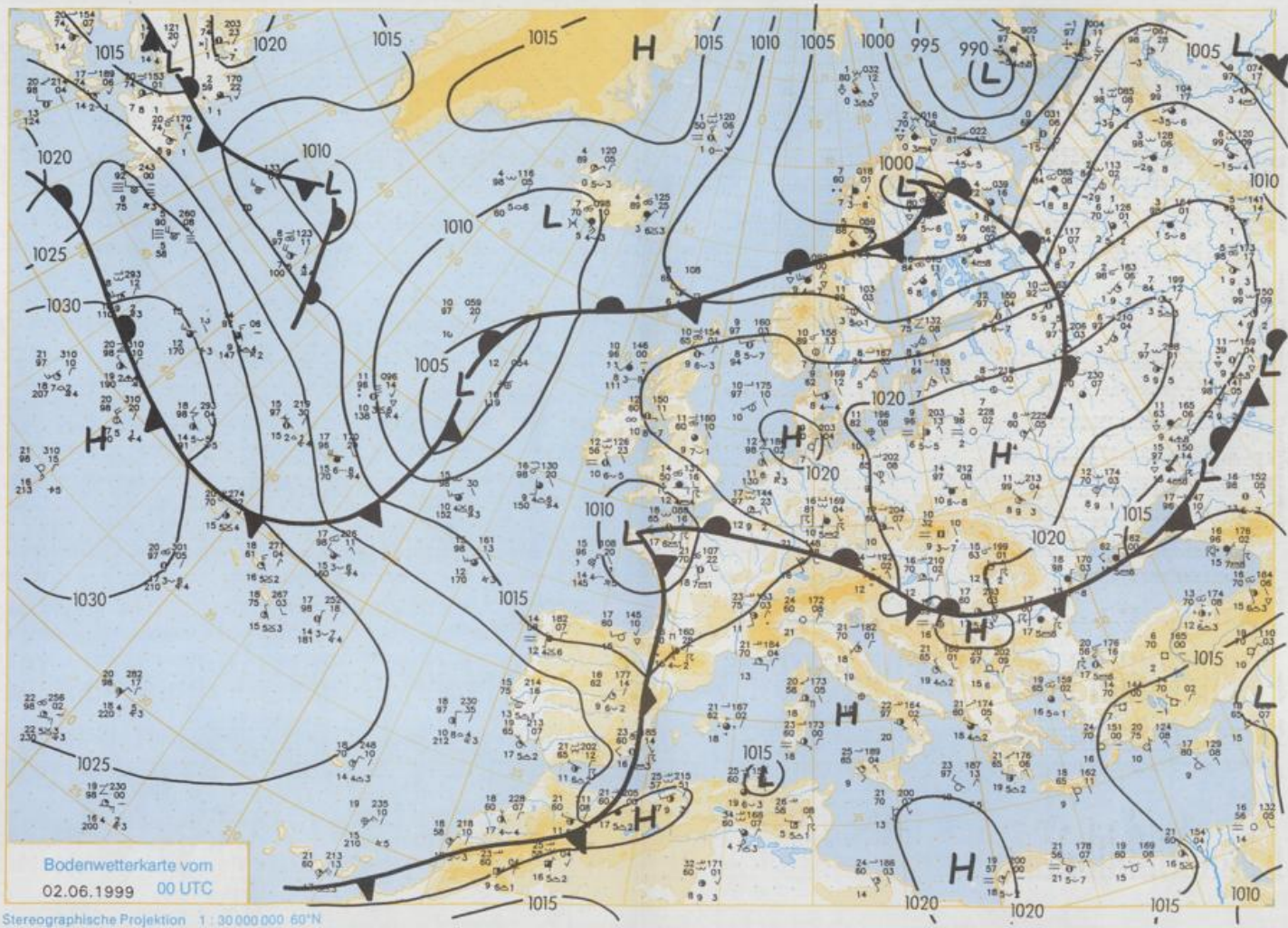
Im Süden und Osten meist stark bewölkt und zeitweise Regen, in den anderen Gebieten wechselnde Bewölkung mit Schauern. Tageshöchsttemperaturen 16 bis 20°C.

Achtung neue Telefonnummern:

Telefon: (069) 80 62 - 42 83
Telefax: (069) 80 62 - 41 23

Der Umwelt zuliebe: gedruckt auf chlorfrei gebleichtem Papier.





Wettermeldungen von Mittwoch, dem 2. Juni 1999 06 UTC

Station	Bar.- höhe (m)	Luftdr. red.NN (hPa)	Wetter	Deutschland										Extremwerte der Lufttemperatur				
				Wind km/h	Temperaturen (Grad C)			Nacht 5 cm	Sonne Vort. Std.	RR 24h mm	Schnee höhe cm	in der Dekade vom 1.06. bis 10.06.		Tmin Datum				
					Luft 2 m	Tau- punkt	Max Vortag					Mittel Min	seit Tmax	Datum	Tmin	Datum		
Helgoland	8	1016,5	leicht bew.	ENE	32	12,7	10,4	14,6	12,0	11,3	9	15,0	1952	24,1	4.06.1982	5,0	3.06.1975	
List / Sylt	29	1017,4	leicht bew.	E	14	11,7	7,7	14,2	10,7	9,0	3	5,9	1937	28,5	4.06.1982	4,8	3.06.1937	
Leck	17	1017,5	leicht bew.	ENE	14	10,3	7,3	15,4	10,7	6,6	4	7,8	1974	30,2	5.06.1982	0,3	6.06.1991	
Husum	37	1017,4	leicht bew.	NE	18	11,0	8,1	16,2	11,3	5,1	1	10,3						
Schleswig	48	1017,7	wolkenlos	NE	14	11,3	7,9	18,4	13,0	7,3	4	11,4	1947	31,7	8.06.1996	2,2	6.06.1991	
Kiel	31	1017,2	leicht bew.	ENE	14	14,7	11,0	16,9	12,3	6,4	4	13,9	1940	34,0	8.06.1996	1,6	2.06.1991	
Westermarckd.	9	1017,4	leicht bew.	ENE	18	13,6	10,3	14,9	12,6	10,0	8	13,2	1948	28,9	9.06.1948	2,7	2.06.1974	
Arkona	42	1018,4	leicht bew.	ENE	18	13,8	10,1	17,5	14,0	11,8	8	12,9	1951	27,2	5.06.1966	3,3	8.06.1955	
Norderney	16	1015,5	leicht bew.	E	18	13,6	9,7	14,5	12,4	11,0	10	14,5	1947	31,0	3.06.1982	5,1	3.06.1975	
Bremerhaven	11	1015,7	leicht bew.	ENE	18	11,8	9,7	18,4	13,9	10,2	10	13,2	1949	32,8	3.06.1982	3,0	2.06.1975	
Cuxhaven	12	1016,3	wolkenlos	E	14	12,6	9,6	15,1	13,8	11,7	10	11,5	1946	31,2	8.06.1996	4,2	2.06.1975	
Hamburg/Flugh.	15	1016,3	leicht bew.	ENE	11	13,7	9,7	21,2	15,9	10,4	7	12,9	1891	33,3	8.06.1996	0,6	3.06.1962	
Lübeck	15	1016,2	leicht bew.	ENE	7	11,8	10,9	21,2	13,7	8,4	6	13,1	1890	34,2	9.06.1915	-0,1	6.06.1991	
Boltenhagen	17	1017,1	leicht bew.	E	22	14,5	11,4	16,2	13,9	13,2	12	10,7	1951	31,8	8.06.1996	1,7	2.06.1975	
Schwerin	68	1016,4	leicht bew.	ENE	11	13,6	10,3	20,9	14,8	11,8	10	7,4	1947	32,9	8.06.1996	1,2	2.06.1975	
Wernemünde	10	1017,2	leicht bew.	E	7	14,2	10,0	17,5	14,3	12,2	11	13,6	1951	33,3	8.06.1996	2,5	2.06.1975	
Teterow	50	1017,3	leicht bew.	N	4	13,0	12,5	22,0	14,0	9,3	7	11,7	1947	34,9	5.06.1982	1,4	2.06.1975	
Barth	7	1017,4	leicht bew.	E	11	14,6	11,2	19,7	13,7	9,9	7	13,8	1967	33,5	2.06.1979	0,0	2.06.1975	
Greifswald	6	1017,4	wolkig	NNE	4	14,9	12,3	20,3	14,9	11,5	8	12,3	1951	32,9	8.06.1996	2,9	2.06.1975	
Ueckermünde	7	1017,7	leicht bew.	S	11	14,6	9,5	19,4	15,2	11,9	9	14,0	1951	33,2	8.06.1996	1,4	2.06.1975	
Erden	5	1015,2	leicht bew.	ENE	7	12,4	12,4	18,9	12,5	6,9	3	11,7	1947	33,1	7.06.1996	2,8	2.06.1955	
Oldenburg	20	1015,6	leicht bew.	ENE	11	12,3	10,1	20,4	14,2	9,3	7	11,6						
Bremen/Flugh.	5	1015,0	leicht bew.	ENE	11	14,1	11,7	21,2	15,6	11,0	10	11,8	1890	33,1	4.06.1947	0,5	1.06.1936	
Soltau	78	1015,6	wolkenlos	E	7	13,5	11,3	21,1	15,5	10,5	10	12,1	1948	33,5	8.06.1996	0,3	3.06.1962	
Boizenburg	46	1016,5	wolkenlos	ENE	7	12,7	11,7	21,6	15,0	10,0	8	13,1	1951	33,1	8.06.1996	2,3	2.06.1975	
Lüchow	18	1015,9	wolkenlos	E	4	14,3	12,7	21,5	15,7	10,5	9	11,5	1955	33,2	5.06.1982	0,0	6.06.1991	
Seehausen/Altm.	23	1016,0	wolkenlos	ESE	11	14,7	10,7	22,1	15,4	10,2	9	9,0						
Marnitz	85	1016,6	wolkenlos	ESE	4	14,3	13,1	20,5	15,6	9,8	6	X	1951	33,1	8.06.1996	2,1	9.06.1951	
Neuruppin	39	1017,0	leicht bew.	ESE	7	14,4	12,1	21,4	16,0	12,7	10	12,7	0,0	1958	33,9	5.06.1982	1,6	1.06.1977
Neubrandenburg	80	1017,3	wolkig	S	11	14,6	11,3	20,5	15,0	12,1	9	14,1						
Angermünde	55	1017,6	leicht bew.	SSE	11	14,5	10,7	20,3	15,5	12,7	10	14,3	1951	33,0	5.06.1982	0,3	1.06.1977	
Lingen	26	1014,2	leicht bew.	NE	7	12,8	10,9	22,1	16,4	10,0	10	9,8	1951	32,8	8.06.1996	0,8	4.06.1962	
Münst.-Osn./Flugh.	53	1014,1	leicht bew.	ENE	7	14,4	11,5	23,0	17,5	12,2	10	13,3						
Osnabrück	97	1014,6	leicht bew.	E	7	13,3	11,1	22,5	17,2	11,6	9	9,8	1952	32,2	8.06.1996	0,6	4.06.1962	
Diepholz	43	1015,0	leicht bew.	ESE	11	13,2	11,8	21,0	16,0	9,5	7	9,8	1952	32,5	8.06.1996	1,3	4.06.1962	
Bad Salzungen	139	1014,4	leicht bew.	NE	4	15,2	13,7	23,0	17,4	11,9	10	12,7	1935	32,9	10.06.1937	1,0	2.06.1936	
Hannover/Flugh.	59	1014,8	leicht bew.	ENE	7	14,5	12,2	23,0	16,7	11,6	8	12,4	1936	32,3	4.06.1947	0,3	1.06.1977	
Braunschweig	88	1015,3	leicht bew.	SE	4	16,2	13,2	21,5	16,6	12,6	11	13,6	1891	34,3	9.06.1915	1,3	2.06.1928	
Gardelegen	48	1015,4	leicht bew.	E	7	14,9	11,3	21,9	15,9	10,8	10	10,4	1947	33,9	5.06.1982	0,0	3.06.1962	
Magdeburg	85	1015,9	leicht bew.	SE	7	15,7	12,1	21,3	16,8	13,0	10	13,0	0,0	1947	33,1	5.06.1982	1,0	1.06.1977
Potsdam	100	1016,9	leicht bew.	E	14	15,1	11,2	22,8	16,3	13,8	12	13,1	0,0	1893	35,0	10.06.1915	1,9	2.06.1928
Berlin-Temp.	49	1017,2	leicht bew.	SE	14	17,3	11,3	22,7	17,8	14,8	12	11,3	0,0	1876	34,0	8.06.1889	1,5	4.06.1918
Lindenberg	104	1017,5	wolkig	ESE	11	15,7	11,4	21,5	15,8	13,1	12	10,3	0,0	1947	34,1	6.06.1998	1,5	1.06.1977
Manschnow	16	1017,4	leicht bew.	SE	7	15,5	12,0	20,6	14,5	10,8	7	9,4						
Düsseldorf/Flugh.	41	1012,1	wolkig	ENE	7	16,9	14,5	25,1	19,2	13,5	13	9,0	0,0	1970	32,9	7.06.1996	2,4	5.06.1976
Bocholt	24	1012,3	leicht bew.	ENE	14	15,1	12,2	22,5	17,2	12,4	11	11,6		1947	33,5	7.06.1996	0,3	2.06.1975
Essen	161	1012,7	wolkig	E	11	16,3	14,0	23,8	19,1	14,9	14	9,5	0,0	1935	31,3	7.06.1996	1,0	2.06.1962
Lüdenscheid	392	1013,2	wolkig	E	7	16,0	15,2	23,5	17,3	12,5	11	10,3	0,4					
Kahler Asten	859	-	leicht bew.	SE	18	14,7	10,8	19,7	14,1	11,6	9	9,4	1	1955	27,7	7.06.1996	-1,4	2.06.1962
Bad Lipspringe	158	1014,0	leicht bew.	N	4	18,4	14,5	24,0	18,8	12,7	11	11,5		1951	31,9	3.06.1982	-0,2	2.06.1962
Kassel	233	1014,4	leicht bew.	N	4	16,8	14,7	23,2	17,8	14,7	9	12,1	1	1951	31,3	4.06.1982	1,2	3.06.1962
Göttingen	171	1015,0	leicht bew.	NE	4	15,5	13,6	23,5	17,8	12,6	11	12,3	0,2	1947	33,1	4.06.1947	-1,9	3.06.1962
Leinefelde	356	1015,3	wolkig	ESE	7	15,8	13,3	21,5	16,2	13,7	10	13,8	0,8	1957	30,5	7.06.1996	-1,0	3.06.1962
Braunlage	610	1015,0	leicht bew.	still		15,0	12,9	19,2	14,6	9,9	8	12,6	0,0	1936	29,1	4.06.1947	-0,6	2.06.1975
Brocken	1153	-	leicht bew.	S	18	13,6	8,6	16,0	11,9	10,5	7	11,2	0,0	1951	23,4	6.06.1998	-3,0	1.06.1975
Artern	166	1015,7	wolkig	N	4	16,6	14,5	22,5	16,3	14,4	13	9,1	1	1954	32,9	5.06.1982	1,2	2.06.1975
Leipzig/Flugh.	149	1015,7	leicht bew.	SE	11	16,6	12,9	22,0	16,4	13,7	13	11,3	0,4	1951	33,2	5.06.1982	1,8	2.06.1975
Wittenberg	106	1015,9	leicht bew.	ESE	7	16,4	11,3	22,9	16,9	13,1	12	9,0	0,0	1951	34,4	6.06.1998	0,9	2.06.1975
Oschatz	152	1016,5	leicht bew.	SE	7	15,5	11,8	22,0	17,0	13,4	12	13,8	0,0					
Dresden/Flugh.	232	1016,7	wolkig	SE	14	16,1	9,9	21,1	16,9	15,3	14	13,9	0,0	1917	33,6	6.06.1998	0,6	2.06.1928
Doblerug-Kir.	100	1016,6	leicht bew.	SE	11	16,3	14,4	22,7	16,2	13,5	12	11,1	1	1951	34,5	6.06.1998	0,0	2.06.1975
Cottbus	70	1017,2	leicht bew.	SE	11	15,4	11,6	22,2	17,0	13,3	13	11,1	2	1951	35,2	6.06.1998	0,7	2.06.1975
Görlitz	240	1017,8	wolkig	NE	4	13,5	10,3	20,6	16,0	10,7	8	12,7	0,0	1951	32,9	6.06.1998	0,2	1.06.1977
Aachen	205	1011,3	wolkig	ESE	4	16,2	14,8	23,4	18,0	14,7	13	7,3	1	1891	33,1	10.06.1937	1,8	2.06.1962
Nürnberg-Barw.	486	1012,3	wolkig	S	7	15,5	13,7	24,0	17,0	12,5	11	8,3	0,0					
Köln-Bonn/Flugh.	100	1012,3	leicht bew.	ESE	7	16,9												