

Deutschland-Vorhersage
für Dienstag, 08.06.99

Die Kaltfront eines sich abschwächenden Tiefs über England, das sich am Dienstag zur Odermündung verlagert, überquert ganz Deutschland und geht in dem Frontenzug über dem östlichen Mitteleuropa auf. Durch die Annäherung eines Höhentroges verlagert sich die Niederschlags-tätigkeit mehr und mehr auf die Rückseite der Front.

Am Dienstag überquert ein Niederschlagsgebiet den Westen und den Südwesten Deutschlands. Dabei treten im Osten und Nordosten sowie im Alpenraum ab dem Mittag auch Gewitter auf. Im Laufe des Nachmittags lockert im Südwesten und Westen, am Abend auch im Nordwesten, die Bewölkung auf. Vor allem im Westen muß jedoch weiterhin mit Schauern gerechnet werden. Nach Frühtemperaturen um 10 Grad, werden am Tage Temperaturen um 20 Grad erwartet. Nur im Süden bleibt es etwas kälter. Der Wind ist, von Gewitterböen abgesehen, nur schwach.

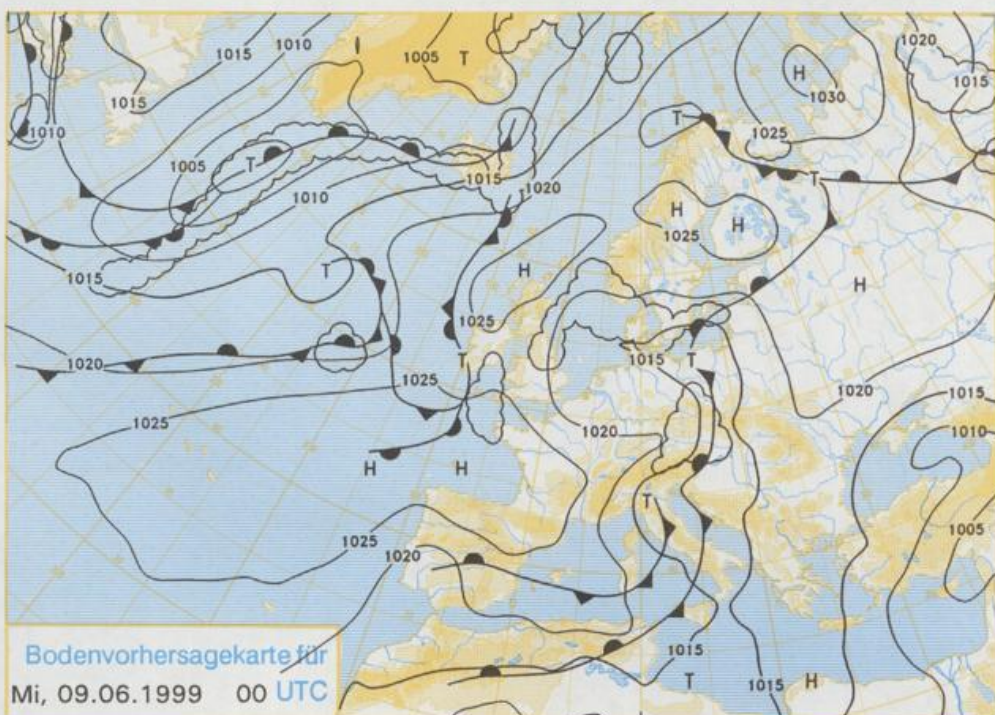
Weitere Aussichten für
Mittwoch, 09.06.99

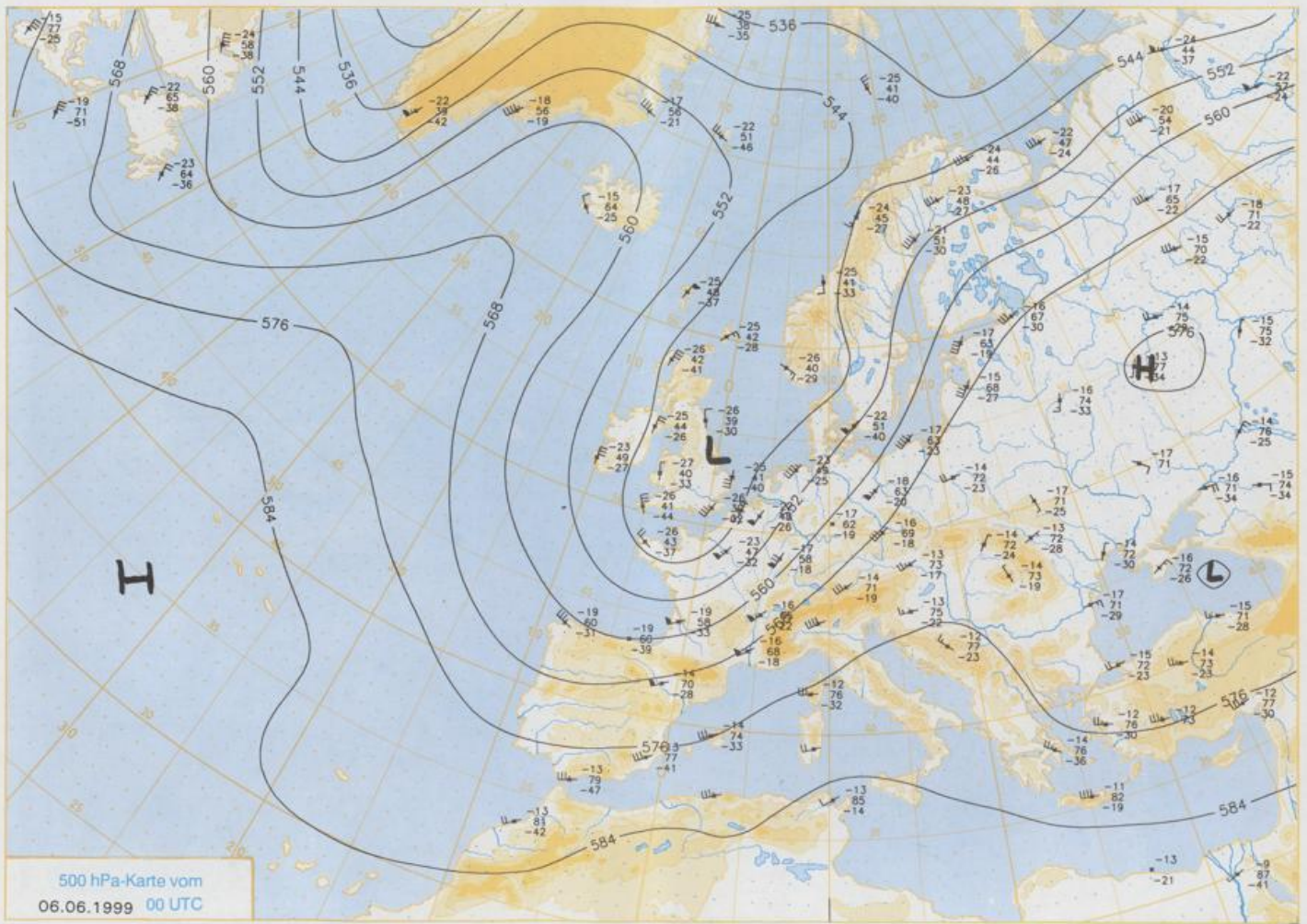
Überwiegend stark bewölkt, wiederholt Schauer, am Alpenrand Dauerregen. Tageshöchsttemperaturen zwischen 14 und 19°C.

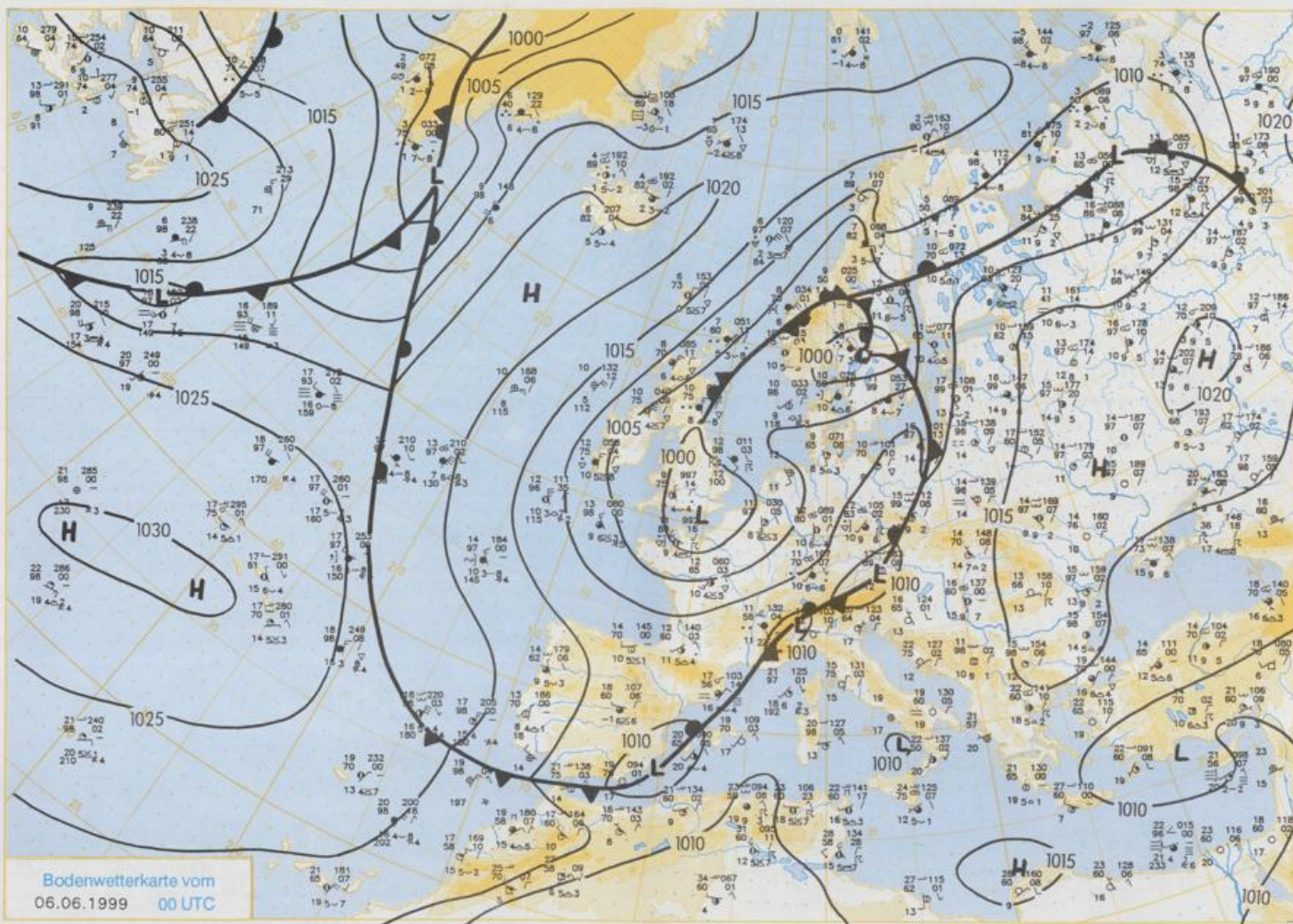
Achtung neue Telefonnummern:

Telefon: (069) 80 62 - 42 83
Telefax: (069) 80 62 - 41 23

Stereographische Projektion 1 : 60 000 000 60°N







Stereographische Projektion 1 : 30 000 000 60°N

Wettermeldungen von Sonntag, dem 6. Juni 1999 06 UTC

| Station | Bar.-höhe (m) | Luftdr. red.NN (hPa) | Wetter | Deutschland | | | | | | | | | | Extremwerte der Lufttemperatur in der Dekade vom 1.06. bis 10.06. | | | | |
|--------------------|---------------|----------------------|-------------|-------------|-----------------------|-----------|------------|------------|------------|------------------|-----------|----------------|------|---|------------|------------|------|-----------|
| | | | | Wind km/h | Temperaturen (Grad C) | | | | | Sonne Vord. Std. | RR 24h mm | Schnee höhe cm | seit | Tmax Datum | Tmin Datum | Datum | | |
| | | | | | Luft 2 m | Tau-punkt | Max Vortag | Mittel 2 m | Nacht 5 cm | | | | | | | | Tmax | Tmin |
| Helgoland | 8 1003.6 | | stark bew. | SSE | 26 | 12.8 | 11.0 | 13.5 | 11.8 | 11.1 | 5 | 2.2 | 7 | 1952 | 24.1 | 4.06.1982 | 5.0 | 3.06.1975 |
| List / Sylt | 29 1004.6 | | stark bew. | SE | 29 | 11.2 | 10.2 | 14.3 | 11.6 | 9.7 | 6 | 0.7 | 4 | 1937 | 28.5 | 4.06.1982 | 4.8 | 3.06.1937 |
| Leck | 17 1005.5 | | leicht bew. | SE | 14 | 11.0 | 10.0 | 14.5 | 11.0 | 6.5 | 5 | 2.4 | X | 1974 | 30.2 | 5.06.1982 | 0.3 | 6.06.1991 |
| Husum | 37 1005.9 | | leicht bew. | SE | 14 | 11.6 | 10.0 | 14.4 | 12.0 | 7.2 | 3 | 2.4 | 5 | | | | | |
| Schleswig | 48 1006.5 | | leicht bew. | SSE | 11 | 11.3 | 9.0 | 13.6 | 11.5 | 8.5 | 6 | 1.2 | 3 | 1947 | 31.7 | 8.06.1996 | 2.2 | 6.06.1991 |
| Kiel | 31 1006.8 | | leicht bew. | SSE | 11 | 11.5 | 10.2 | 13.9 | 12.2 | 9.8 | 8 | 1.7 | 3 | 1940 | 34.0 | 8.06.1996 | 1.6 | 2.06.1991 |
| Westermarckd. | 9 1007.6 | | stark bew. | SE | 14 | 12.5 | 11.5 | 14.6 | 12.2 | 9.0 | 7 | 2.0 | 7 | 1948 | 28.9 | 9.06.1948 | 2.7 | 2.06.1974 |
| Arkona | 42 1010.5 | | bedeckt | S | 14 | 11.6 | 11.0 | 18.0 | 13.7 | 8.8 | 8 | 5.9 | 6 | 1951 | 27.2 | 5.06.1966 | 3.3 | 8.06.1955 |
| Norderney | 16 1003.0 | | stark bew. | SSE | 25 | 12.3 | 9.4 | 14.9 | 13.0 | 11.0 | 9 | 4.2 | 4 | 1947 | 31.0 | 3.06.1982 | 5.1 | 3.06.1975 |
| Bremerhaven | 11 1005.5 | | wolkig | SSE | 14 | 10.9 | 9.1 | 15.9 | 13.2 | 10.1 | 9 | 3.9 | 7 | 1949 | 32.8 | 3.06.1982 | 3.0 | 2.06.1975 |
| Cuxhaven | 12 1005.2 | | wolkig | SSE | 18 | 11.8 | 9.2 | 15.1 | 12.3 | 10.2 | 9 | 4.1 | 6 | 1946 | 31.2 | 8.06.1996 | 4.2 | 2.06.1975 |
| Hamburg/Flugh. | 15 1006.2 | | stark bew. | SE | 11 | 11.4 | 9.6 | 14.7 | 12.0 | 9.6 | 6 | 2.4 | 4 | 1891 | 33.3 | 8.06.1996 | 0.6 | 3.06.1962 |
| Lübeck | 15 1006.9 | | stark bew. | SSE | 14 | 11.3 | 10.6 | 14.2 | 11.0 | 7.8 | 5 | 2.1 | 9 | 1890 | 34.2 | 9.06.1915 | -0.1 | 6.06.1991 |
| Boltenhagen | 17 1007.9 | | bedeckt | SSE | 18 | 11.8 | 10.2 | 15.3 | 11.8 | 8.7 | 7 | 2.8 | 7 | 1951 | 31.8 | 8.06.1996 | 1.7 | 2.06.1975 |
| Schwerin | 68 1007.6 | | bedeckt | SE | 11 | 11.7 | 10.0 | 18.4 | 12.7 | 10.5 | 9 | 4.4 | 8 | 1947 | 32.9 | 8.06.1996 | 1.2 | 2.06.1975 |
| Warnemünde | 10 1008.5 | | stark bew. | SSE | 14 | 12.0 | 9.5 | 19.2 | 13.3 | 10.4 | 9 | 5.0 | 8 | 1951 | 33.3 | 8.06.1996 | 2.5 | 2.06.1975 |
| Teterow | 50 1010.0 | | X | still | | 10.8 | 10.6 | 20.3 | 13.4 | 8.2 | 7 | 6.6 | 8 | 1947 | 34.9 | 5.06.1982 | 1.4 | 2.06.1975 |
| Barth | 7 1009.3 | | wolkig | SE | 7 | 10.8 | 9.8 | 19.7 | 13.4 | 7.7 | 5 | 4.5 | 5 | 1967 | 33.5 | 2.06.1979 | 0.0 | 2.06.1975 |
| Greifswald | 6 1010.3 | | Regen | SSE | 14 | 11.3 | 10.1 | 21.1 | 15.4 | 10.0 | 8 | 7.6 | 9 | 1951 | 32.9 | 8.06.1996 | 2.9 | 2.06.1975 |
| Ueckermünde | 7 1010.8 | | bedeckt | SSE | 7 | 11.0 | 10.6 | 22.7 | 15.8 | 9.7 | 8 | 7.3 | 4 | 1951 | 33.2 | 8.06.1996 | 1.4 | 2.06.1975 |
| Ermden | 5 1003.2 | | wolkig | S | 22 | 12.1 | 12.0 | 15.6 | 12.5 | 9.1 | 6 | 3.4 | 8 | 1947 | 33.1 | 7.06.1996 | 2.8 | 2.06.1955 |
| Oldenburg | 20 1005.2 | | wolkig | S | 14 | 11.6 | 8.6 | 15.8 | 12.2 | 10.9 | 9 | 4.0 | 7 | | | | | |
| Bremen/Flugh. | 5 1005.6 | | wolkig | SE | 11 | 10.3 | 10.0 | 15.1 | 11.6 | 8.6 | 7 | 2.9 | 5 | 1890 | 33.1 | 4.06.1947 | 0.5 | 1.06.1936 |
| Sothau | 78 1006.9 | | stark bew. | SSE | 7 | 11.0 | 9.9 | 14.8 | 11.5 | 8.3 | 7 | 1.5 | 3 | 1948 | 33.5 | 8.06.1996 | 0.3 | 3.06.1962 |
| Boizenburg | 46 1007.4 | | bedeckt | ESE | 7 | 10.7 | 10.7 | 14.3 | 11.6 | 8.6 | 7 | 2.7 | 5 | 1951 | 33.1 | 8.06.1996 | 2.3 | 2.06.1975 |
| Lüchow | 18 1007.8 | | Regen | SE | 14 | 12.2 | 11.6 | 19.4 | 13.3 | 10.4 | 9 | 3.0 | 2 | 1955 | 33.2 | 5.06.1982 | 0.0 | 6.06.1991 |
| Seehausen/Altm. | 23 1008.9 | | Regen | SSE | 14 | 11.9 | 11.0 | 20.3 | 13.2 | 10.0 | 9 | 5.0 | 4 | | | | | |
| Marnitz | 85 1009.1 | | Regen | SE | 11 | 11.5 | 10.1 | 19.9 | 12.8 | 10.0 | 6 | 6.3 | 7 | 1951 | 33.1 | 8.06.1996 | 2.1 | 9.06.1951 |
| Neuruppin | 39 1010.0 | | Regen | E | 7 | 11.8 | 11.3 | 21.3 | 15.1 | 10.5 | 7 | 8.0 | 7 | 1958 | 33.9 | 5.06.1982 | 1.6 | 1.06.1977 |
| Neubrandenburg | 80 1010.4 | | Regen | SSE | 11 | 11.0 | 10.0 | 20.4 | 14.6 | 10.3 | 10 | 7.7 | 6 | | | | | |
| Angermünde | 55 1010.5 | | bedeckt | SE | 7 | 12.0 | 11.9 | 23.3 | 16.3 | 9.5 | 6 | 8.9 | 9 | 1951 | 33.0 | 5.06.1982 | 0.3 | 1.06.1977 |
| Lingen | 26 1004.2 | | wolkig | SSE | 14 | 12.1 | 9.8 | 16.4 | 11.7 | 10.8 | 10 | 2.3 | 13 | 1951 | 32.8 | 8.06.1996 | 0.8 | 4.06.1962 |
| Münst.-Osn./Flugh. | 53 1005.5 | | leicht bew. | S | 11 | 11.7 | 9.2 | 16.7 | 13.1 | 9.4 | 7 | 3.0 | 2 | | | | | |
| Osnabrück | 97 1005.8 | | leicht bew. | SSE | 14 | 11.8 | 9.0 | 16.1 | 12.4 | 10.3 | 9 | 3.0 | 2 | 1952 | 32.2 | 8.06.1996 | 0.6 | 4.06.1962 |
| Diepholz | 43 1005.7 | | wolkig | S | 18 | 11.6 | 9.2 | 15.9 | 12.5 | 9.2 | 7 | 3.0 | 5 | 1952 | 32.5 | 8.06.1996 | 1.3 | 4.06.1962 |
| Bad Salzungen | 139 1006.6 | | stark bew. | S | 11 | 11.4 | 8.8 | 15.4 | 11.8 | 10.2 | 7 | 2.8 | 5 | 1935 | 32.9 | 10.06.1937 | 1.0 | 2.06.1936 |
| Hannover/Flugh. | 59 1006.8 | | wolkig | S | 14 | 12.5 | 9.3 | 15.5 | 12.4 | 10.7 | 8 | 4.1 | 4 | 1936 | 32.3 | 4.06.1947 | 0.3 | 1.06.1977 |
| Braunschweig | 88 1008.0 | | bedeckt | SE | 11 | 12.5 | 9.3 | 18.8 | 13.5 | 11.2 | 10 | 3.5 | 5 | 1891 | 34.3 | 9.06.1915 | 1.3 | 2.06.1928 |
| Gardelegen | 48 1008.3 | | Regen | SSE | 18 | 12.1 | 11.4 | 19.9 | 13.7 | 10.6 | 8 | 2.8 | 3 | 1947 | 33.9 | 5.06.1982 | 0.0 | 3.06.1962 |
| Magdeburg | 85 1009.6 | | Regen | SSE | 11 | 11.5 | 11.0 | 20.4 | 13.4 | 10.7 | 7 | 4.3 | 14 | 1947 | 33.1 | 5.06.1982 | 1.0 | 1.06.1977 |
| Potsdam | 100 1009.9 | | bedeckt | ESE | 14 | 11.8 | 11.4 | 23.8 | 15.5 | 10.6 | 9 | 9.2 | 2 | 1893 | 35.0 | 10.06.1915 | 1.9 | 2.06.1928 |
| Berlin-Temp. | 49 1010.2 | | stark bew. | ESE | 7 | 12.6 | 10.9 | 24.4 | 16.8 | 11.4 | 5 | 9.2 | 3 | 1876 | 34.0 | 8.06.1889 | 1.5 | 4.06.1918 |
| Lindenberg | 104 1010.3 | | stark bew. | E | 7 | 13.4 | 10.6 | 23.0 | 16.6 | 11.0 | 10 | 9.1 | 0.9 | 1947 | 34.1 | 6.06.1998 | 1.5 | 1.06.1977 |
| Menschow | 16 1009.9 | | wolkig | E | 14 | 13.0 | 12.5 | 23.7 | 17.4 | 10.6 | 9 | 9.4 | 2 | | | | | |
| Düsseldorf/Flugh. | 41 1005.3 | | wolkig | S | 25 | 13.4 | 9.3 | 17.6 | 13.9 | 12.0 | 11 | 2.7 | 6 | 1970 | 32.9 | 7.06.1996 | 2.4 | 5.06.1976 |
| Bocholt | 24 1003.9 | | stark bew. | S | 18 | 12.7 | 9.3 | 17.2 | 12.2 | 11.2 | 10 | 2.7 | 7 | 1947 | 33.5 | 7.06.1996 | 0.3 | 2.06.1975 |
| Essen | 161 1005.4 | | leicht bew. | S | 22 | 11.9 | 8.8 | 16.3 | 12.3 | 10.6 | 10 | 3.3 | 4 | 1935 | 31.3 | 7.06.1996 | 1.0 | 2.06.1962 |
| Lüdenscheid | 392 1006.3 | | wolkig | SSW | 14 | 10.0 | 7.6 | 13.5 | 11.0 | 9.2 | 8 | 2.7 | 3 | | | | | |
| Kahler Asten | 859 - | | in Wolken | SSW | 29 | 6.1 | 6.1 | 10.4 | 7.5 | 5.9 | 6 | 2.0 | 16 | 1955 | 27.7 | 7.06.1996 | -1.4 | 2.06.1962 |
| Bad Lipspringe | 158 1007.0 | | bedeckt | SE | 11 | 11.5 | 8.5 | 15.7 | 12.2 | 10.2 | 8 | 4.0 | 4 | 1951 | 31.9 | 3.06.1982 | -0.2 | 2.06.1962 |
| Kassel | 233 1008.4 | | stark bew. | S | 11 | 11.0 | 9.4 | 16.6 | 13.2 | 10.8 | 8 | 2.5 | 6 | 1951 | 31.3 | 4.06.1982 | 1.2 | 3.06.1962 |
| Göttingen | 171 1008.7 | | Regen | SSE | 14 | 11.2 | 9.7 | 18.2 | 12.8 | 11.0 | 10 | 3.8 | 3 | 1947 | 33.1 | 4.06.1947 | -1.9 | 3.06.1962 |
| Leinfelden | 356 1009.4 | | Regen | S | 14 | 9.9 | 9.2 | 17.1 | 12.4 | 9.9 | 9 | 4.8 | 7 | 1957 | 30.5 | 7.06.1996 | -1.0 | 3.06.1962 |
| Braunlage | 610 1008.9 | | Regen | SSW | 14 | 8.1 | 7.7 | 14.9 | 9.0 | 7.6 | 6 | 1.8 | 15 | 1936 | 29.1 | 4.06.1947 | -0.6 | 2.06.1975 |
| Brocken | 1153 - | | Regen | SSW | 65 | 4.7 | 4.5 | 9.0 | 6.0 | 4.1 | 5 | 0.2 | 16 | 1951 | 23.4 | 6.06.1998 | -3.0 | 1.06.1975 |
| Artern | 166 1009.8 | | Regen | SSE | 7 | 11.7 | 11.3 | 21.6 | 14.6 | 11.4 | 10 | 5.8 | 8 | 1954 | 32.9 | 5.06.1982 | 1.2 | 2.06.1975 |
| Leipzig/Flugh. | 149 1009.6 | | Regen | SW | 7 | 12.5 | 11.2 | 21.6 | 15.9 | 11.8 | 10 | 8.2 | 2 | 1951 | 33.2 | 5.06.1982 | 1.8 | 2.06.1975 |
| Wittenberg | 106 1009.5 | | bedeckt | S | 4 | 12.6 | 11.6 | 22.7 | 15.7 | 10.9 | 9 | 7.3 | 3 | 1951 | 34.4 | 6.06.1998 | 0.9 | 2.06.1975 |
| Oschatz | 152 1009.6 | | stark bew. | still | | 14.0 | 11.5 | 24.5 | 17.0 | 12.7 | 11 | 10.1 | 0.6 | | | | | |
| Dresden/Flugh. | 232 1009.0 | | leicht bew. | NNE | 7 | 14.5 | 12.4 | 23.3 | 17.9 | 12.2 | 12 | 9.4 | 0.2 | 1917 | 33.6 | 6.06.1998 | 0.6 | 2.06.1928 |
| Doberlug-Kir. | 100 1009.4 | | stark bew. | E | 7 | 14.6 | 13.9 | 24.4 | 17.3 | 12.6 | 10 | 9.5 | 0.1 | 1951 | 34.5 | 6.06.1998 | 0.0 | 2.06.1975 |
| Cottbus | 70 1009.8 | | leicht bew. | ENE | 7 | 15.8 | 10.7 | 24.6 | 19.0 | 12.5 | 11 | 10.1 | 0.1 | 1951 | 35.2 | 6.06.1998 | 0.7 | 2.06.1975 |
| Görlitz | 240 1008.3 | | leicht bew. | E | 11 | 16.5 | 12.1 | 23.9 | 18.4 | 12.8 | 11 | 10.8 | | 1951 | 32.9 | 6.06.1998 | 0.2 | 1.06.1977 |
| Aachen | 205 1005.1 | | wolkig | S | 22 | 11.2 | 9.4 | 16.7 | 12.5 | 10.3 | 9 | 4.9 | 8 | 1891 | 33.1 | 10.06.1937 | 1.8 | 2.06.1962 |
| Nürnberg-Barw. | 486 1006.6 | | stark bew. | SW | 22 | 9.3 | 7 | | | | | | | | | | | |