

## Amtsblatt des Deutschen Wetterdienstes

D 7311 A  
ISSN 0936-5818

Schutzgebühr monatlich DM 30,25  
einschließlich Versandkosten,  
Einzelpreis DM 1,25  
zuzüglich Versandkosten

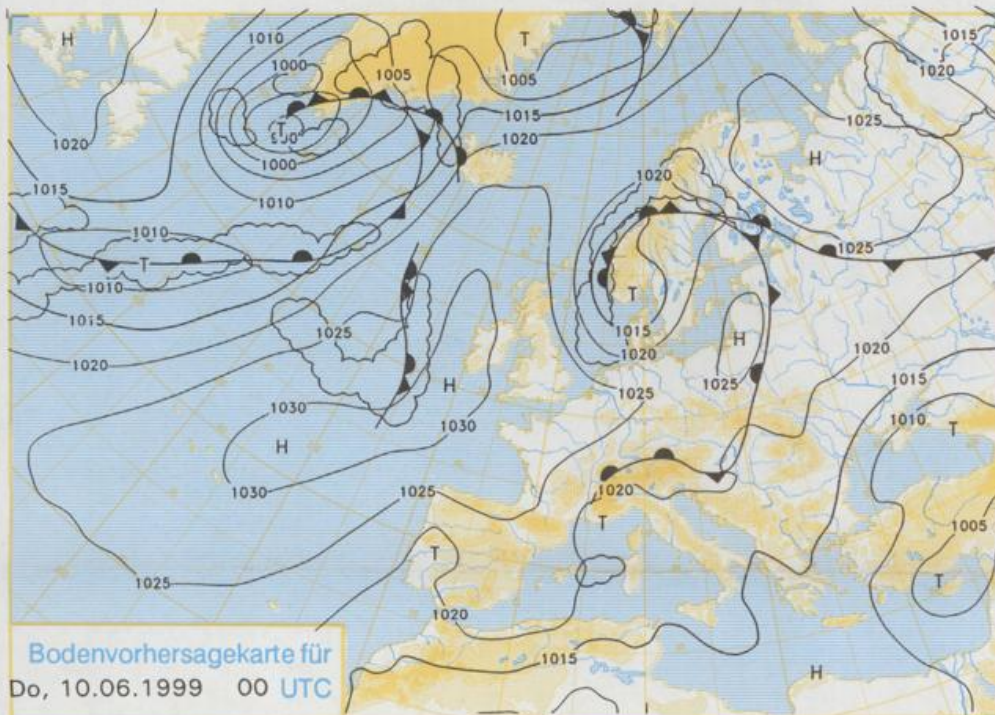
Druck und Verlag: Deutscher Wetterdienst  
Frankfurter Straße 135, 63067 Offenbach  
Postanschrift: 63004 (Postfach), Telefon: (069) 80 62 - 22 83  
Telex: 4152871, Telefax: (069) 80 62 - 24 84  
LZB: BLZ 505 000 00 Kto.-Nr.: 505 01004

Erscheint täglich; nur Postbezug

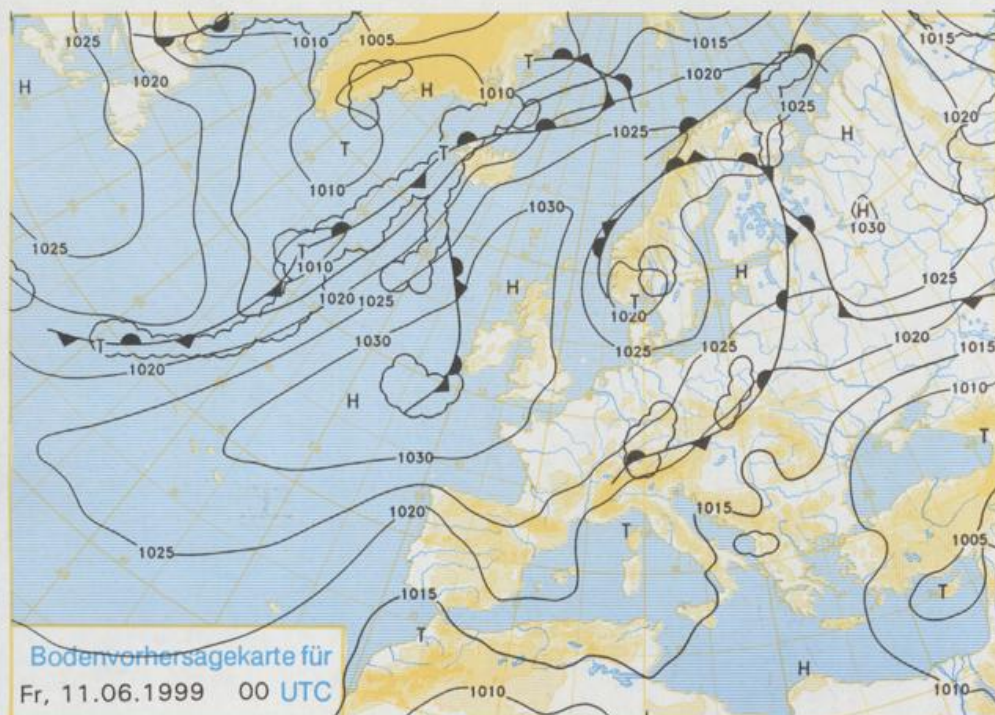
Jahrgang 1999

Dienstag, den 08. Juni

Nummer: 159



Stereographische Projektion 1 : 60 000 000 60°N



### Deutschland-Vorhersage für Donnerstag, 10.06.99

Über die Westseite eines Tiefs mit Kern über Südnorwegen wird kühle Luft nach Deutschland geführt, die über der Südhälfte Deutschlands unter Hochdruckeinfluss gelangt. Dieses Tief schwächt sich ab, so dass nur noch der Norden Deutschlands von ihm beeinflusst wird. Im Voralpenland und Alpenraum halten sich Störungsreste.

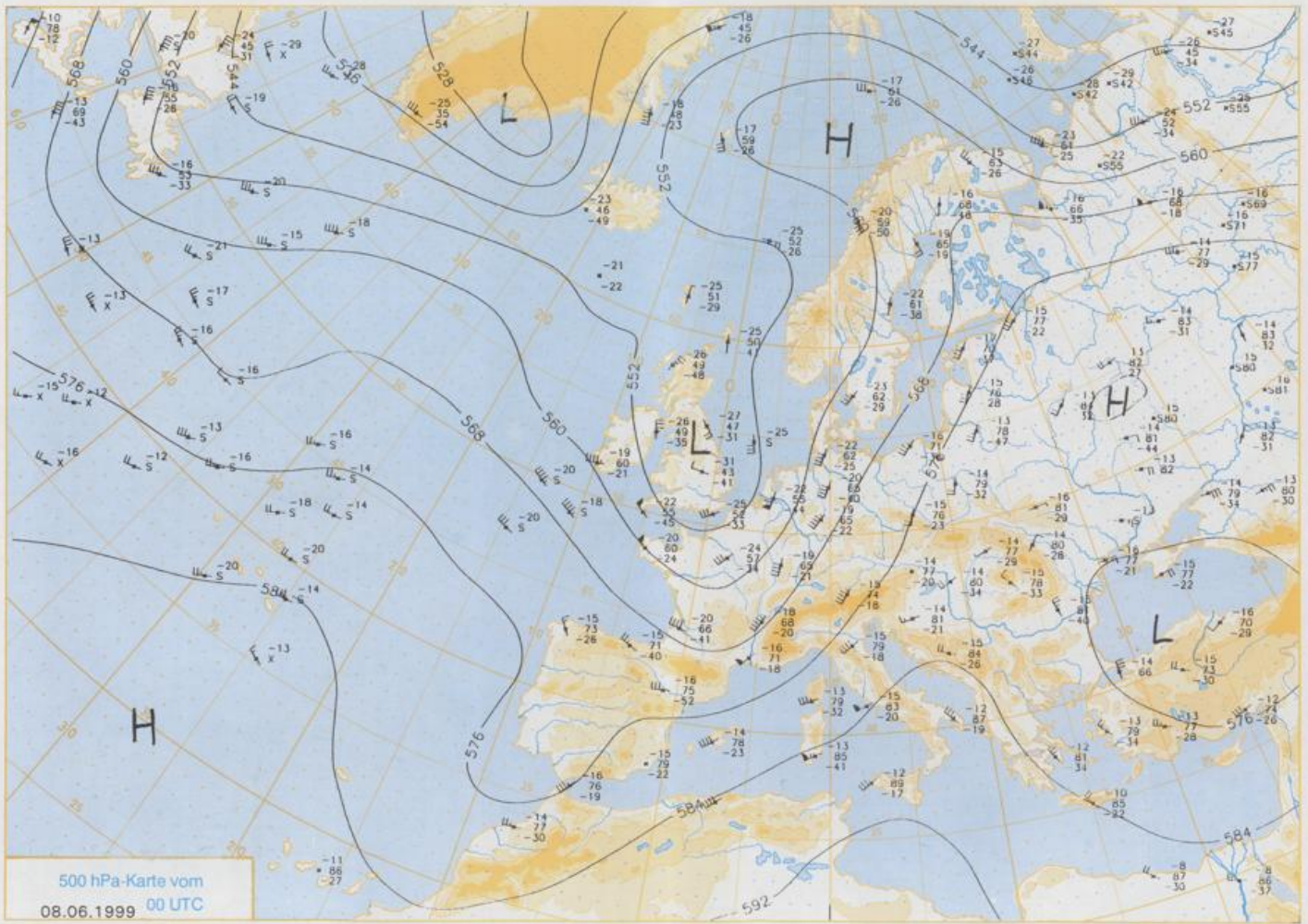
Nach nächtlichen Tiefstwerten von um 10°C ist es wolzig, im Norden und Süden zeitweise auch stärker bewölkt und dort kommt es zu etwas Regen oder einzelnen Schauern, im Alpenbereich auch zu Gewittern. Sonst ist es wolzig und im allgemeinen niederschlagsfrei. Die Tageshöchsttemperaturen liegen im Norden um 16°C, in der Westhälfte um 18°C, in der Osthälfte um 22°C. Örtlich können im Odegebiet 25°C erreicht werden. Der in der Nordhälfte meist westliche Wind ist an der Küste mässig bis frisch, sonst schwach. In der Südhälfte weht der Wind eher schwach aus nordöstlichen Richtungen.

### Weitere Aussichten für Freitag, 11.06.99

Nicht unfreundlich, aber einzelne Schauer und Gewitter, mässig warm.

**Achtung neue Telefonnummern:**

Telefon: (069) 80 62 - 42 83  
Telefax: (069) 80 62 - 41 23



Stereographische Projektion 1 : 30 000 000 60°N



Wettermeldungen von Dienstag, dem 8. Juni 1999 06 UTC

Station	Bar.- höhe (m)	Luftdr. red.NN (hPa)	Wetter	Deutschland					Sonne Vort. Std.	RR 24h mm	Schnee höhe cm	Extremwerte der Lufttemperatur in der Dekade vom 1.06. bis 10.06.						
				Wind km/h	Luft 2 m	Temperaturen (Grad C)		Nacht 5 m				Tmax Datum	Tmin Datum					
						Max Vortag	Mittel 2 m											
Heiligoland	8	1014.1	stark bew.	SSW	25	13.6	12.6	16.5	14.4	13.3	12	11.2	1	1952	24.1	4.06.1982	5.0	3.06.1975
List / Sylt	29	1014.4	leicht bew.	SSE	25	15.1	12.5	18.3	14.6	14.0	12	11.2	0.4	1937	28.5	4.06.1982	4.8	3.06.1937
Leck	17	1014.9	leicht bew.	SSE	14	14.8	10.8	18.9	14.4	13.2	12	10.4	X	1974	30.2	5.06.1982	0.3	6.06.1991
Husum	37	1014.8	stark bew.	SSE	14	14.9	10.9	19.4	14.8	13.1	12	8.8	0.0					
Schleswig	48	1015.5	wolkig	SE	7	15.0	10.2	19.8	14.8	13.7	13	9.9	0.0	1947	31.7	8.06.1996	2.2	6.06.1991
Kiel	31	1015.7	stark bew.	SSE	11	15.2	10.9	20.1	14.7	12.5	11	12.6		1940	34.0	8.06.1996	1.6	2.06.1991
Westermarckd.	9	1016.2	stark bew.	SE	11	15.3	12.2	16.4	13.6	12.0	11	14.6		1948	28.9	9.06.1948	2.7	2.06.1974
Arkona	42	1018.3	leicht bew.	E	18	14.7	12.6	16.4	13.6	12.0	11	12.7		1951	27.2	5.06.1966	3.3	8.06.1955
Norderney	16	1014.1	stark bew.	S	11	13.2	11.3	19.5	14.2	12.3	11	8.4	7	1947	31.0	3.06.1982	5.1	3.06.1975
Bremerhaven	11	1015.3	Regen	SW	22	14.1	12.8	20.3	16.8	13.7	12	10.1	1	1949	32.8	3.06.1982	3.0	2.06.1975
Cuxhaven	12	1014.9	Regen	SSW	18	14.2	11.3	20.5	16.8	13.6	11	11.3	0.3	1946	31.2	8.06.1996	4.2	2.06.1975
Hamburg/Flugh.	15	1015.7	stark bew.	S	7	15.1	10.4	20.5	16.7	14.1	13	10.8		1891	33.3	8.06.1996	0.6	3.06.1962
Lübeck	15	1015.4	wolkig	SE	7	14.3	11.1	21.1	15.0	9.6	7	12.9		1890	34.2	9.06.1915	-0.1	6.06.1991
Boltenhagen	17	1015.9	wolkig	SE	11	15.2	11.5	17.4	14.8	12.8	11	13.3		1951	31.8	8.06.1996	1.7	2.06.1975
Schwerin	68	1015.8	leicht bew.	ESE	11	15.4	9.9	21.3	16.1	12.9	9	14.6		1947	32.9	8.06.1996	1.2	2.06.1975
Warnemünde	10	1016.4	leicht bew.	SE	11	14.7	11.4	17.1	15.0	12.8	12	12.6		1951	33.3	8.06.1996	2.5	2.06.1975
Teterow	50	1017.0	leicht bew.	SE	7	15.7	12.7	21.4	16.5	10.0	7	11.8	0.0	1947	34.9	5.06.1982	1.4	2.06.1975
Barth	7	1017.3	leicht bew.	ESE	7	15.5	12.6	18.7	14.5	12.0	10	11.6	0.0	1967	33.5	2.06.1979	0.0	2.06.1975
Greifswald	6	1017.6	leicht bew.	SE	11	16.8	13.0	20.2	15.9	10.9	8	11.5		1951	32.9	8.06.1996	2.9	2.06.1975
Ueckermünde	7	1018.2	wolkig	E	4	16.4	13.5	21.3	16.6	13.0	11	10.6		1951	33.2	8.06.1996	1.4	2.06.1975
Emden	5	1014.4	stark bew.	SSW	18	12.5	12.5	19.4	13.9	10.1	8	7.4	7	1947	33.1	7.06.1996	2.8	2.06.1955
Oldenburg	20	1015.5	stark bew.	SSW	11	13.5	11.8	20.7	17.0	12.6	10	9.7	2					
Bremen/Flugh.	5	1015.5	bedeckt	SSW	7	13.2	12.9	20.8	16.2	11.4	10	9.4	1	1890	33.1	4.06.1947	0.5	1.06.1936
Soltau	78	1016.0	Regen	SW	4	14.0	11.0	22.0	16.4	12.7	12	7.5		1948	33.5	8.06.1996	0.3	3.06.1962
Boizenburg	46	1015.9	stark bew.	SE	11	13.0	10.4	21.0	15.9	11.1	10	13.3		1951	33.1	8.06.1996	2.3	2.06.1975
Lüchow	18	1015.8	stark bew.	ESE	4	13.8	12.5	21.0	16.7	9.1	8	13.2		1955	33.2	5.06.1982	0.0	6.06.1991
Seehausen/Altm.	23	1015.7	stark bew.	SE	11	13.7	10.8	21.3	15.8	9.7	8	13.3						
Marnitz	85	1016.5	stark bew.	E	7	14.6	11.1	20.9	14.2	8.9	5	12.8		1951	33.1	8.06.1996	2.1	9.06.1951
Neuruppin	39	1016.6	wolkig	E	7	14.4	12.6	20.3	16.0	10.7	8	12.0		1958	33.9	5.06.1982	1.6	1.06.1977
Neubrandenburg	80	1017.4	wolkig	ESE	11	15.1	12.6	21.1	16.1	12.9	11	12.0						
Angermünde	55	1017.1	leicht bew.	NE	7	13.5	12.9	21.1	16.8	10.2	8	9.8		1951	33.0	5.06.1982	0.3	1.06.1977
Lingen	26	1015.5	stark bew.	SW	11	12.2	11.5	19.8	13.9	12.2	12	7.0	3	1951	32.8	8.06.1996	0.8	4.06.1962
Münst.-Osn./Flugh.	53	1016.1	stark bew.	SW	14	12.4	10.6	20.2	14.5	11.3	8	7.8	3					
Osnabrück	97	1016.2	stark bew.	WSW	18	12.6	11.0	20.5	14.6	11.8	9	8.5	0.4	1952	32.2	8.06.1996	0.6	4.06.1962
Diepholz	43	1015.9	bedeckt	WSW	14	13.3	12.1	20.8	15.9	11.9	9	9.2	1	1952	32.5	8.06.1996	1.3	4.06.1962
Bed Salzuflen	139	1016.4	stark bew.	S	7	12.6	11.4	20.9	14.9	12.0	10	8.6	4	1935	32.9	10.06.1937	1.0	2.06.1936
Hannover/Flugh.	59	1015.8	Regen	W	14	14.1	11.0	22.2	16.8	12.2	9	11.8	0.0	1936	32.3	4.06.1947	0.3	1.06.1977
Braunschweig	88	1016.2	Regen	SW	11	13.2	10.7	21.1	17.0	12.1	11	12.7	0.0	1891	34.3	9.06.1915	1.3	2.06.1928
Gardelegen	48	1015.5	bedeckt	ESE	7	14.0	11.3	21.6	16.6	10.0	8	11.1		1947	33.9	5.06.1982	0.0	3.06.1962
Magdeburg	85	1016.0	Regen	SSE	4	12.6	11.2	21.4	16.9	10.6	7	14.0	0.0	1947	33.1	5.06.1982	1.0	1.06.1977
Potsdam	100	1016.1	wolkig	E	18	15.0	12.4	22.3	16.3	12.1	10	9.7		1893	35.0	10.06.1915	1.9	2.06.1928
Berlin-Temp.	49	1016.3	wolkig	E	11	16.7	13.2	22.0	18.0	11.5	5	10.1		1876	34.0	8.06.1889	1.5	4.06.1918
Lindenberg	104	1016.4	stark bew.	ESE	14	15.2	13.4	21.7	17.1	13.8	13	9.6		1947	34.1	6.06.1998	1.5	1.06.1977
Manschnow	16	1016.4	stark bew.	NE	7	14.8	12.9	22.2	16.9	12.4	10	9.3	0.0					
Düsseldorf/Flugh.	41	1017.2	leicht bew.	WSW	14	12.0	8.9	20.7	15.5	11.3	10	5.8	0.1	1970	32.9	7.06.1996	2.4	5.06.1976
Bocholt	24	1016.3	stark bew.	SW	18	11.0	9.3	20.3	14.6	10.8	11	5.6	9	1947	33.5	7.06.1996	0.3	2.06.1975
Essen	161	1017.5	wolkig	SW	18	11.0	8.9	19.2	14.2	10.8	10	8.0	4	1935	31.3	7.06.1996	1.0	2.06.1962
Lüdenscheid	392	1017.5	stark bew.	WSW	14	9.7	8.5	17.6	12.9	9.6	9	8.9	1					
Kahler Asten	859	-	Regen	SW	18	7.3	7.3	15.4	10.1	7.0	7	8.0	6	1955	27.7	7.06.1996	-1.4	2.06.1962
Bed Lipp Springs	158	1016.7	Regen	SSE	4	12.0	10.9	21.0	15.2	11.9	10	9.0	10	1951	31.9	3.06.1982	-0.2	2.06.1962
Kassel	233	1016.5	Regen	SE	4	12.2	11.5	21.4	16.3	12.2	5	10.5	0.9	1951	31.3	4.06.1982	1.2	3.06.1962
Göttingen	171	1016.7	Regen	NNW	4	11.7	10.8	21.6	16.0	9.6	8	11.4	2	1947	33.1	4.06.1947	-1.9	3.06.1962
Leinefelde	356	1016.8	Regen	WNW	11	11.7	10.9	19.5	14.9	10.8	6	11.9	6	1957	30.5	7.06.1996	-1.0	3.06.1962
Braunlage	610	1016.9	Regen	SW	11	10.1	9.0	17.4	12.0	7.5	4	10.2	2	1936	29.1	4.06.1947	-0.6	2.06.1975
Brocken	1153	-	Regen	SSW	25	7.3	7.0	13.3	8.8	7.3	6	11.2	1	1951	23.4	6.06.1998	-3.0	1.06.1975
Artern	166	1016.5	stark bew.	WSW	11	11.8	11.0	21.4	16.8	10.9	9	12.0	0.0	1954	32.9	5.06.1982	1.2	2.06.1975
Leipzig/Flugh.	149	1015.4	stark bew.	SW	4	14.9	12.1	21.1	15.1	11.6	9	10.2		1951	33.2	5.06.1982	1.8	2.06.1975
Wittenberg	106	1015.2	wolkig	ENE	4	15.7	11.8	22.3	16.4	11.2	9	10.6		1951	34.4	6.06.1998	0.9	2.06.1975
Oschatz	152	1015.5	leicht bew.	still														
Dresden/Flugh.	232	1015.3	leicht bew.	NW	4	15.7	13.0	19.4	15.9	12.4	11	6.2	0.0	1917	33.6	6.06.1998	0.6	2.06.1928
Doberlug-Kir.	100	1015.7	leicht bew.	ENE	4	14.1	13.4	21.5	16.0	10.1	7	8.2		1951	34.5	6.06.1998	0.0	2.06.1975
Cottbus	70	1015.8	leicht bew.	E	11	17.3	14.3	22.2	18.3	14.7	12	9.2	0.0	1951	35.2	6.06.1998	0.7	2.06.1975
Görlitz	240	1014.6	wolkig	ENE	11	15.9	14.5	19.5	15.6	13.6	12	3.2	6	1951	32.9	6.06.1998	0.2	1.06.1977
Aachen	205	1017.8	wolkig	SW	14	10.0	8.8	20.3	14.2	10.0	9	5.6	5	1891	33.1	10.06.1937	1.8	2.06.1962
Nürnberg-Berw.	486	1018.5	wolk															