

D 7311 A
ISSN 0936-5818

Schutzgebühr monatlich DM 30,25
einschließlich Versandkosten,
Einzelpreis DM 1,25
zuzüglich Versandkosten

Druck und Verlag: Deutscher Wetterdienst
Frankfurter Straße 135, 63067 Offenbach
Postanschrift: 63004 (Postfach), Telefon: (069) 80 62 - 22 83
Telefax: 4152871, Telefax: (069) 80 62 - 24 87
LZB: BLZ 505 000 00 Kto.-Nr.: 505 01004

Erscheint täglich; nur Postbezug

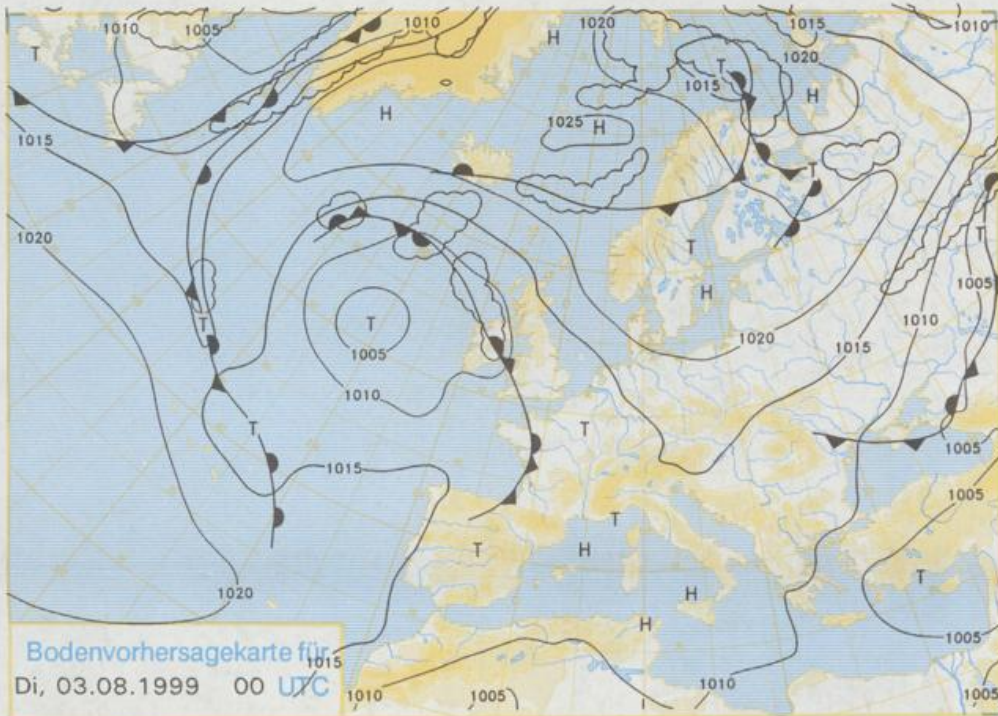


EINGEGANGEN
04. Aug 1999
Fsk

Jahrgang 1999

Sonntag, den 01. August

Nummer: 213

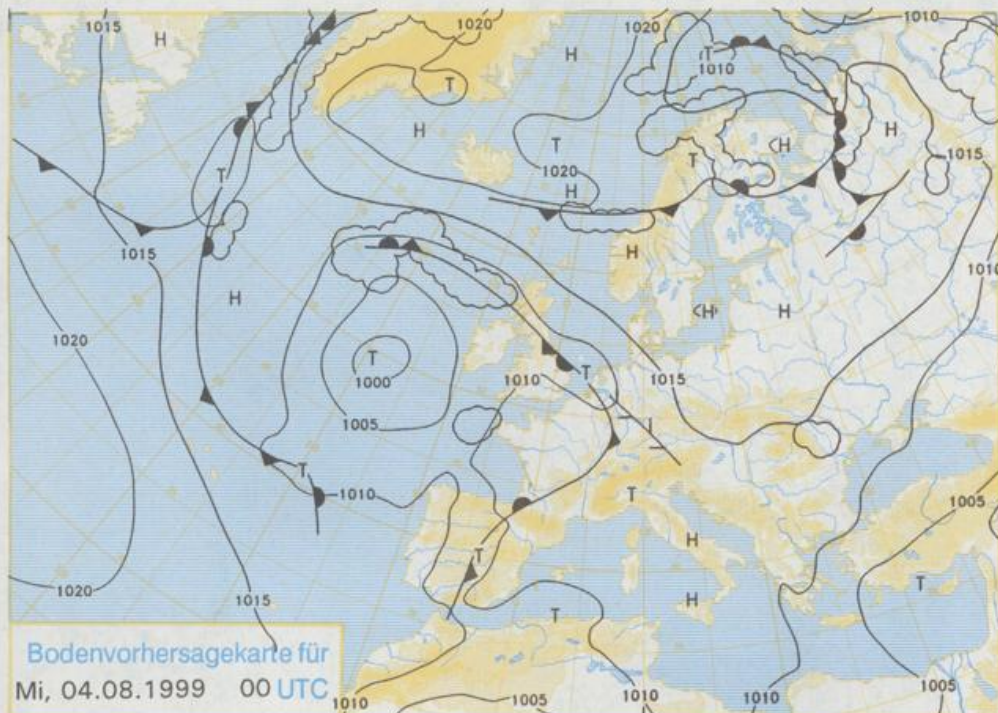


Deutschland-Vorhersage für Dienstag, 03.08.99

Ein Hoch mit Zentrum über Südschweden bestimmt noch das Wetter. Es lenkt trockene und sehr warme Luft heran. Dieses Hoch wird etwas schwächer. In den äußersten Südwesten Deutschlands gelangt somit von Südeuropa her schwülwarme Luft.

Nach Frühtemperaturen zwischen 18°C an der Küste und 12°C in Niederbayern scheint zunächst fast überall die Sonne. Im Südwesten und im Westen ziehen lockere Wolkenfelder auf. Am Hochrhein, am südlichen Oberrhein, im Hochschwarzwald und in Alpennähe entladen sich einzelne Gewitter, sonst bleibt es trocken. Im Osten und im Norden entstehen im Tagesverlauf flache Quellwolken, die am Abend wieder verschwinden. Die Temperatur steigt auf 26 bis 32°C, in Küstenabschnitten mit Seewind und in höheren Lagen auf Werte um 22°C. Der Wind weht schwach bis mäßig aus Ost bis Südost. Auf Bergen und an der See frischt er mitunter auf.

Stereographische Projektion 1 : 60 000 000 60°N

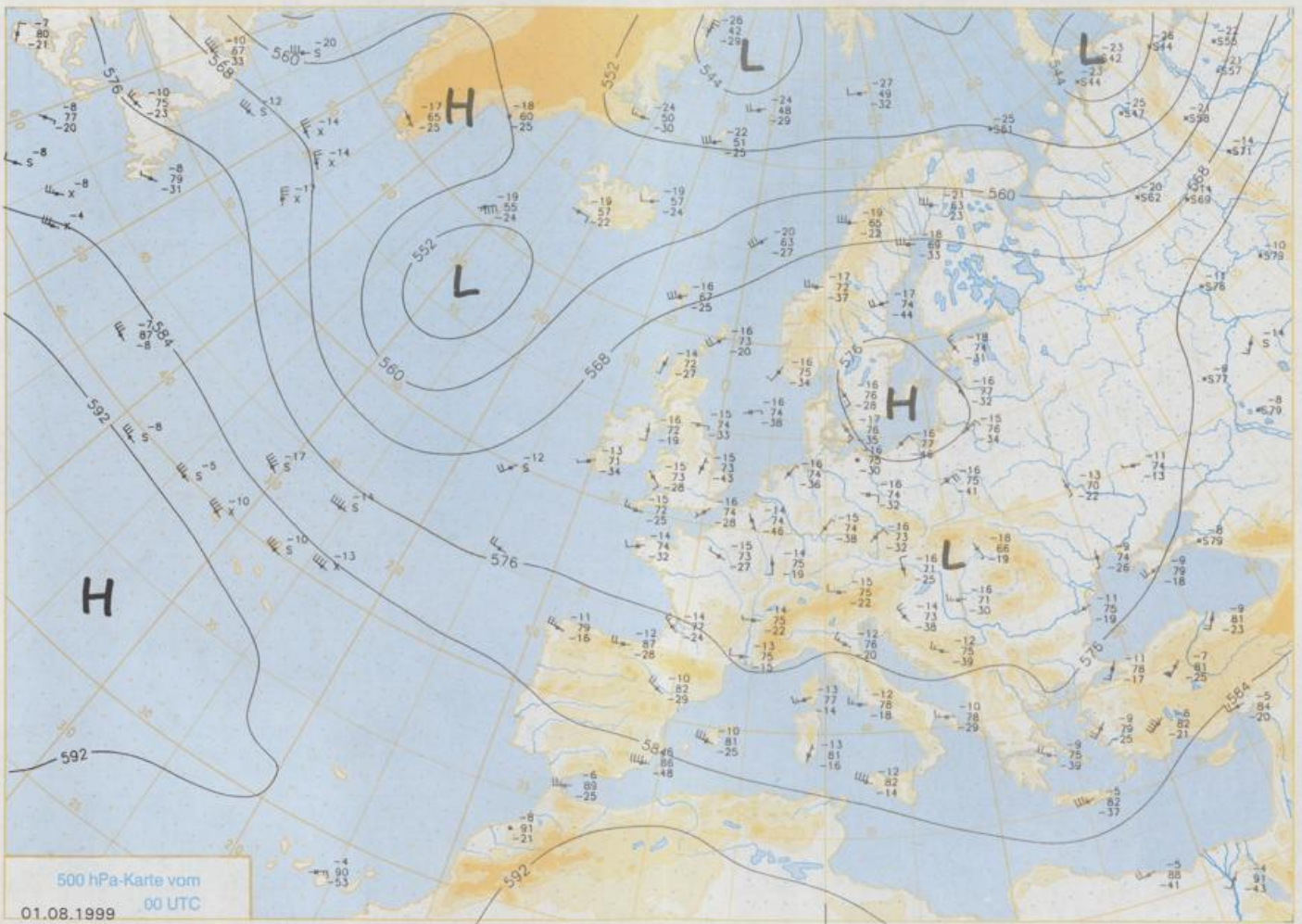


Weitere Aussichten für Mittwoch, 04.08.99

Heiter bis wolkig, im Nordosten auch sonnig, westlich des Rheins, im Südwesten sowie in Südbayern einzelne Regenschauer oder Gewitter. Wenig Temperaturänderung. Schwacher bis mäßiger, im Norden auch frischer Südostwind.

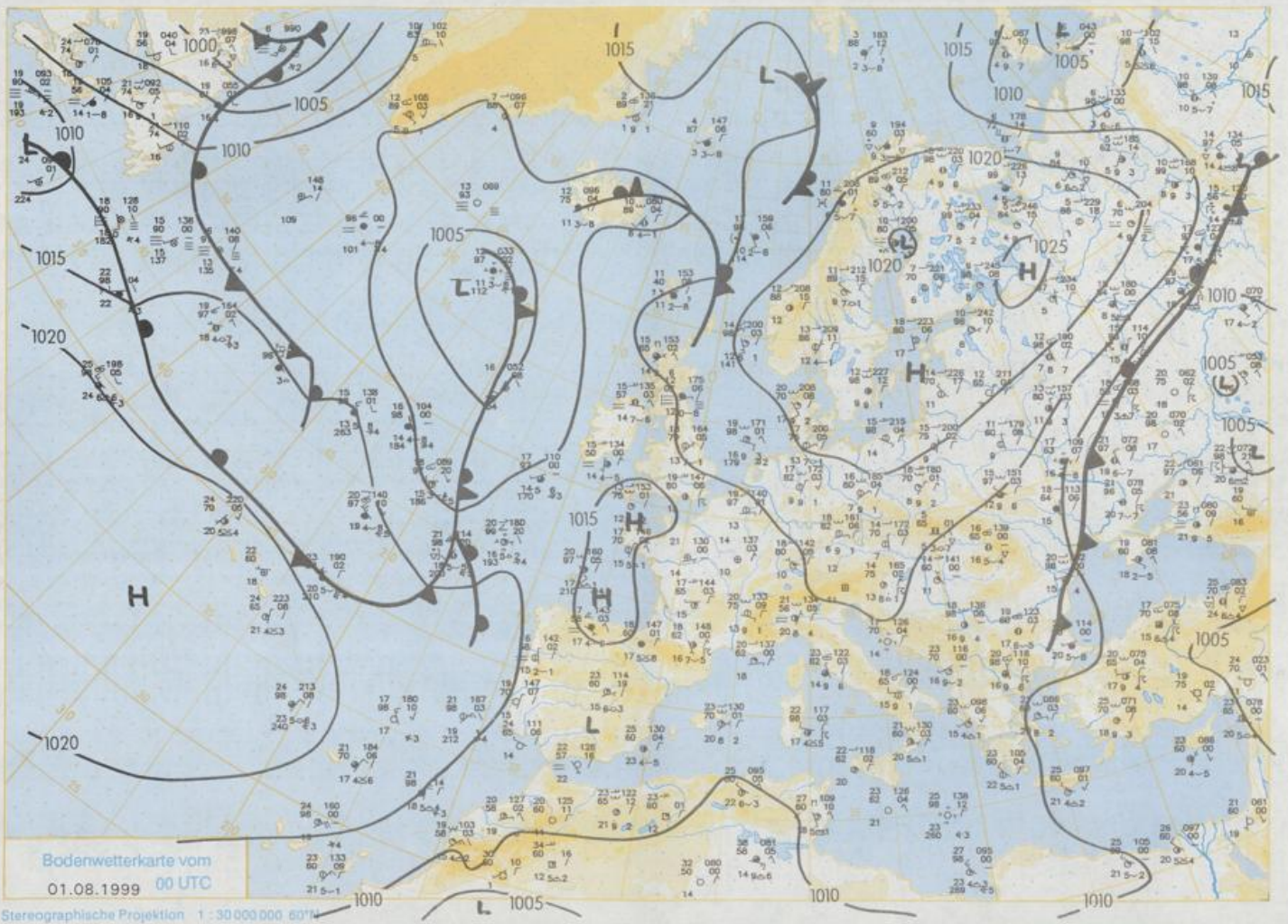
Achtung neue Telefonnummern:

Telefon: (069) 80 62 - 42 83
Telefax: (069) 80 62 - 41 23



500 hPa-Karte vom
01.08.1999 00 UTC

Stereographische Projektion 1 : 30 000 000 60°N



Wettermeldungen von Sonntag, dem 1. August 1999 06 UTC

Station	Bar.-hö. hPa	Luftdr. red. NN (hPa)	Wetter	Wind	Temperatur (Grad C)				Sonne Vort. Std.	RR 24h mm	Schnee höhe cm	Extremwerte der Lufttemperatur in der Dekade vom 1.08. bis 7.08.							
					Tages		Nacht					Datum							
					Max	Min	Max	Min				1.08.	7.08.						
Deutschland																			
Helgoland	8	1018.5	leicht bew.	ESE	29	20.0	15.8	25.5	21.5	19.7	18	12.8	-	-	1952	28.1	10.08.1975	11.0	2.08.1984
List / Sylt	29	1020.0	leicht bew.	E	25	18.9	16.3	28.1	22.5	18.0	15	10.5	-	-	1937	32.5	10.08.1975	9.8	7.08.1987
Leck	17	1020.4	leicht bew.	ENE	11	17.7	16.2	27.7	20.9	14.6	13	13.6	-	-	1974	33.8	10.08.1975	5.1	3.08.1981
Husum	37	1019.6	leicht bew.	E	14	18.7	15.0	27.9	20.8	15.2	13	13.5	-	-	-	-	-	-	-
Schleswig	48	1020.7	leicht bew.	E	7	19.3	16.1	26.9	21.2	16.4	14	14.7	-	-	1947	32.3	1.08.1948	6.4	10.08.1985
Kiel	31	1020.4	leicht bew.	E	7	19.6	16.3	26.3	21.6	15.5	12	14.4	-	-	1940	35.0	9.08.1992	6.3	2.08.1981
Westermarckd.	49	1022.3	leicht bew.	E	14	20.1	17.5	28.3	20.6	16.4	13	15.3	-	-	1948	30.3	6.08.1973	6.4	3.08.1987
Alkone	42	1022.5	leicht bew.	E	14	20.3	16.8	23.5	20.8	18.2	15	15.0	-	-	1951	31.1	1.08.1983	8.5	7.08.1987
Norderney	16	1017.7	leicht bew.	SE	14	18.1	11.6	27.4	21.3	17.8	17	11.8	0.0	-	1947	33.0	4.08.1994	9.6	7.08.1987
Bremerhaven	11	1018.5	leicht bew.	E	11	18.8	10.9	29.1	23.5	18.0	16	12.2	0.0	-	1949	35.8	9.08.1992	8.5	9.08.1982
Cuxhaven	12	1019.0	leicht bew.	ESE	18	19.1	13.2	27.6	22.6	19.1	18	13.4	-	-	1946	36.3	9.08.1992	8.5	5.08.1982
Hamburg/Flugh.	15	1019.4	leicht bew.	E	7	17.4	12.4	29.9	22.4	14.6	12	12.1	-	-	1891	37.3	9.08.1992	5.3	10.08.1985
Lübeck	15	1019.9	leicht bew.	ENE	4	13.7	12.6	26.8	21.4	11.6	8	9.4	0.0	-	1890	38.0	9.08.1992	5.4	5.08.1996
Boltenhagen	17	1020.4	leicht bew.	ESE	11	18.8	13.7	22.7	20.8	17.9	16	14.9	-	-	1951	36.6	9.08.1992	5.9	10.08.1985
Schwärin	23	1019.3	leicht bew.	E	7	19.0	12.0	29.3	22.9	16.7	12	13.3	-	-	1948	35.9	9.08.1992	4.9	7.08.1987
Warnemünde	10	1020.4	leicht bew.	SE	11	18.5	12.5	28.1	20.4	16.3	14	13.9	-	-	1951	36.9	9.08.1992	7.1	7.08.1987
Teterow	50	1020.9	leicht bew.	still	-	-	-	-	-	-	-	-	-	-	1947	38.7	9.08.1992	6.7	7.08.1987
Barth	7	1020.9	leicht bew.	ESE	7	18.8	11.7	27.9	20.5	15.4	12	14.5	-	-	1967	34.9	5.08.1994	6.8	5.08.1996
Greifswald	6	1021.4	wolkenlos	E	7	17.9	13.1	26.6	20.8	14.5	11	14.7	-	-	1951	36.5	1.08.1994	6.5	2.08.1976
Uckermünde	7	1021.9	leicht bew.	E	7	19.1	10.9	26.5	21.7	15.0	10	10.8	-	-	1951	38.0	1.08.1994	6.5	1.08.1985
Emden	5	1017.6	leicht bew.	E	11	15.7	10.6	28.9	20.5	12.9	9	13.0	-	-	1947	33.3	4.08.1994	4.4	10.08.1985
Oldenburg	20	1018.4	leicht bew.	E	11	18.1	10.5	30.1	22.8	16.9	16	12.2	-	-	-	-	-	-	-
Bremen/Flugh.	45	1018.3	leicht bew.	SE	7	17.8	10.1	29.5	22.9	14.2	11	11.4	-	-	1890	37.6	9.08.1992	4.7	7.08.1987
Soltau	78	1019.3	leicht bew.	E	7	19.0	12.0	28.6	21.9	17.5	15	10.7	0.0	-	1947	38.0	9.08.1992	5.6	10.08.1986
Boizenburg	46	1020.1	leicht bew.	ESE	11	17.3	11.8	30.1	22.8	15.7	12	12.4	-	-	1951	37.3	9.08.1992	6.4	10.08.1985
Lüchow	18	1019.8	leicht bew.	N	4	15.0	13.7	29.8	22.8	11.5	9	13.3	-	-	1955	37.6	9.08.1992	5.2	5.08.1987
Seehausen/Alt.	23	1019.3	leicht bew.	ESE	7	17.3	10.9	29.8	22.3	11.7	9	13.9	-	-	-	-	-	-	-
Narnitz	85	1020.3	leicht bew.	ESE	7	18.9	11.8	29.7	22.0	12.8	8	13.6	-	-	1951	36.5	1.08.1994	6.5	5.08.1986
Neuruppin	59	1019.4	leicht bew.	E	7	17.7	10.5	29.5	22.3	14.6	11	11.7	-	-	1958	35.0	1.08.1994	5.6	7.08.1987
Neubrandenburg	80	1021.0	leicht bew.	E	14	18.3	12.0	28.1	21.5	15.3	13	11.6	-	-	-	-	-	-	-
Angermünde	55	1020.7	leicht bew.	NE	7	16.9	11.2	29.4	21.5	12.1	10	10.6	-	-	1951	37.6	9.08.1992	6.0	7.08.1987
Lingen	26	1016.9	leicht bew.	E	4	16.3	11.0	30.4	23.6	14.7	13	12.7	-	-	1951	34.1	4.08.1994	6.5	8.08.1983
Münst.-Osn./Flugh.	53	1016.9	leicht bew.	ESE	7	19.3	9.6	30.6	23.9	13.3	9	13.9	-	-	-	-	-	-	-
Osnebrück	97	1017.3	leicht bew.	NE	4	17.0	10.1	30.1	23.0	14.1	10	13.4	-	-	-	-	-	-	-
Diepholz	43	1017.9	leicht bew.	still	-	-	-	-	-	-	-	-	-	-	1952	35.3	4.08.1990	7.1	9.08.1985
Bad Salzungen	139	1017.7	leicht bew.	still	-	-	-	-	-	-	-	-	-	-	1935	36.5	9.08.1992	5.1	4.08.1985
Hannover/Flugh.	59	1018.4	leicht bew.	E	7	17.7	10.5	29.5	22.3	14.6	11	11.4	-	-	1936	37.4	9.08.1992	5.2	2.08.1947
Braunschweig	88	1019.2	leicht bew.	E	7	17.3	10.1	29.2	22.0	14.6	11	11.4	-	-	1891	38.2	9.08.1992	5.9	3.08.1982
Gardelegen	48	1019.1	wolkenlos	still	-	-	-	-	-	-	-	-	-	-	1947	36.4	5.08.1994	4.3	9.08.1985
Magdeburg	85	1019.3	wolkenlos	still	-	-	-	-	-	-	-	-	-	-	1947	37.9	9.08.1992	4.5	7.08.1987
Potsdam	100	1020.0	leicht bew.	E	18	17.4	11.0	29.4	21.5	15.1	12	11.0	-	-	1893	38.6	9.08.1992	5.4	7.08.1987
Berlin-Temp.	49	1020.2	leicht bew.	E	11	18.6	10.9	29.4	23.6	16.3	13	13.1	-	-	1876	37.2	1.08.1994	6.8	6.08.1886
Lindenberg	104	1019.6	leicht bew.	E	11	18.2	12.1	29.3	22.9	15.6	15	10.6	-	-	1947	38.5	9.08.1992	5.6	7.08.1987
Manschnow	16	1019.7	leicht bew.	E	14	17.8	10.5	29.6	21.7	14.9	11	11.3	-	-	-	-	-	-	-
Düsseldorf/Flugh.	41	1015.9	leicht bew.	ESE	4	17.1	11.9	30.4	23.6	14.1	12	11.4	-	-	1969	36.0	4.08.1994	7.3	6.08.1987
Bocholt	24	1015.7	leicht bew.	N	4	15.3	10.9	30.5	23.3	13.5	11	10.0	-	-	1947	36.3	4.08.1994	5.8	3.08.1986
Essen	161	1016.1	leicht bew.	NE	4	19.9	9.4	30.3	24.7	18.1	14	10.9	-	-	1935	35.2	4.08.1994	6.8	6.08.1987
Lüdenscheid	392	1016.5	leicht bew.	ENE	4	15.2	9.2	27.5	21.0	13.9	11	7.5	0.0	-	-	-	-	-	-
Kahler Asten	859	-	leicht bew.	E	11	15.3	8.8	23.8	17.7	12.9	8	13.4	-	-	1955	30.3	5.08.1994	3.4	1.08.1986
Bad Lipspringe	158	1017.0	leicht bew.	E	18	20.5	8.9	28.3	22.5	17.8	15	13.7	-	-	1951	36.2	9.08.1992	4.8	7.08.1987
Kassel	171	1017.6	leicht bew.	N	7	15.4	10.9	28.5	21.9	14.6	9	9.4	-	-	1951	35.5	5.08.1992	5.4	7.08.1987
Göttingen	157	1018.0	leicht bew.	W	4	17.1	10.1	29.1	22.8	8.8	8	11.8	-	-	1947	37.9	9.08.1992	3.6	9.08.1983
Lainefelde	350	1018.2	wolkenlos	still	-	-	-	-	-	-	-	-	-	-	1957	34.7	9.08.1992	3.9	7.08.1987
Braunlage	610	1018.3	leicht bew.	NE	7	16.9	8.8	23.6	18.6	13.9	9	9.4	0.0	-	1936	32.8	9.08.1992	3.6	7.08.1987
Brocken	1153	-	leicht bew.	ESE	25	15.2	5.0	18.8	15.7	14.0	12	11.6	-	-	1951	27.9	9.08.1992	1.0	6.08.1987
Artern	166	1018.9	leicht bew.	NNE	4	15.1	10.1	28.9	20.7	12.7	10	13.2	-	-	1954	37.4	9.08.1992	4.2	7.08.1987
Leipzig/Flugh.	149	1018.8	leicht bew.	E	7	15.8	10.3	28.5	21.8	13.8	11	12.1	-	-	1951	37.0	9.08.1992	6.1	7.08.1987
Wittenberg	108	1018.9	leicht bew.	E	7	18.8	8.4	28.9	22.2	14.4	14	10.4	0.0	-	1951	36.5	9.08.1992	5.8	7.08.1987
Oschatz	152	1019.0	leicht bew.	still	-	-	-	-	-	-	-	-	-	-	-	-	-	-	
Dresden/Flugh.	232	1018.9	leicht bew.	SSE	4	15.7	10.0	27.1	21.4	12.5	10	13.7	-	-	1917	36.9	1.08.1994	6.8	7.08.1987
Doberlug-Kir.	100	1019.3	leicht bew.	NE	7	15.9	11.0	28.2	20.6	9.6	7	9.7	-	-	1951	38.5	9.08.1992	5.0	7.08.1987
Cottbus	70	1019.3	leicht bew.	E	14	17.6	10.4	29.0	20.5	14.7	11	11.1	-	-	1951	38.4	9.08.1992	5.8	7.08.1987
Görlitz	240	1018.7	leicht bew.	still	-	-	-	-	-	-	-	-	-	-	1951	35.5	1.08.1994	4.3	7.08.1987
Aachen	205	1015.4	leicht bew.	E															