

D 7311 A  
ISSN 0936-5818

Schutzgebühr monatlich DM 30,25  
einschließlich Versandkosten,  
Einzelpreis DM 1,25  
zuzüglich Versandkosten

Druck und Verlag: Deutscher Wetterdienst  
Frankfurter Straße 135, 63067 Offenbach  
Postanschrift: 63004 (Postfach), Telefon: (069) 80 62 - 22 84  
Telefax: 4152871, Telefax: (069) 80 62 - 24 84  
LZB: BLZ 505 000 00 Kto.-Nr.: 505 01004

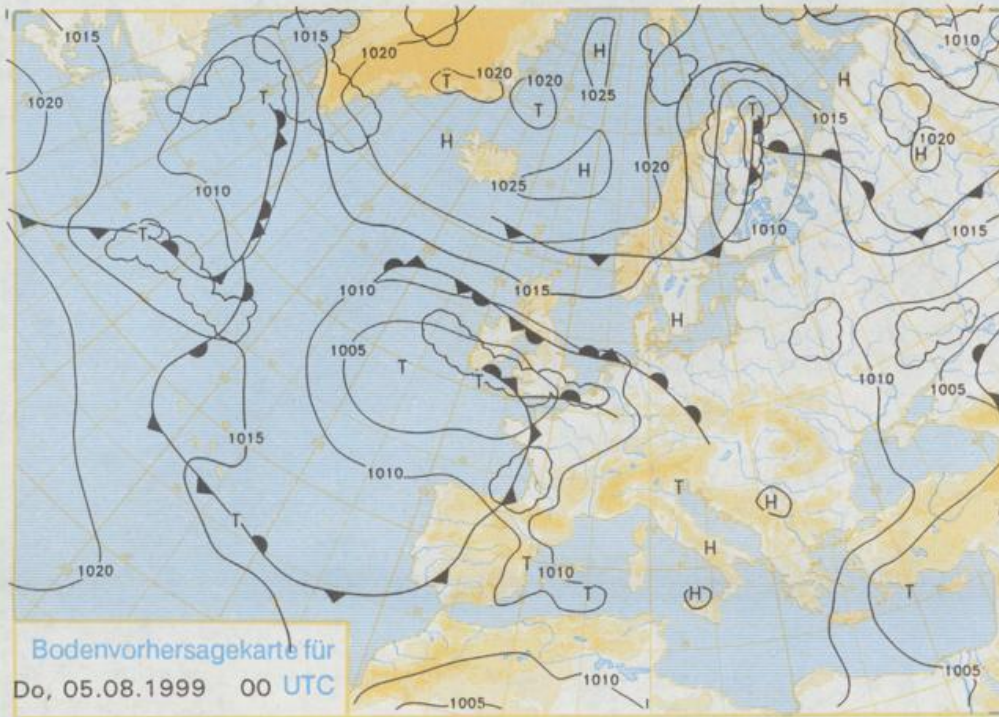
Erscheint täglich; nur Postbezug



Jahrgang 1999

Dienstag, den 03. August

Nummer: 215



Deutschland-Vorhersage  
für Donnerstag, 5.8.1999

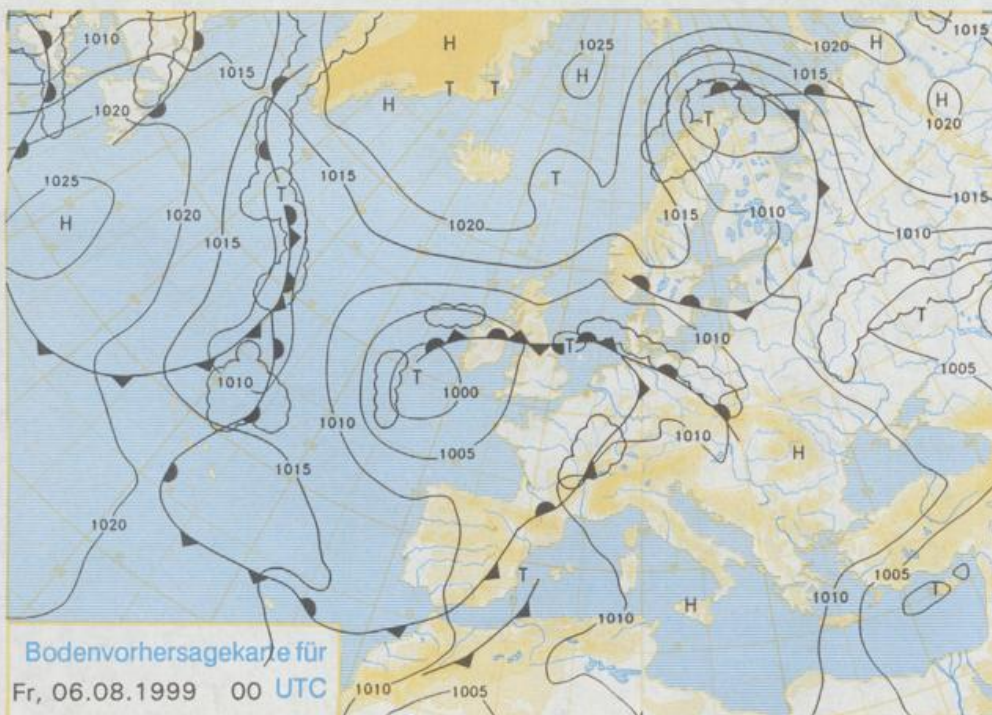
Während der Norden und Osten anfangs noch im Bereich trockener Festlandsluft liegen, führen die Ausläufer des Tiefs westlich der Britischen Inseln von Südwesten her feuchtwarmer Luftmassen nach Deutschland.

Die Frühtemperaturen liegen im Norden und Osten nach meist klarer Nacht um 16°C, in der Südwesthälfte bei gebietsweise starker Bewölkung um 19°C. Am Donnerstag wird stärkere Bewölkung mit Schauern und Gewittern vor allem zwischen Main und Elbe erwartet. Im Nordosten bleibt es heiter, im Süden zunächst wolkig und trocken. Erst gegen Abend erreichen weitere Gewitter Deutschland von Westen her. Die Tageshöchsttemperaturen liegen meist zwischen 26 und 29°C, im Norden und Südwesten sind auch Werte um 30°C möglich. Der Wind weht - abgesehen von Gewitterböen - überwiegend schwach, nordöstlich der Elbe aus Südost, sonst aus Südwest.

Weitere Aussichten für  
Freitag, 6.8.1999

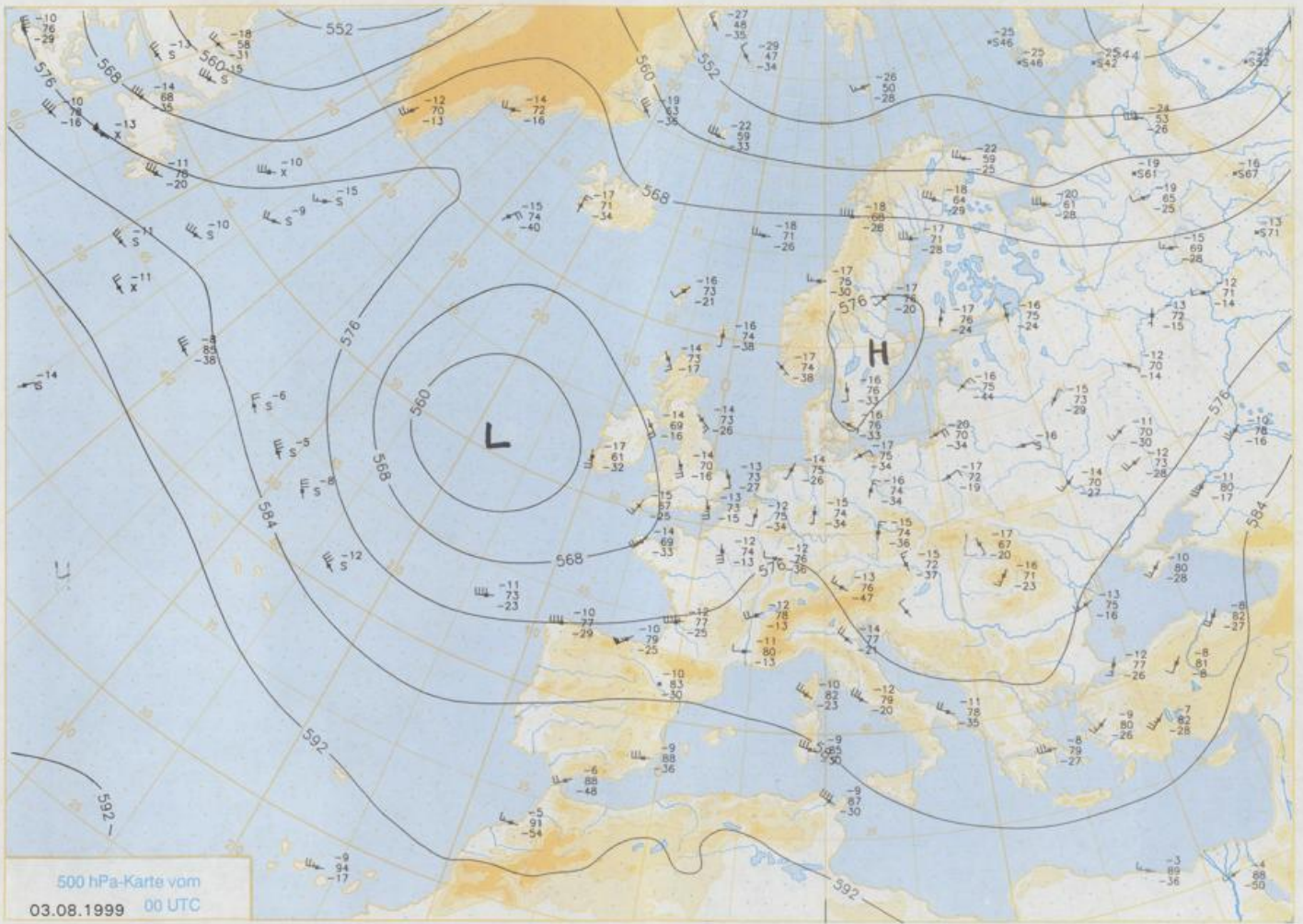
Meist stärker bewölkt und verbreitet Gewitter. Tageshöchsttemperaturen um 28°C, an der See und auf den Bergen etwas kühler.

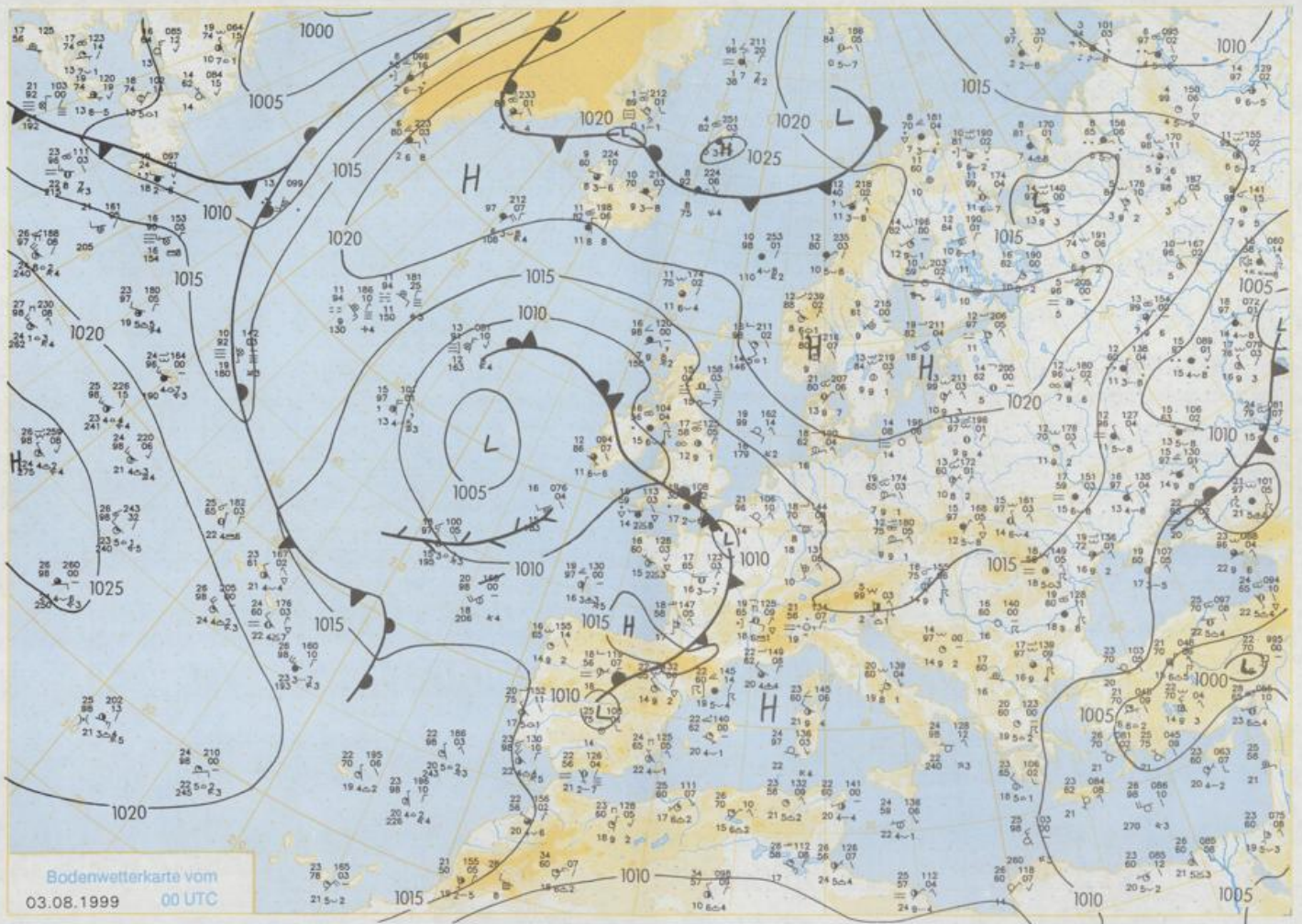
Stereographische Projektion 1 : 60 000 000 60°N



Achtung neue Telefonnummern:

Telefon: (069) 80 62 - 42 83  
Telefax: (069) 80 62 - 41 23





Wettermeldungen von Dienstag, dem 3. August 1999 06 UTC

Station	Bar.-höhe (m)	Luftdr. red.NN (hPa)	Wetter	Wind km/h	Deutschland					Sonne Vort. Std.	RR 24h mm	Schnee höhe cm	Extremwerte der Lufttemperatur in der Dekade vom 1.08. bis 10.08.				
					Temperaturen (Grad C)								Tmax	Tmin	Datum	Datum	
					Tau-punkt 2 m	Max Vortag	Mittel 2 m	Min 2 m	Nacht 5 cm								
Helgoland	8 1016,1	-	wolkenlos	E	32	19,3	15,1	24,9	21,4	19,1	17	14,4	1952	28,1	10,08.1975	11,0	2,08.1964
List / Sylt	29 1017,6	-	wolkenlos	E	29	18,5	16,6	26,0	21,4	17,2	16	15,1	1937	32,5	10,08.1975	9,8	7,08.1987
Leck	17 1018,0	-	leicht bew.	ENE	22	18,5	16,3	26,7	20,4	14,2	12	15,1	1974	33,9	10,08.1975	5,1	3,08.1981
Husum	37 1017,5	-	leicht bew.	ENE	14	18,2	16,2	26,8	20,5	15,6	14	12,7					
Schleswig	48 1018,4	-	leicht bew.	E	11	18,7	15,8	25,7	21,1	16,2	15	15,0	1947	32,3	1,08.1948	6,4	10,08.1965
Kiel	31 1017,8	-	leicht bew.	ENE	11	18,9	15,8	26,5	21,3	16,3	13	14,2	1940	35,0	9,08.1992	6,3	2,08.1981
Westermarckd.	9 1018,3	-	leicht bew.	E	22	19,6	16,5	23,7	20,6	18,4	17	15,2	1948	30,3	6,08.1973	6,4	3,08.1965
Arkona	42 1019,3	-	leicht bew.	E	25	20,0	17,7	24,1	21,3	18,4	17	14,8	1951	31,1	1,08.1983	8,5	7,08.1987
Norderney	16 1014,8	-	leicht bew.	ESE	18	18,1	12,0	25,6	22,2	17,4	16	14,6	1947	33,0	4,08.1994	9,6	7,08.1987
Bremerhaven	11 1015,9	-	wolkenlos	E	18	17,3	10,9	29,2	23,2	16,6	15	13,9	1949	35,8	9,08.1992	8,5	9,08.1962
Cuxhaven	12 1016,4	-	wolkenlos	ESE	22	18,6	14,1	27,7	22,4	18,2	18	14,5	1946	36,3	9,08.1992	8,5	5,08.1962
Hamburg/Flugh.	15 1016,9	-	wolkenlos	NE	7	16,2	12,1	29,8	22,1	13,9	10	13,7	1891	37,3	9,08.1992	5,3	10,08.1965
Lübeck	15 1017,1	-	wolkenlos	NE	7	14,1	13,0	31,2	21,4	11,0	8	14,5	1890	38,0	9,08.1992	5,4	5,08.1966
Boltenhagen	17 1017,9	-	wolkenlos	E	22	18,8	14,3	23,7	20,8	17,9	17	14,6	1951	36,6	9,08.1992	5,9	10,08.1965
Schwerin	68 1017,3	-	wolkenlos	E	7	16,9	12,5	27,6	22,0	15,7	14	14,8	1946	36,9	9,08.1992	4,9	7,08.1987
Warnemünde	10 1017,9	-	wolkenlos	ESE	11	18,7	14,6	25,4	20,6	17,2	16	14,3	1951	36,9	9,08.1992	7,1	7,08.1987
Teterow	50 1018,1	-	still			15,9	15,0	29,5	20,6	13,4	11		1947	38,7	9,08.1992	6,7	7,08.1987
Barth	7 1018,2	-	wolkenlos	E	18	18,8	15,1	26,2	20,7	15,4	14	14,5	1967	34,9	5,08.1994	6,8	5,08.1996
Greifswald	6 1018,4	-	wolkenlos	E	11	18,4	15,0	23,8	20,6	16,0	12	14,4	1951	36,5	1,08.1994	6,5	2,08.1978
Ueckermünde	7 1018,7	-	wolkenlos	E	11	18,7	13,5	25,3	21,6	17,4	13	13,7	1951	38,0	1,08.1994	6,5	1,08.1965
Emden	5 1014,7	-	leicht bew.	ESE	11	15,8	13,2	29,2	20,7	13,3	11	14,1	1947	33,3	4,08.1994	4,4	10,08.1965
Oldenburg	20 1015,5	-	wolkenlos	ESE	14	17,5	10,6	29,8	23,1	15,7	14	14,4					
Bremen/Flugh.	5 1015,4	-	wolkenlos	ESE	11	17,7	10,1	30,3	23,6	14,2	11	14,0	1890	37,6	9,08.1992	4,7	7,08.1987
Soiäu	78 1016,3	-	wolkenlos	ESE	7	17,5	10,5	29,9	22,3	15,2	13	13,9	1947	38,0	9,08.1992	5,6	10,08.1966
Boizenburg	46 1017,3	-	wolkenlos	ESE	11	15,8	11,3	29,4	22,9	14,3	9	14,7	1951	37,3	9,08.1992	6,4	10,08.1965
Lüchow	18 1017,0	-	wolkenlos	NNE	4	13,6	12,6	29,5	21,1	10,4	8	14,2	1955	37,6	9,08.1992	5,2	5,08.1957
Seehausen/Altm.	23 1016,6	-	wolkenlos	ENE	4	15,5	10,6	29,9	21,0	10,3	8	14,5					
Marnitz	85 1017,6	-	wolkenlos	E	4	15,0	12,0	28,6	21,7	11,5	6	14,6	1951	36,5	1,08.1994	6,5	5,08.1996
Neuruppin	39 1017,4	-	wolkenlos	ENE	7	16,2	10,6	28,1	22,6	15,3	13	14,4	1958	35,0	1,08.1994	5,8	7,08.1987
Neubrandenburg	80 1018,1	-	wolkenlos	ENE	11	15,4	11,6	27,7	20,0	13,6	11	14,5					
Angermünde	55 1017,6	-	wolkenlos	ENE	7	15,4	9,7	28,6	21,3	11,9	9	13,6	1951	37,6	9,08.1992	6,0	7,08.1987
Lingen	26 1013,6	-	leicht bew.	E	7	17,9	9,8	31,3	23,2	16,5	15	12,8	1951	34,1	4,08.1994	6,5	8,08.1953
Münst.-Osn./Flugh.	53 1013,6	-	wolkenlos	E	11	19,7	7,4	31,4	24,0	17,4	11	14,0					
Osnabrück	97 1014,3	-	wolkenlos	E	4	17,1	9,1	31,1	24,3	14,2	10	13,0	1952	35,3	4,08.1990	7,1	9,08.1965
Diepholz	43 1014,8	-	wolkenlos	E	7	15,8	8,8	30,2	23,6	13,1	9	12,5	1952	35,8	9,08.1992	4,5	9,08.1953
Bad Salzungen	139 1014,5	-	wolkenlos	NNE	4	16,7	9,0	29,8	22,4	14,2	12	12,4	1935	36,5	9,08.1992	5,1	4,08.1935
Hannover/Flugh.	59 1015,5	-	wolkenlos	ENE	7	15,2	8,9	29,9	22,9	13,3	8	13,9	1936	37,4	9,08.1992	5,6	2,08.1947
Braunschweig	88 1016,2	-	wolkenlos	E	4	15,8	9,2	29,4	22,5	12,8	9	14,2	1891	38,2	9,08.1992	5,9	3,08.1902
Gardelagen	48 1016,4	-	wolkenlos	N	4	12,5	9,7	29,6	22,0	9,3	8	13,8	1947	36,4	5,08.1994	4,3	9,08.1995
Magdeburg	85 1016,6	-	leicht bew.	N	4	13,6	9,7	28,7	23,0	10,8	8	13,3	1947	37,9	9,08.1992	4,5	7,08.1987
Potsdam	100 1017,2	-	wolkenlos	ESE	14	16,8	9,5	29,4	21,6	15,5	12	14,4	1893	38,6	9,08.1992	5,4	7,08.1987
Berlin-Temp.	49 1017,2	-	wolkenlos	ESE	4	18,4	9,8	28,6	23,4	14,8	8	14,3	1876	37,2	1,08.1994	6,8	6,08.1886
Lindenberg	104 1017,2	-	wolkenlos	ESE	11	18,1	8,1	28,4	21,0	16,6	14	12,5	1947	38,5	9,08.1992	5,6	7,08.1987
Manschnow	16 1016,8	-	wolkenlos	E	11	15,6	10,2	28,4	20,6	12,0	9	14,2					
Düsseldorf/Flugh.	41 1011,9	-	leicht bew.	SE	11	22,0	5,2	31,3	23,9	20,1	16	13,0	1969	36,0	4,08.1994	7,3	6,08.1987
Bocholt	24 1012,2	-	leicht bew.	E	11	19,2	8,2	31,0	23,4	18,0	15	13,6	1947	36,3	4,08.1994	5,8	3,08.1996
Essen	161 1012,5	-	leicht bew.	NE	4	21,4	7,7	30,7	24,8	20,0	16	13,4	1935	35,2	4,08.1994	6,8	6,08.1987
Lüdenscheid	392 1012,6	-	leicht bew.	ENE	7	18,6	7,1	28,6	22,4	17,6	13	10,6					
Kahler Asten	859 -	-	leicht bew.	E	11	15,3	5,6	24,7	18,8	14,1	8	14,0	1955	30,3	5,08.1994	3,4	1,08.1965
Bad Lippspringe	158 1014,1	-	leicht bew.	E	11	19,3	8,2	29,3	23,2	15,7	11	14,4	1951	36,2	9,08.1992	4,8	7,08.1987
Kassel	233 1014,3	-	wolkenlos	N	7	17,6	7,6	28,8	22,1	15,1	10	13,7	1951	35,5	5,08.1994	4,4	7,08.1987
Göttingen	171 1015,4	-	wolkenlos	WSW	4	11,1	9,2	29,0	19,4	7,5	5	13,8	1947	37,9	9,08.1992	3,6	9,08.1953
Leinefelde	356 1015,2	-	wolkenlos	E	4	15,4	7,9	26,9	20,6	11,7	7	13,8	1957	34,7	9,08.1992	3,8	7,08.1987
Braunlage	610 1015,7	-	wolkenlos	NE	7	14,8	6,8	23,5	17,5	10,6	8	13,2	1936	32,8	9,08.1992	3,6	7,08.1987
Brocken	1153 -	-	wolkenlos	ESE	29	14,8	4,0	19,7	16,7	13,8	9	13,7	1951	27,9	9,08.1992	1,0	6,08.1987
Arteln	166 1016,2	-	leicht bew.	ESE	7	16,7	11,3	29,1	21,6	13,8	12	14,2	1954	37,4	9,08.1992	4,2	7,08.1987
Leipzig/Flugh.	149 1016,2	-	leicht bew.	ESE	7	16,7	11,3	29,1	21,6	13,8	12	14,2	1951	37,0	9,08.1992	6,1	7,08.1987
Wittenberg	106 1016,4	-	wolkenlos	E	7	17,9	7,6	30,1	23,0	15,2	11	13,7	1951	38,5	9,08.1992	5,8	7,08.1987
Oschatz	152 1016,8	-	wolkenlos	still		13,5	11,3	27,7	19,5	10,8	9	12,9					
Dresden/Flugh.	232 1016,8	-	leicht bew.	SSE	7	14,4	9,8	26,4	20,7	12,4	11	14,0	1917	36,9	1,08.1994	6,8	7,08.1987
Doblerug-Kir.	100 1017,1	-	wolkenlos	ENE	4	12,6	10,7	28,0	20,5	9,2	6	13,7	1951	38,5	9,08.1992	5,0	7,08.1987
Cottbus	70 1016,9	-	wolkenlos	E	4	17,0	8,4	28,9	21,4	11,6	8	13,2	1951	38,4	9,08.1992	5,8	7,08.1987
Görlitz	240 1016,7	-	wolkenlos	S	4	13,4	9,7	26,2	20,0	10,3	7	11,6	1951	35,5	1,08.1994	4,3	7,08.1987
Aachen	205 1011,5	-	leicht bew.	ENE	4	18,5	9,5	31,2	23,4	18,3	14	10,8	1891	36,3	4,08.1994	7,3	3,08.1908
Nürnberg-Barw.	486 1012,4	-	leicht bew.	still		16,7	6,0	27,0	21,4	16,3	13	9,0					
Köln-Bonn/Flugh.	100 1012,4	-	leicht bew.	SE	7	17,9	8,3	31,6	23,5	16,0	12	12,0	1958	36,4	4,08.1990	5,0	6,08.1987
Bendorf	129 1013,0	-															