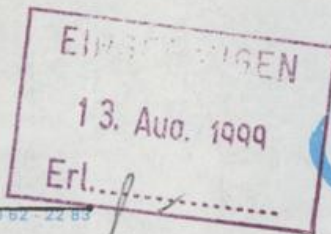


D 7311 A
ISSN 0936-5818

Schutzgebühr monatlich DM 30,25
einschließlich Versandkosten,
Einzelpreis DM 1,25
zuzüglich Versandkosten

Druck und Verlag: Deutscher Wetterdienst
Frankfurter Straße 135, 63067 Offenbach
Postanschrift: 63004 (Postfach), Telefon: (069) 80 62 - 22 83
Telefax: 4152871, Telefax: (069) 80 62 - 24 84
LZB: BLZ 505 000 00 Kto.-Nr.: 505 01004

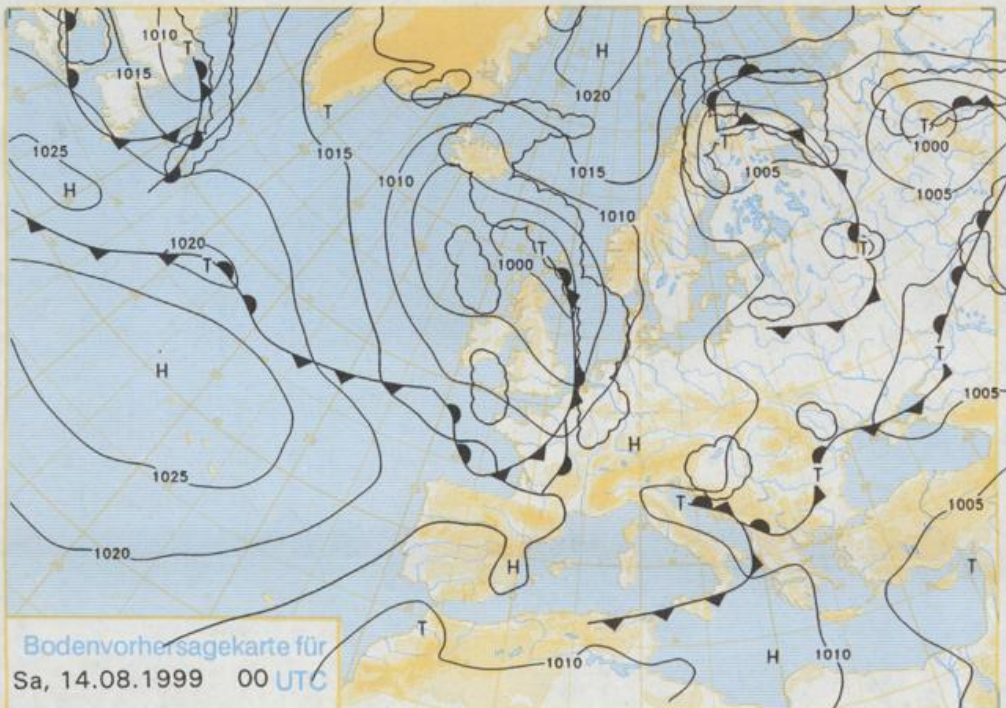
Erscheint täglich; nur Postbezug



Jahrgang 1999

Donnerstag, den 12. August

Nummer: 224



Deutschland-Vorhersage für Samstag, 14.8.1999

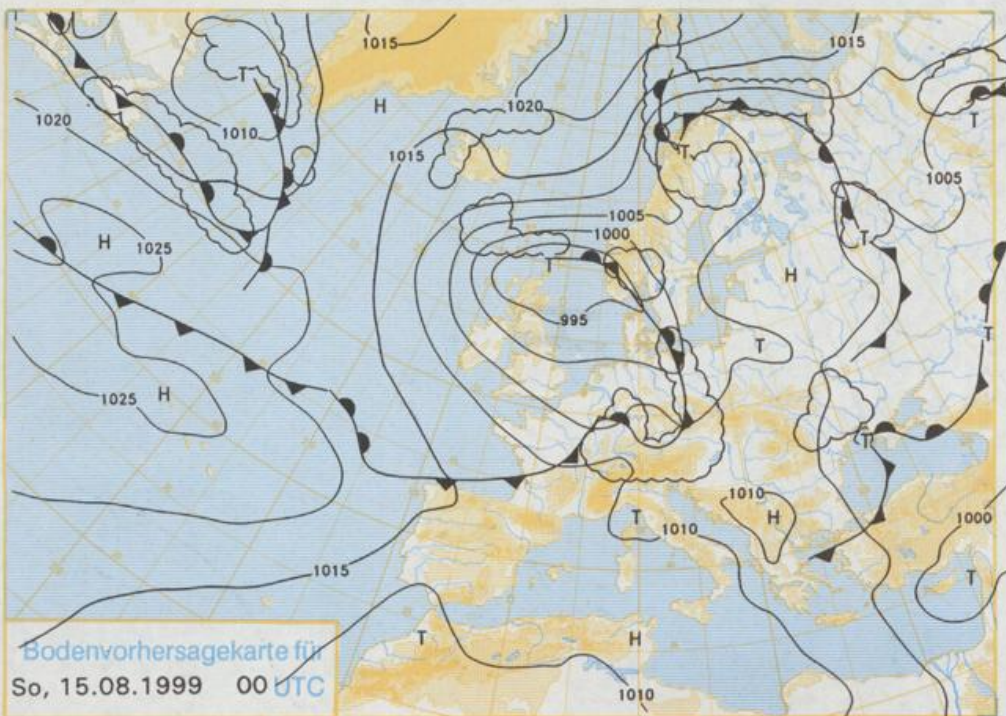
Deutschland liegt auf der Südflanke eines Tiefs mit Kern bei Schottland. Sein weitgehend okkludiertes Frontensystem erreicht am Abend den Osten Deutschlands. Seine Kaltfront wird durch Wellenbildung über dem Süden Deutschlands zurückgehalten. Im Tagesverlauf zieht ein Regengebiet von West nach Ost über Deutschland hinweg. Die Niederschläge sind zum Teil schauerartig verstärkt. Auf der Rückseite lockert es wieder auf. Im Osten und im Alpenvorland überwiegend Abschnitte mit aufgelockelter Bewölkung, und es bleibt meist trocken.

Nach Frühtemperaturen zwischen 7 und 13°C steigen die Werte tagsüber auf 18 bis 22°C an. Der Wind weht mäßig, an der Küste auch frisch aus südwestlichen Richtungen.

Weitere Aussichten für Sonntag, 15.8.1999

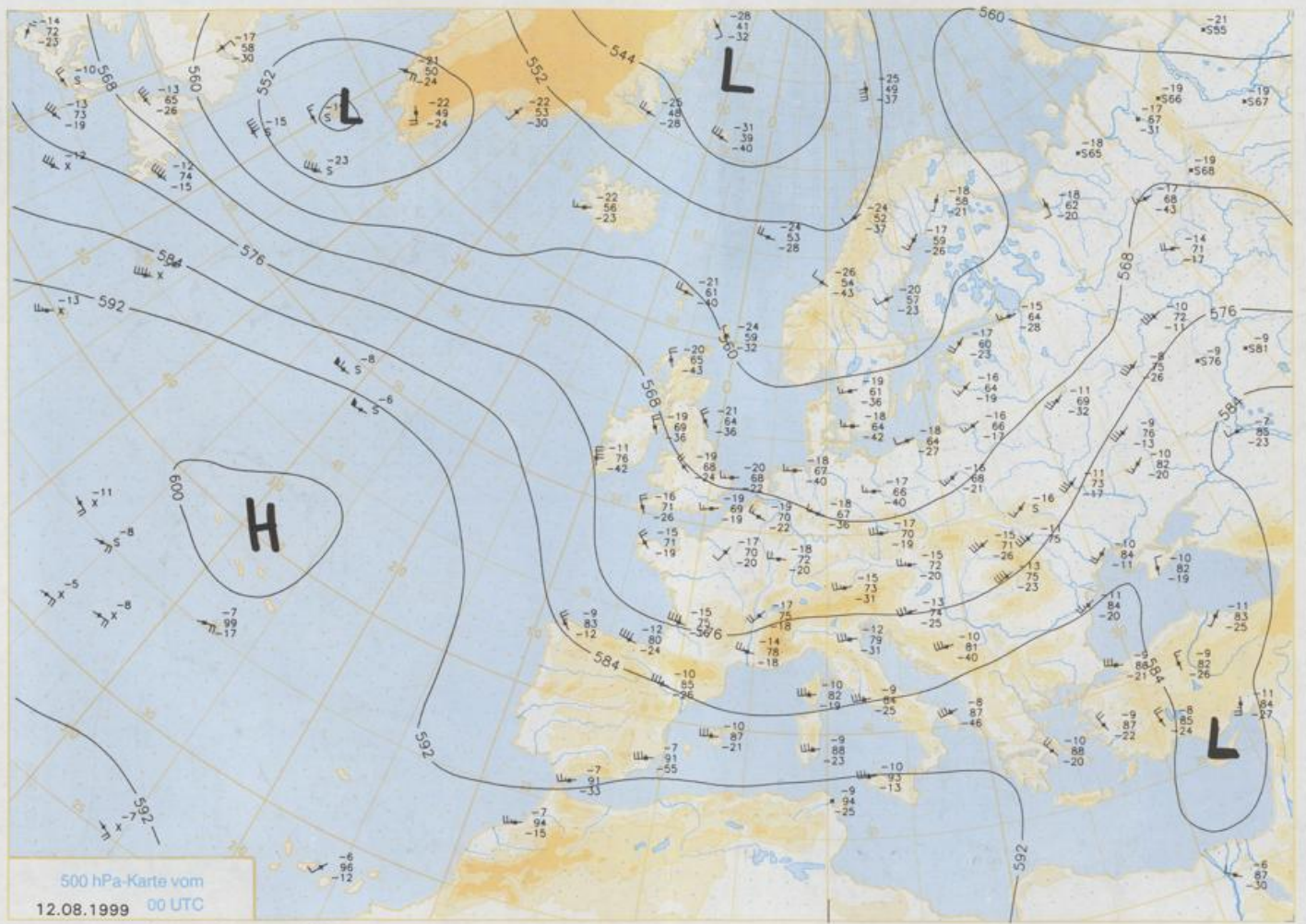
Meist wechselnd bewölkt mit Schauern. Mäßig warm.

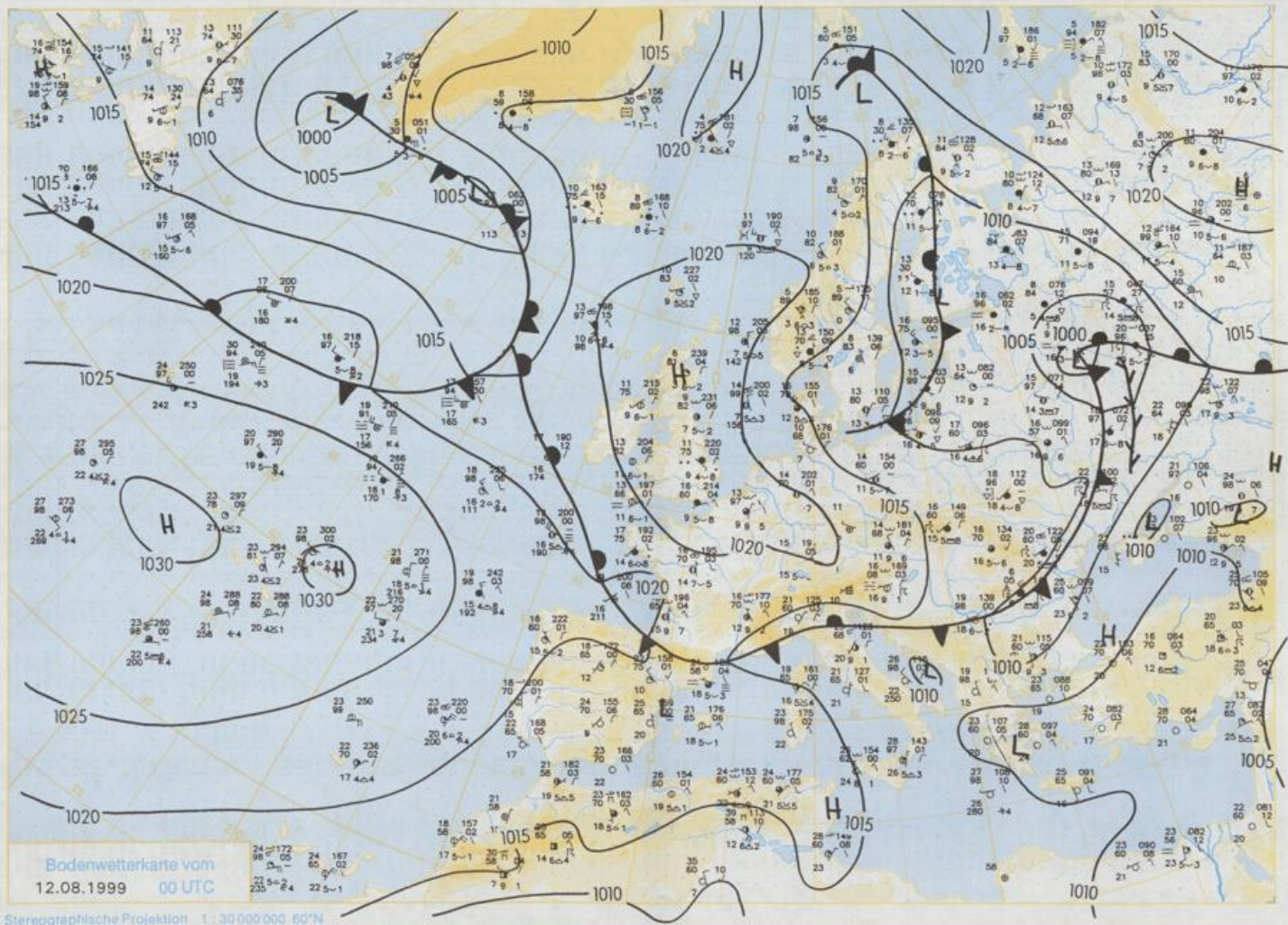
Stereographische Projektion 1 : 60 000 000 60°N



Achtung neue Telefonnummern:

Telefon: (069) 80 62 - 42 83
Telefax: (069) 80 62 - 41 23





Wettermeldungen von Donnerstag, dem 12. August 1999 06 UTC

Station	Bar.-höhe (m)	Luftdr. red. NN (hPa)	Wetter	Wind km/h	Temperatur (Grad C)					Sonne Vort. Std.	RR 24h mm	Schnee höhe cm	Extremwerte der Lufttemperatur in der Dekade vom 11.08. bis 20.08.					
					Deutschland		Mittel Min		Nacht 2 m 5 cm				Tmax Datum	Tmin Datum				
					Tau- Max	Mittel	Min											
Helgoland	8	1017.9	stark bew.	WNW	36	15.2	10.7	17.9	16.1	14.1	13	1.5	0.1	1952	26.8	13.08.1997	11.1	15.08.1956
List / Sylt	29	1016.9	leicht bew.	NW	32	15.0	5.1	17.5	15.3	14.5	13	4.1	0.0	1937	32.6	11.08.1975	9.4	14.08.1994
Leck	17	1017.4	leicht bew.	WNW	7	12.9	9.3	17.4	14.5	10.2	5	3.9	0.1	1974	33.5	11.08.1975	3.6	11.08.1986
Husum	17	1017.4	wolkig	WNW	11	13.6	8.4	18.3	14.2	10.4	7	4.7	0.0					
Schleswig	48	1017.5	wolkig	W	7	11.3	8.3	18.6	13.5	9.6	8	3.9	0.0	1947	32.0	11.08.1975	5.2	20.08.1949
Kiel	31	1016.8	wolkig	W	11	12.7	9.5	19.5	14.9	9.6	7	5.1	0.0	1940	31.7	11.08.1975	4.7	13.08.1987
Westermarktdf.	9	1015.7	wolkig	NW	36	16.0	11.2	18.2	16.9	15.5	15	3.6	0.0	1948	31.2	16.08.1974	6.8	13.08.1987
Arkona	42	1013.6	leicht bew.	NW	32	16.4	13.3	19.1	17.3	15.9	15	8.0	0.0	1951	31.3	16.08.1974	9.3	12.08.1979
Norderney	16	1018.6	wolkig	NNW	25	16.1	8.0	17.2	16.4	15.7	15	3.3	0.0	1947	31.9	13.08.1953	10.4	17.08.1966
Bremerhaven	11	1018.0	stark bew.	WNW	18	16.0	8.2	17.4	16.5	14.2	13	0.7	1	1949	32.1	11.08.1975	6.2	13.08.1987
Cuxhaven	12	1017.6	stark bew.	W	7	15.9	8.9	19.4	16.4	15.7	14	4.2	0.0	1946	32.4	12.08.1995	9.3	16.08.1946
Hamburg/Flugh.	15	1017.7	stark bew.	W	7	14.2	10.5	20.2	16.2	13.5	11	5.8		1891	34.3	20.08.1932	2.4	20.08.1949
Lübeck	15	1016.9	stark bew.	W	7	12.8	10.2	21.0	16.3	8.4	6	6.2		1890	33.7	19.08.1893	4.1	20.08.1929
Boltenhagen	17	1016.4	leicht bew.	W	22	15.0	10.5	20.6	17.1	10.3	10	7.2	0.0	1951	32.3	16.08.1974	6.6	13.08.1987
Schwerin	68	1016.8	wolkig	W	22	12.8	10.0	20.4	16.5	10.4	9	6.1	0.0	1946	32.7	16.08.1974	5.5	20.08.1949
Varnemünde	10	1015.1	wolkig	WNW	36	15.9	11.3	19.9	17.6	15.7	15	7.7	0.3	1951	33.5	16.08.1974	8.0	13.08.1987
Teterow	50	1016.0	wolkig	W	22	12.4	10.8	20.1	16.2	11.6	11	6.7	0.0	1947	34.0	16.08.1974	5.9	17.08.1977
Barth	7	1014.4	stark bew.	WNW	22	15.5	11.7	19.8	17.5	15.2	15	5.7	0.0	1967	36.0	16.08.1974	6.2	13.08.1987
Greifswald	6	1014.3	wolkig	W	22	15.5	11.2	20.4	16.6	14.9	14	6.3		1951	32.9	16.08.1974	6.1	17.08.1964
Ueckermünde	7	1014.7	stark bew.	W	22	14.9	11.5	20.3	16.6	14.5	14	5.8	0.0	1951	33.0	16.08.1974	5.5	19.08.1970
Emden	5	1019.0	Schauer	NNW	18	13.5	11.8	18.3	14.8	12.6	9	1.2	0.1	1947	32.1	12.08.1995	5.7	11.08.1965
Odenburg	20	1019.1	stark bew.	WNW	7	13.2	10.1	17.8	14.8	11.2	11	1.2	0.0					
Bremen/Flugh.	5	1018.8	stark bew.	WNW	4	12.5	11.8	18.6	15.3	9.3	6	2.4	1	1890	34.7	11.08.1975	4.4	19.08.1978
Soltau	78	1018.8	stark bew.	W	7	12.6	9.7	18.3	14.8	11.9	11	1.6	0.0	1947	33.9	11.08.1975	3.4	20.08.1949
Boizenburg	46	1018.1	stark bew.	W	11	12.9	11.0	20.0	14.8	10.8	9	3.3	0.0	1951	34.6	16.08.1974	5.1	20.08.1968
Lüchow	18	1018.1	stark bew.	WSW	7	12.5	11.3	19.6	15.4	10.2	9	4.6	0.0	1955	34.5	16.08.1974	4.1	20.08.1968
Seehausen/Altm.	23	1017.5	wolkig	WSW	14	11.9	9.6	19.6	15.4	10.0	9	4.6	0.0					
Marnitz	85	1017.3	leicht bew.	WSW	11	11.9	9.1	19.6	16.0	10.3	9	4.3	0.0	1951	34.7	16.08.1974	4.0	20.08.1988
Neuruppin	39	1017.3	leicht bew.	WNW	14	11.9	9.7	19.9	16.4	10.7	9	4.4		1958	33.1	16.08.1974	6.0	20.08.1968
Neubrandenburg	80	1015.8	wolkig	W	22	13.1	10.5	20.3	15.7	13.1	13	5.9	0.2					
Angermünde	55	1015.8	stark bew.	W	18	12.9	10.2	20.3	17.3	12.4	12	2.9	1	1951	34.4	16.08.1989	5.0	13.08.1965
Lingen	26	1019.5	stark bew.	W	4	13.0	10.7	19.1	15.8	12.6	12	2.4	0.0	1951	32.4	12.08.1995	5.5	17.08.1966
Münst.-Osn./Flugh.	53	1019.8	stark bew.	W	4	12.6	10.9	18.4	15.4	12.1	11	2.0	0.0					
Osnabrück	97	1019.6	stark bew.	WNW	4	13.1	10.5	18.6	15.0	12.4	12	3.3		1952	33.2	12.08.1995	6.3	12.08.1965
Diepholz	43	1019.2	stark bew.	WNW	7	13.4	10.4	18.4	15.5	12.9	12	2.7		1952	33.6	11.08.1975	4.6	20.08.1962
Bad Salzuflen	139	1019.5	stark bew.	SSW	4	12.8	10.7	18.6	15.0	12.2	11	3.1		1935	33.5	13.08.1966	5.1	12.08.1965
Hannover/Flugh.	59	1018.9	stark bew.	W	7	13.0	10.1	18.8	15.0	12.2	10	2.1	0.0	1936	36.5	20.08.1944	4.7	18.08.1949
Braunschweig	88	1019.3	stark bew.	W	11	13.1	10.1	19.3	15.4	12.7	12	3.5	0.0	1891	36.3	19.08.1892	4.6	20.08.1949
Gardelegen	48	1018.2	stark bew.	W	11	13.1	10.6	19.8	15.6	10.6	8	3.0	0.0	1947	35.7	16.08.1974	3.1	20.08.1949
Magdeburg	85	1018.8	stark bew.	W	11	13.5	10.7	19.3	15.8	13.1	13	3.7		1947	35.5	16.08.1989	5.3	20.08.1949
Potsdam	100	1018.0	leicht bew.	W	18	12.4	9.8	20.9	16.3	11.7	11	3.3	0.0	1893	37.2	20.08.1943	6.0	13.08.1949
Berlin-Temp.	49	1017.6	leicht bew.	W	22	13.6	9.4	20.7	16.8	12.5	11	2.6		1876	36.0	20.08.1943	6.2	20.08.1949
Lindenberg	104	1017.2	wolkig	still		13.3	9.7	21.0	17.2	12.4	12	2.4	0.0	1947	34.9	16.08.1989	6.7	20.08.1949
Manschnow	16	1015.7	stark bew.	W	11	12.9	11.3	21.6	18.2	11.8	12	3.6	3					
Düsseldorf/Flugh.	41	1020.2	stark bew.	NE	4	12.8	11.5	19.5	15.9	11.2	10	2.0	0.0	1969	34.1	12.08.1990	6.2	15.08.1994
Bocholt	24	1019.8	wolkig	NNW	4	11.9	10.8	19.2	15.4	11.1	10	4.4		1947	34.0	16.08.1947	5.1	11.08.1987
Essen	161	1020.2	stark bew.	NNE	4	12.5	10.7	18.4	14.8	11.8	10	0.8	0.0	1935	32.3	11.08.1998	7.3	15.08.1994
Lüdenscheid	392	1019.9	stark bew.	E	4	9.6	8.8	16.5	13.0	8.8	7	0.5	0.0					
Kahler Asten	859	-	stark bew.	NNW	7	8.0	7.3	12.4	9.4	6.4	3	0.7	0.0	1955	28.5	11.08.1998	3.8	18.08.1970
Bed Lippspringe	158	1019.9	stark bew.	SSE	4	12.4	10.9	18.4	15.0	11.6	10	4.3		1951	33.3	12.08.1995	5.2	16.08.1994
Kassel	233	1019.6	stark bew.	still		11.0	9.9	17.7	14.9	10.6	8	2.3		1951	34.0	11.08.1998	5.1	14.08.1960
Göttingen	171	1019.3	stark bew.	E	7	12.4	11.1	18.5	15.0	11.9	11	2.0	0.3	1947	36.1	12.08.1998	3.2	14.08.1949
Leinefelde	356	1019.4	stark bew.	WNW	7	11.5	9.0	18.1	14.0	10.4	8	1.7	0.0	1957	34.5	12.08.1998	4.1	12.08.1965
Braunlage	610	1019.5	stark bew.	NW	7	8.7	6.3	13.5	10.5	8.4	9	2.1		1936	31.4	12.08.1998	3.2	14.08.1960
Brocken	1153	-	in Wolken	NW	14	5.4	5.3	10.0	7.2	5.2	5	1.6	0.1	1951	25.9	12.08.1998	2.7	19.08.1972
Artern	166	1019.4	stark bew.	WSW	4	13.5	11.5	20.1	16.0	13.3	13	1.4	0.0	1954	36.4	12.08.1998	6.4	14.08.1965
Leipzig/Flugh.	149	1019.1	stark bew.	WSW	7	13.8	10.6	18.8	15.9	13.5	13	0.6	0.5	1951	35.4	16.08.1974	7.2	16.08.1994
Wittenberg	106	1018.2	stark bew.	WNW	7	13.7	10.0	21.1	16.3	13.3	13	2.7	0.1	1951	36.2	16.08.1989	6.2	12.08.1965
Oschatz	152	1018.7	bedeckt	W	14	13.5	10.7	19.1	15.8	13.3	13	1.0	1.4					
Oderberg/Flugh.	232	1018.8	bedeckt	W	11	13.2	9.9	17.7	15.1	12.7	12	0.7	2	1917	36.8	20.08.1943	6.6	13.08.1949
Döberlug-Kir.	100	1018.2	stark bew.	W	18	13.7	11.1	19.4	16.8	13.2	13	0.8	0.9	1951	35.4	16.08.1989	3.1	14.08.1975
Cottbus	70	1017.5	wolkig	W	11	13.4	9.3	20.3	16.6	12.3	10	1.9	2	1951	35.5	13.08.1966	6.2	19.08.1970
Görlitz	240	1017.4	stark bew.	W	18	13.2	9.6	18.7	15.9	12.7	11	0.9	4	1951	34.0	17.08.1974	5.5	14.08.1965
Aachen	205	1020.1	stark bew.	S														