

Amtsblatt des Deutschen Wetterdienstes

D 7311 A
ISSN 0936-5818
Schutzgebühr monatlich DM 30,25
einschließlich Versandkosten,
Einzelpreis DM 1,25
zuzüglich Versandkosten

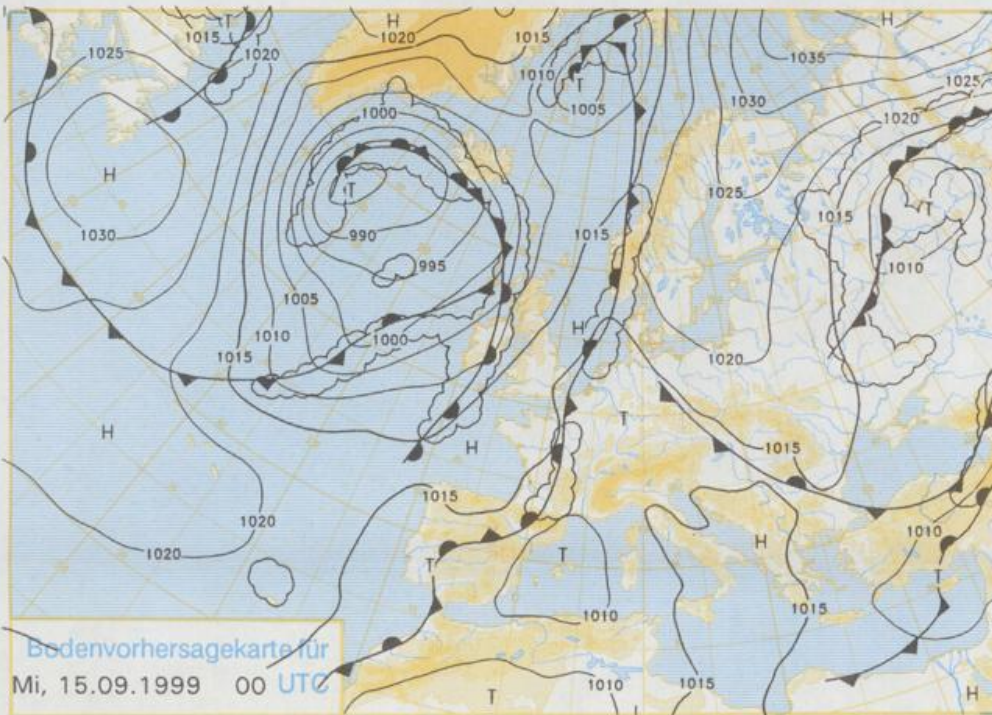
Druck und Verlag: Deutscher Wetterdienst
Frankfurter Straße 135, 63067 Offenbach
Postanschrift: 63004 (Postfach), Telefon: (069) 80 62 - 42 83
Telefax: 4152871, Telefax: (069) 80 62 - 41 23
LZB: BLZ 505 000 00 Kto.-Nr.: 505 01004

Erscheint täglich; nur Postbezug

Jahrgang 1999

Montag, den 13. September

Nummer: 256



Deutschland-Vorhersage für Mittwoch, 15.09.99

Am Mittwoch verstärkt sich über dem westlichen Deutschland ein Hitzetief. In den Norden dringt mit einer Kaltfront von Osten her etwas kühlere Luft ein.

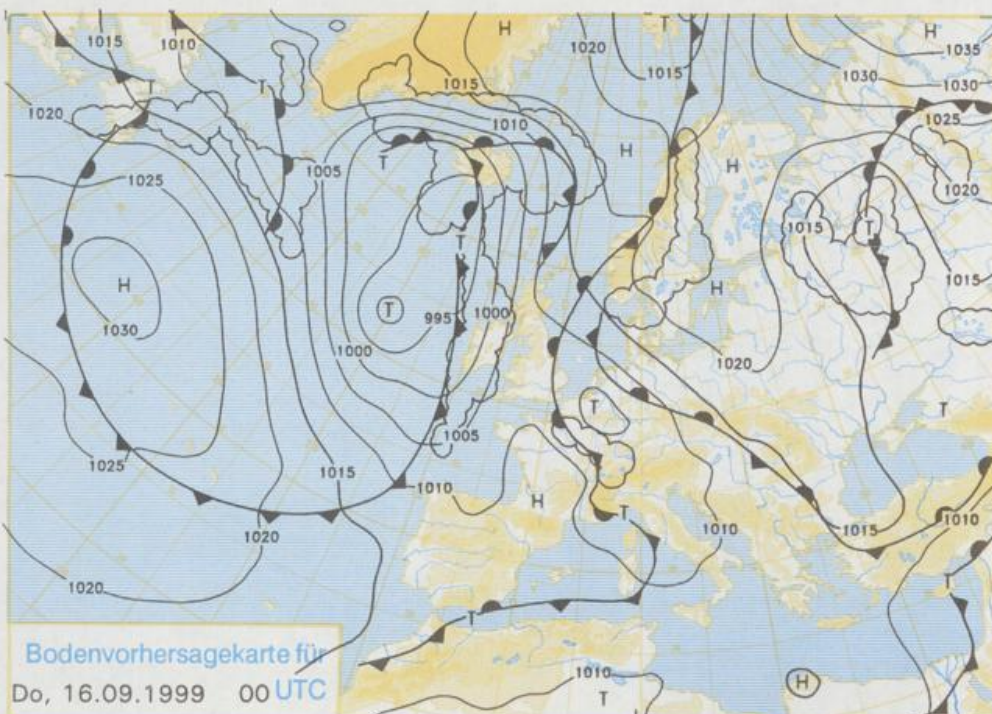
Die Tiefsttemperaturen in der Nacht zu Mittwoch liegen in der Osthälfte Deutschlands zwischen 8 und 14°C, in der Westhälfte zwischen 13 und 19°C.

Tagsüber ist es meist heiter, im Westen und Südwesten auch wolkgig. Dort sind einzelne Gewitter möglich. Der Wind kommt überwiegend aus Ost, er ist allgemein schwach bis mäßig, an der Küste frisch. Die Temperaturen steigen an der Ostsee und in Vorpommern auf 21 bis 25°C, sonst auf 26 bis 32°C.

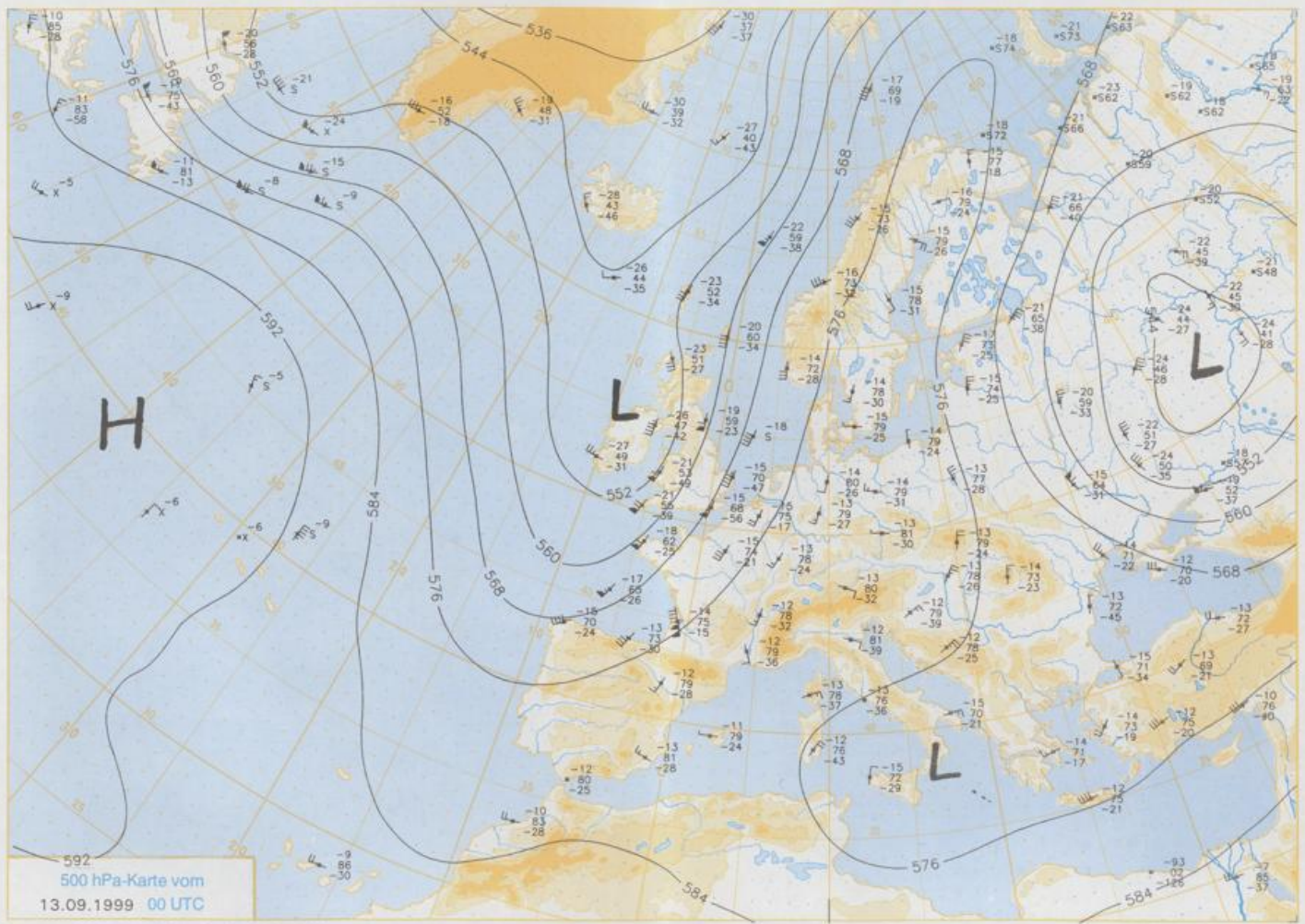
Stereographische Projektion 1 : 60 000 000 60°N

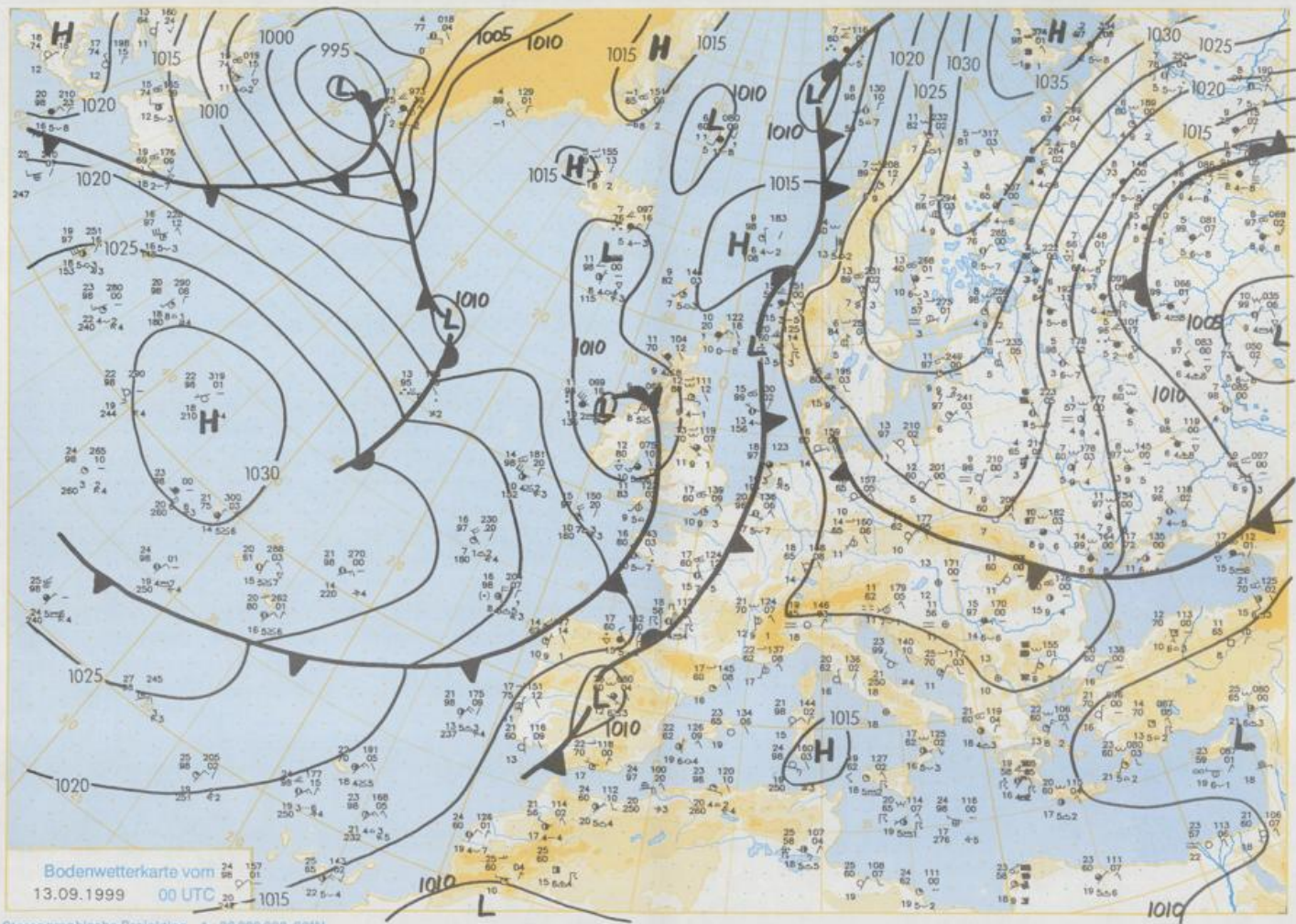
Weitere Aussichten für Donnerstag, 16.09.99

Nur im Nordosten noch heiter, sonst wechselnde Bewölkung, örtlich Schauer, vereinzelt auch Gewitter. Etwas zurückgehende Temperaturen.



Der Umwelt zuliebe: gedruckt auf chlorfrei gebleichtem Papier.





Wettermeldungen von Montag, dem 13. September 1999 06 UTC

Station	Bar.-höhe (m)	Luftdr. red.NN (hPa)	Wetter	Wind km/h	Temperaturen (Grad C)				Sonne Vort. Std.	RR 24h mm	Schnee höhe cm	Extremwerte der Lufttemperatur in der Dekade vom 11.09. bis 20.09.							
					Luft 2 m	Taub-punkt	Mittel	Min				Nacht 2 m	Max Vortag	Min Datum	Max Datum	Tmin Datum	Tmax Datum		
																		11	14
Helgoland	8	1013,3	leicht bew.	SE	18	18,8	16,6	22,5	20,6	18,3	14	10,9	1952	21,8	14,09	1969	6,5	20,09	1952
List / Sylt	29	1014,2	leicht bew.	ESE	22	17,5	15,2	24,1	18,8	17,4	14	10,8	1937	24,8	14,09	1969	6,2	17,09	1993
Leck	17	1014,9	leicht bew.	E	14	14,6	12,9	27,3	18,5	14,1	13	11,4	1974	24,0	18,09	1989	-0,7	18,09	1977
Husum	37	1014,5	wolkenlos	ESE	14	15,5	10,7	27,5	18,8	15,1	12	10,2							
Schleswig	48	1015,5	leicht bew.	E	7	14,4	11,4	27,3	20,2	14,2	10	11,7	1947	30,6	20,09	1947	2,5	17,09	1993
Kiel	31	1015,2	leicht bew.	E	7	17,5	10,8	28,1	21,2	16,5	14	10,8	1940	29,7	18,09	1947	1,6	13,09	1986
Westermarckd.	9	1016,2	wolkenlos	ESE	18	16,3	12,4	22,5	16,7	15,2	14	11,5	1948	26,6	12,09	1969	3,9	17,09	1952
Arkona	42	1018,7	leicht bew.	E	14	16,9	14,2	19,6	17,8	16,4	15	12,3	1951	25,9	19,09	1989	5,5	11,09	1986
Norderney	16	1013,0	leicht bew.	NNE	14	18,2	17,5	28,7	21,2	18,0	17	11,1	1947	29,5	18,09	1947	5,8	19,09	1972
Bremerhaven	11	1013,5	wolkenlos	E	11	17,3	12,0	29,4	23,3	17,2	15	11,6	1949	27,3	18,09	1969	3,9	18,09	1962
Cuxhaven	12	1013,7	leicht bew.	ESE	14	17,6	13,5	28,7	22,1	17,5	15	11,4	1946	31,4	18,09	1947	3,3	18,09	1952
Hamburg/Flugh.	15	1015,3	wolkenlos	ESE	11	16,3	8,8	29,5	21,2	15,1	10	11,5	1891	32,3	16,09	1947	-0,6	18,09	1977
Lübeck	15	1015,3	wolkenlos	NE	4	12,4	9,2	29,8	20,2	12,3	8	11,6	1890	32,4	12,09	1919	0,3	19,09	1993
Bothenhagen	17	1016,1	wolkenlos	ESE	22	16,1	10,7	27,3	21,4	15,9	14	11,4	1951	28,8	13,09	1951	2,3	16,09	1952
Sothenwin	68	1015,8	wolkenlos	E	14	15,7	9,9	28,4	21,8	15,7	14	11,6	1946	32,0	18,09	1947	2,1	17,09	1971
Warnemünde	10	1016,7	wolkenlos	SE	14	14,4	8,2	26,9	20,2	14,3	13	11,5	1951	28,8	13,09	1951	4,9	17,09	1952
Tetarow	50	1017,2	wolkenlos	NNW	4	12,2	8,9	26,8	19,9	11,8	8	11,5	1947	30,6	18,09	1947	1,3	19,09	1972
Barth	7	1017,4	wolkenlos	E	7	13,6	8,7	24,6	18,6	13,1	10	11,4	1967	31,5	17,09	1975	-0,8	17,09	1971
Greifswald	6	1017,7	wolkenlos	ESE	7	11,0	10,5	25,0	16,2	10,5	7	11,8	1951	29,7	19,09	1989	1,8	18,09	1977
Ueckermünde	7	1018,4	leicht bew.	E	11	12,8	7,3	26,3	16,6	11,4	7	12,0	1951	31,3	13,09	1951	-0,4	16,09	1952
Emden	5	1012,7	Nebel	NE	14	16,6	16,6	30,1	20,7	13,6	11	11,1	1947	29,8	16,09	1947	2,2	20,09	1972
Oldenburg	20	1013,3	leicht bew.	E	11	16,0	13,1	30,3	21,4	15,2	13	10,7							
Bremen/Flugh.	5	1013,4	leicht bew.	E	5	15,7	12,3	29,8	22,0	15,5	12	11,1	1890	33,4	16,09	1947	-0,2	11,09	1986
Softau	78	1014,6	wolkenlos	E	11	14,3	11,7	29,5	20,0	13,1	11	11,9	1947	34,7	18,09	1947	-0,8	16,09	1971
Boizenburg	46	1015,8	wolkenlos	E	11	14,9	7,7	28,8	21,8	14,4	13	11,9	1951	29,6	17,09	1961	0,1	17,09	1971
Lüchow	18	1015,5	leicht bew.	NE	4	11,3	8,9	29,8	21,3	10,8	10	11,9	1955	29,6	17,09	1961	-1,7	17,09	1971
Seehausen/Altm.	23	1015,1	leicht bew.	ESE	4	13,2	7,8	29,5	21,9	11,0	9	11,6							
Maritz	85	1016,5	wolkenlos	ENE	4	10,9	7,9	28,9	21,6	10,4	6	11,5	1951	29,4	17,09	1961	-0,7	17,09	1971
Neuruppin	39	1016,5	leicht bew.	E	7	13,3	8,0	26,9	20,7	13,2	11	11,7	1958	28,1	19,09	1989	0,4	17,09	1971
Neubrandenburg	80	1017,3	wolkenlos	E	14	13,6	7,6	26,5	19,9	12,7	11	11,6							
Angermünde	55	1017,3	wolkenlos	NE	4	9,3	6,6	26,9	15,2	8,2	5	11,6	1951	30,7	19,09	1989	-0,4	16,09	1952
Lingen	26	1012,2	Nebel	ENE	4	15,6	15,6	31,3	22,6	15,6	15	10,8	1951	28,4	14,09	1964	2,0	19,09	1962
Münst.-Osn./Flugh.	53	1012,3	leicht bew.	still	14	10,8	13,8	31,1	21,5	13,9	11	11,5							
Osnabrück	97	1012,5	leicht bew.	E	7	15,0	14,7	31,2	22,6	14,6	11	11,6	1952	28,6	12,09	1959	1,6	19,09	1962
Diepholz	43	1012,7	leicht bew.	still	13	12,3	10,3	30,4	22,3	13,0	10	10,7	1952	29,1	12,09	1959	0,3	19,09	1962
Bad Salzuflen	139	1012,8	leicht bew.	NNW	4	17,0	12,5	29,8	23,2	16,4	14	10,6	1935	30,2	12,09	1959	0,4	19,09	1977
Hannover/Flugh.	59	1013,3	leicht bew.	E	11	13,9	11,3	29,6	21,1	13,4	12	11,8	1936	33,0	16,09	1947	-0,6	19,09	1977
Brandschweig	88	1014,5	leicht bew.	NE	4	12,8	10,5	30,3	21,0	12,4	9	11,9	1891	33,7	16,09	1947	0,6	19,09	1977
Gardelegen	48	1014,7	leicht bew.	N	4	9,4	8,4	30,2	21,1	9,3	8	11,8	1947	32,9	12,09	1947	-3,1	17,09	1971
Magdeburg	85	1015,0	leicht bew.	ENE	4	11,2	10,1	29,1	20,6	11,2	8	11,9	1947	33,6	13,09	1947	0,0	17,09	1971
Potsdam	100	1016,0	leicht bew.	E	18	13,0	7,6	29,0	20,8	12,5	10	11,7	1893	34,1	12,09	1919	0,6	19,09	1904
Berlin-Temp.	49	1016,3	leicht bew.	E	14	13,2	7,1	28,3	21,4	12,8	8	11,5	1876	34,2	12,09	1919	0,5	17,09	1886
Lindenberg	104	1016,4	wolkenlos	E	14	12,5	6,9	27,2	20,1	12,3	11	11,4	1947	32,3	20,09	1947	1,6	17,09	1971
Manschnow	16	1016,6	leicht bew.	E	14	10,0	6,6	27,4	18,0	9,6	8	11,1							
Düsseldorf/Flugh.	41	1012,2	leicht bew.	SW	4	15,4	13,6	31,6	23,4	15,3	13	11,0	1969	29,0	18,09	1989	0,7	16,09	1971
Bocholt	24	1012,0	Nebel	NNW	4	14,6	13,9	29,7	21,9	14,6	13	11,2	1947	31,2	13,09	1947	-0,2	19,09	1977
Essen	161	1012,1	leicht bew.	N	4	17,0	14,2	30,0	24,6	16,2	14	10,9	1935	30,0	12,09	1942	2,2	20,09	1952
Lüdenscheid	392	1012,7	leicht bew.	ENE	4	15,2	12,1	28,9	21,4	14,7	12	11,3							
Kahler Asten	859	-	leicht bew.	SE	11	16,0	12,1	25,1	19,2	15,4	8	10,8	1955	25,2	17,09	1961	-0,8	16,09	1971
Bad Lippspringe	158	1012,7	leicht bew.	NNW	4	18,4	12,6	29,7	23,6	16,9	14	11,5	1951	30,5	12,09	1959	-0,9	16,09	1971
Kassel	233	1013,8	leicht bew.	still	13	12,3	12,3	28,6	20,1	12,8	9	11,9	1951	30,1	12,09	1959	0,9	19,09	1986
Göttingen	171	1014,3	leicht bew.	ESE	4	10,6	9,9	29,6	18,5	10,0	8	11,8	1947	33,5	20,09	1947	-2,4	18,09	1959
Leinefelde	356	1014,0	leicht bew.	still	14	10,6	10,6	27,8	18,6	14,7	9	12,1	1957	30,2	17,09	1975	-1,0	16,09	1971
Braunlage	610	1014,7	leicht bew.	N	7	13,8	10,6	24,9	16,8	12,1	8	11,8	1936	30,3	16,09	1947	0,2	16,09	1979
Brocken	1153	-	leicht bew.	E	14	16,0	7,9	20,7	17,4	15,2	4	12,4	1951	23,6	17,09	1961	-1,3	16,09	1971
Artern	166	1014,6	leicht bew.	S	4	11,8	10,5	29,9	20,9	11,6	9	12,0	1954	30,8	17,09	1961	0,6	20,09	1962
Leipzig/Flugh.	149	1014,5	leicht bew.	ENE	11	13,7	11,9	29,0	21,0	13,2	11	11,9	1951	31,6	13,09	1951	1,3	18,09	1959
Wittenberg	106	1014,8	leicht bew.	ENE	11	14,6	8,9	29,4	22,1	13,9	12	11,5	1951	31,6	17,09	1961	1,1	18,09	1959
Oschatz	152	1015,1	leicht bew.	still	11	11,2	11,2	29,6	19,6	10,4	8	11,9							
Dresden/Flugh.	232	1014,9	leicht bew.	SE	9	13,7	12,0	27,8	21,0	12,3	9	12,1	1917	33,0	13,09	1947	1,4	17,09	1971
Dobberlug-Kir.	100	1015,5	leicht bew.	ENE	7	9,1	7,8	29,0	21,0	8,8	6	11,7	1951	31,6	17,09	1975	-0,1	18,09	1959
Cottbus	70	1015,7	leicht bew.	E	11	11,7	7,2	27,9	20,2	11,3	10	11,4	1951	33,3	17,09	1975	0,0	14,09	1973
Görlitz	240	1015,3	leicht bew.	ESE	4	12,5	10,6	27,0</											