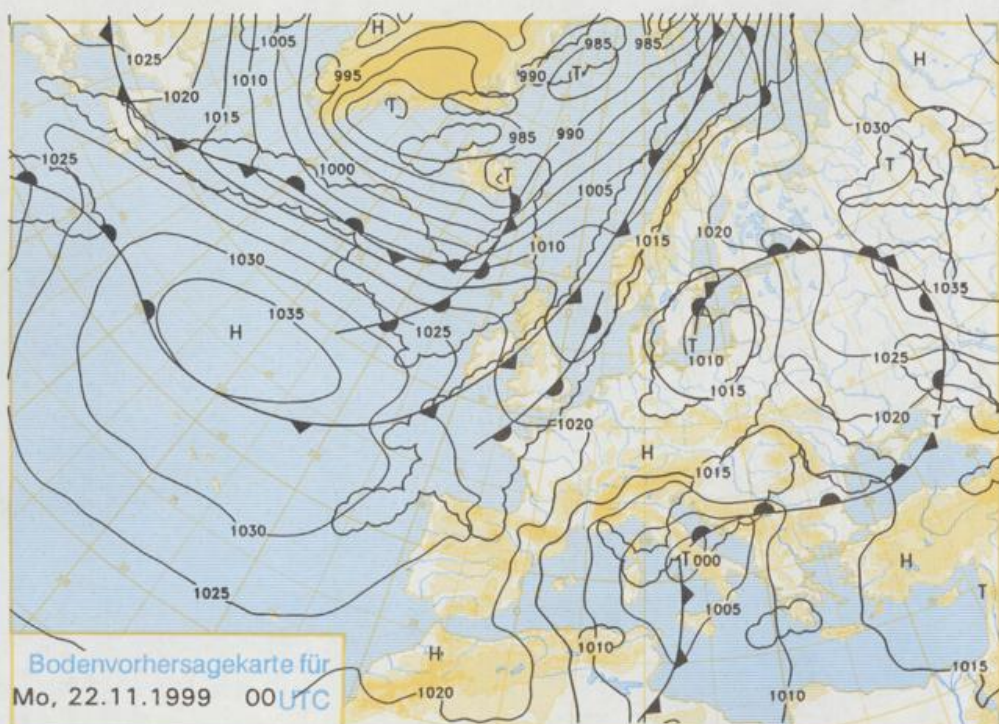


Stereographische Projektion 1 : 60 000 000 50°N



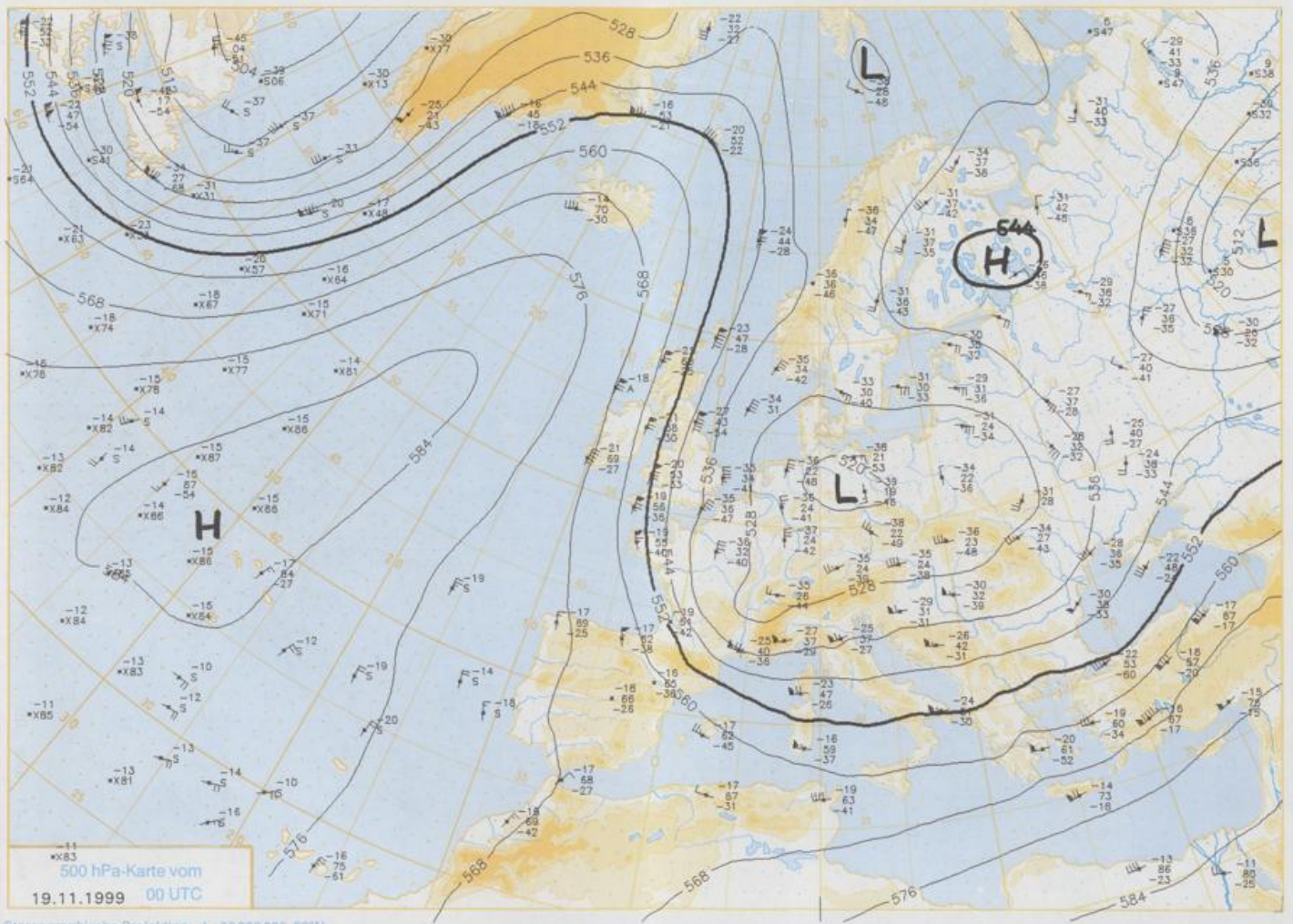
Deutschland-Vorhersage für Sonntag, 21.11.99

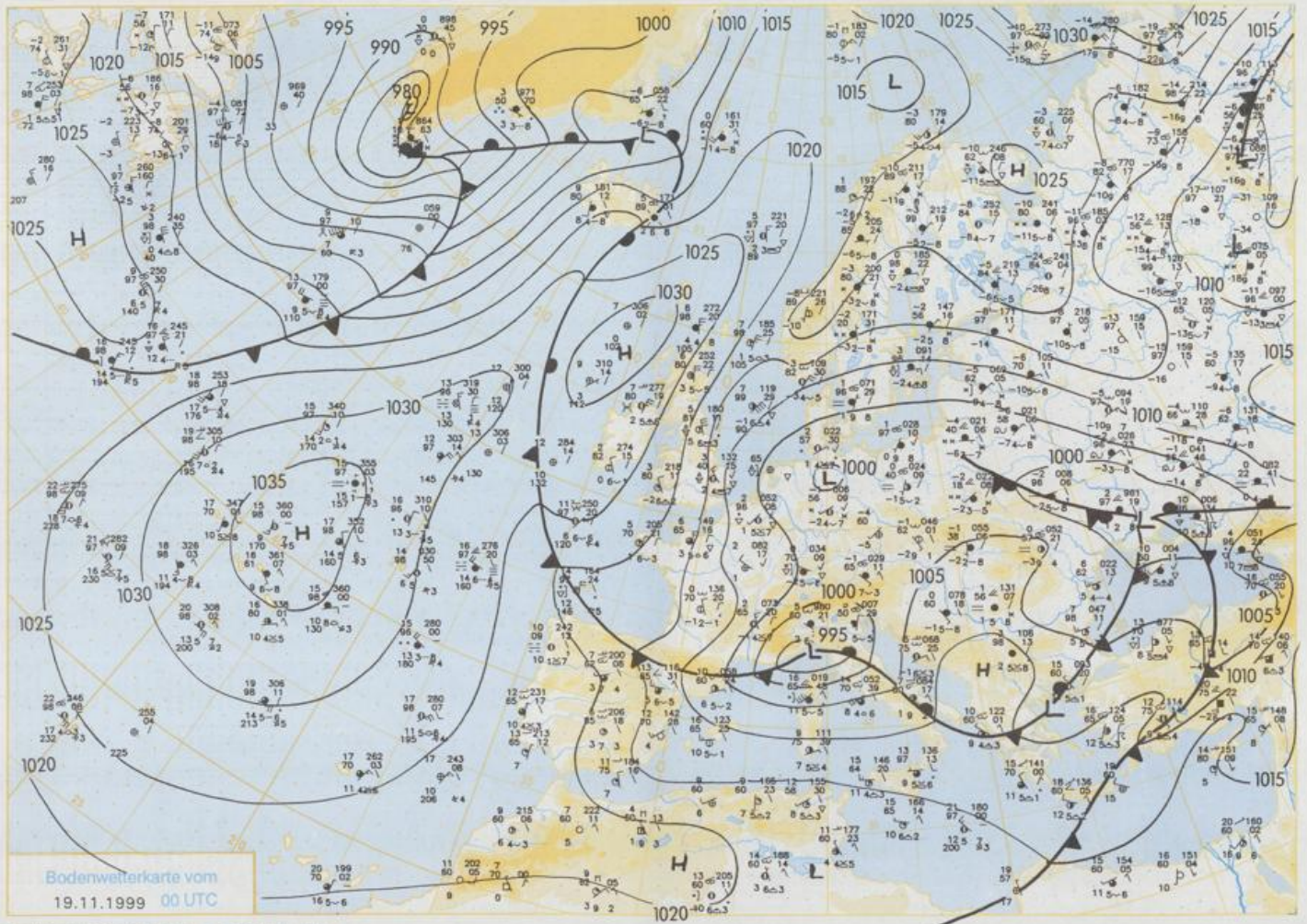
Ein Tief zieht über Polen hinweg zur südlichen Ostsee. Es lenkt in den Osten feuchtkalte und wolkenreiche Luft. Im Westen Deutschlands bestimmt trockenere Luft das Wetter.

In der Nacht zum Sonntag kühlt sich die Luft auf null bis -6°C, unmittelbar über der Schneedecke unter -10°C ab. Nur im Norden und im Nordwesten bleibt es frostfrei. Am Sonntagvormittag ist es zunächst meist stark bewölkt, vereinzelt fällt Schnee, in Küstennähe auch Regen. Im Tagesverlauf werden im Osten die Wolken dichter, und es schneit zeitweise. Im Westen und am Alpenrand lockern die Wolken gebietsweise auf, dort kommt vorübergehend die Sonne hervor. Die Tageshöchsttemperaturen erreichen null bis 5°C, in Lagen oberhalb von 400 Metern herrscht leichter Frost. Der Wind ist meist schwach, er kommt aus unterschiedlichen Richtungen. Im Norden weht ein mäßiger Wind aus Nord bis Nordost.

Weitere Aussichten für Montag, 22.11.99

Im Osten meist stark bewölkt und zeitweise Schneefall. Sonst zunächst teils neblig-trüb, teils heiter, später Bewölkungszunahme, aber noch meist trocken. Tageshöchsttemperaturen zwischen -2°C in Niederbayern und 6°C im Emsland. Schwacher bis mäßiger, ab Mittag auffrischender Wind aus West bis Nordwest.





Stereographische Projektion 1 : 30.000.000 60°N

Wettermeldungen von Freitag, dem 19. November 1999 06 UTC

Station	Bar.-höhe (m)	Luftdr. red. NN (hPa)	Wetter	Wind km/h	Deutschland					Sonne Vort. Std.	RR 24h mm	Schnee höhe cm	Extremwerte der Lufttemperatur in der Dekade vom 11.11. bis 20.11.							
					Temperaturen (Grad C)								Tmax	Tmin	Datum					
					Luft	Tau-punkt	Max	Mittel	Nacht											
Heiligland	8	1008.8	stark bew.	NE	50	5.1	0.4	5.6	4.7	3.6	3	0.7	1	1952	13.6	12.11.1977	-2.8	18.11.1965		
Liat / Sylt	29	1010.9	wolkig	NE	25	2.0	1.4	3.1	2.0	0.9	-1	0.7	0.0	1937	13.2	11.11.1977	-4.4	16.11.1965		
Lack	18	1010.3	stark bew.	NE	18	0.4	-0.2	2.0	1.2	0.3	-1	0.5	0.3	1974	13.2	11.11.1977	-7.4	20.11.1988		
Husum	37	1009.0	leicht bew.	NNE	18	0.9	-0.2	2.9	1.2	-0.3	-2	0.8	1							
Schleswig	48	1007.9	leicht bew.	NNE	11	1.3	-0.6	2.5	1.2	0.0	-1	0.8	2	1947	14.6	11.11.1966	-7.7	16.11.1965		
Kiel	31	1008.5	wolkig	NE	14	3.0	-0.2	2.5	1.9	0.8	-0	3	1	1940	15.4	11.11.1966	-6.2	14.11.1983		
Westermarckf.	9	1008.3	wolkig	N	25	3.3	0.6	3.9	2.1	0.4	-1	0.2	1	1948	13.5	11.11.1966	-6.8	14.11.1965		
Arkona	42	1006.8	Regen	NNE	25	2.6	1.0	2.6	2.0	1.5	-1	3.0	0.6	1951	13.0	11.11.1966	-7.5	17.11.1965		
Norderney	16	1007.7	Schauer	ENE	36	4.2	-0.9	5.7	4.2	3.7	3	0.1	6	1947	13.7	12.11.1977	-4.8	18.11.1965		
Bremerhaven	11	1007.9	stark bew.	ENE	18	1.6	0.3	2.4	2.2	1.5	0	0	6	1949	16.3	11.11.1966	-5.9	15.11.1968		
Cuxhaven	53	1008.1	stark bew.	NE	25	2.1	1.5	3.4	2.0	1.4	-0	0.1	4	1946	16.3	11.11.1966	-5.4	19.11.1965		
Hamburg/Flugh.	15	1007.6	leicht bew.	ENE	11	0.5	-0.5	2.0	0.9	0.3	-1	3	Re	1891	16.3	11.11.1966	-11.0	17.11.1919		
Lübeck	15	1007.4	leicht bew.	NE	4	-0.9	-1.3	2.2	0.7	0.9	-5	0.1	11	4	1890	16.0	11.11.1966	-14.3	17.11.1919	
Boltenhagen	17	1007.5	leicht bew.	NE	25	3.6	1.0	2.4	1.2	0.2	0	1	1	1951	15.8	17.11.1966	-7.7	17.11.1965		
Schwerin	68	1007.3	Nebel	NE	11	-0.6	-0.6	1.7	1.0	-0.6	-1	0.7	1	1946	15.4	11.11.1966	-8.3	19.11.1965		
Warnemünde	10	1006.7	Regen	N	25	1.9	0.5	2.5	1.8	0.4	-2	0.0	0.0	1951	14.8	11.11.1966	-9.3	18.11.1965		
Tatarow	50	1006.9	Regen	NNW	11	-0.4	-0.4	1.7	0.6	-1.2	-4	0.0	0.0	1947	14.5	11.11.1966	-10.0	18.11.1965		
Barth	7	1006.5	stark bew.	NNW	11	1.3	0.2	2.1	1.3	-2.0	-4	0.3	0.3	1	1967	16.0	12.11.1969	-7.7	20.11.1971	
Greifswald	6	1006.2	Sprühregen	WNW	7	0.0	-0.2	2.5	1.2	-2.2	-5	0.0	0.0	1951	15.4	11.11.1966	-9.5	17.11.1965		
Ueckermünde	7	1006.2	gef. Nebel	SW	7	-1.0	-1.4	2.1	1.3	-1.1	-4	0.0	0.4	1951	14.6	11.11.1977	-11.6	17.11.1965		
Emden	5	1007.3	leicht bew.	NE	25	1.4	-0.4	2.6	1.2	0.4	-3	0.2	9	Fi	1947	14.7	19.11.1970	-11.1	16.11.1965	
Odenburg	20	1007.0	stark bew.	ENE	22	0.9	0.5	2.9	0.8	0.9	-3	0.3	5	Re	1890	16.6	10.11.1895	-11.7	17.11.1919	
Bremen/Flugh.	5	1006.6	stark bew.	ENE	22	1.0	0.7	2.5	1.0	0.4	-0	0.1	3	1	1947	15.7	11.11.1966	-11.1	16.11.1965	
Soltau	78	1006.8	stark bew.	ENE	14	0.4	0.0	2.0	1.1	0.1	-0	2	1	1947	15.7	11.11.1966	-11.1	16.11.1965		
Boizenburg	40	1007.5	bedeckt	NE	4	-0.4	-0.4	1.8	0.9	-0.4	-0	0.3	4	1	1956	15.5	15.11.1974	-10.0	15.11.1965	
Lüchow	18	1006.6	bedeckt	NE	18	0.1	-0.1	2.4	1.4	0.1	-0	0.3	0.3	1	1956	15.5	15.11.1974	-10.0	15.11.1965	
Seehausen/Altm.	23	1006.2	bedeckt	N	11	-0.5	-1.0	2.3	0.8	-1.2	-3	0.7	Fi	1	1951	15.0	11.11.1966	-10.7	15.11.1965	
Marnitz	85	1007.1	Nebel	NNE	14	-1.2	-2.1	1.8	0.6	-1.4	-2	0.8	1	1951	15.0	11.11.1966	-10.7	15.11.1965		
Neuruppin	39	1006.0	stark bew.	NE	14	0.3	-0.1	2.8	0.6	-0.3	-2	0.8	Re	1958	15.1	11.11.1977	-6.6	20.11.1971		
Neubrandenburg	80	1006.4	Nebel	NNW	7	-0.6	-0.6	1.5	0.4	-0.8	-1	0.0	0.0	1951	15.1	11.11.1977	-10.8	17.11.1965		
Angermünde	55	1005.4	Nebel	NNE	7	-0.4	-0.4	2.6	1.1	-0.5	-1	2	2	1951	15.1	11.11.1977	-10.8	17.11.1965		
Lingen	26	1005.3	stark bew.	N	11	1.2	0.3	1.8	0.6	-0.4	-2	0.2	4	Re	1951	16.7	15.11.1966	-8.1	16.11.1965	
Münst.-Osn./Flugh.	93	1004.8	Schn.Gries.	N	7	1.1	1.0	2.5	1.4	0.4	-0	0.2	4	0	1947	17.0	11.11.1966	-7.6	15.11.1965	
Osnabrück	97	1004.8	Schneefall	NNE	11	0.9	0.8	1.7	0.9	0.3	-0	0.4	4	1	1952	17.0	15.11.1966	-6.8	14.11.1983	
Diepholz	43	1005.1	stark bew.	NE	11	1.2	0.6	1.9	1.2	0.1	-0	0.4	0.8	7	1	1952	17.1	15.11.1966	-14.0	17.11.1952
Bad Salzuflen	139	1004.4	Schneefall	NE	4	0.1	-0.7	1.4	0.6	0.0	-0	7	4	1935	18.1	15.11.1966	-7.4	17.11.1952		
Hannover/Flugh.	59	1005.6	stark bew.	ENE	11	0.4	-0.4	2.5	1.2	0.1	-2	0.9	7	1	1936	18.0	13.11.1938	-11.1	17.11.1952	
Breunschweig	88	1005.7	bedeckt	E	14	0.6	0.6	1.9	1.1	-0.1	-1	0.0	0.0	1991	16.9	16.11.1995	-16.3	17.11.1919		
Gardelougen	48	1005.9	bedeckt	NE	11	-0.2	-0.2	1.7	0.6	-1.2	-0	0.0	0.0	1947	15.0	11.11.1966	-10.0	18.11.1965		
Magdeburg	85	1005.5	bedeckt	NE	11	-0.5	-0.8	1.9	0.6	-0.5	-0	0.1	2	1	1947	17.1	20.11.1994	-11.0	17.11.1952	
Potsdam	100	1005.8	bedeckt	NE	7	0.0	-0.2	2.8	0.6	-1.5	-5	2	1	1893	16.5	16.11.1895	-12.0	18.11.1919		
Berlin-Temp.	49	1005.4	leicht bew.	NNE	11	-0.2	-0.8	3.5	1.3	-0.5	-3	2	3	Fi	1876	16.3	11.11.1977	-13.5	18.11.1919	
Lindenberg	104	1005.2	bedeckt	NNE	4	-1.0	-1.3	3.2	1.1	-1.0	-3	0.2	0.4	1	1947	15.7	12.11.1969	-10.4	18.11.1965	
Manschnow	16	1004.5	stark bew.	still	4	-0.5	-1.1	3.7	1.8	-0.5	-2	0.1	0.1	0.0	1947	15.7	12.11.1969	-10.4	18.11.1965	
Düsseldorf/Flugh.	41	1004.8	Sprühregen	N	14	1.9	1.1	3.3	2.0	0.6	0	0.1	7	1	1969	18.9	12.11.1995	-8.1	15.11.1963	
Bocholt	161	1005.6	Schn.Gries.	N	7	1.3	0.3	4.0	0.9	0.2	-1	0.8	5	1	1947	17.0	11.11.1966	-7.6	15.11.1965	
Essen	161	1005.1	Regen	N	11	0.7	0.1	1.5	0.8	0.2	0	0.0	11	3	1955	18.6	12.11.1995	-6.7	16.11.1965	
Lüdenscheid	392	1003.9	Schn.Gries.	N	11	-1.0	-1.5	-0.1	-0.6	-1.0	-1	0.0	17	1	1955	13.1	18.11.1967	-11.7	16.11.1965	
Kahler Asten	859	-	Schneefall	N	22	-4.5	-3.5	-3.2	-3.7	-4.5	-5	15	26	1935	18.1	18.11.1967	-11.7	16.11.1965		
Bad Lippspringe	158	1004.6	Schneefall	N	4	-0.1	-0.7	1.0	0.6	-0.2	-0	8	4	1951	17.5	15.11.1966	-8.1	16.11.1965		
Kassel	233	1003.8	Schneefall	N	4	0.0	-0.2	1.1	0.2	-0.6	-2	5	6	1951	16.4	15.11.1974	-8.0	15.11.1963		
Göttingen	171	1004.3	stark bew.	NW	4	-0.5	-1.1	1.1	0.8	-0.5	-2	0.1	4	1	1947	16.5	15.11.1974	-9.6	17.11.1952	
Leinefelde	351	1004.3	Schneefall	NNE	4	-1.8	-2.0	-0.6	-1.9	-3.6	-6	0.3	7	1	1956	15.0	11.11.1966	-11.3	20.11.1971	
Braunlage	610	1004.3	Schneefall	ENE	11	-2.8	-3.4	-1.7	-2.4	-3.9	-6	9	7	1936	15.5	20.11.1959	-12.2	15.11.1965		
Brocken	1153	-	Schneefall	ENE	14	-6.0	-6.7	-5.1	-5.9	-6.8	-10	11	22	1951	12.9	20.11.1959	-13.6	15.11.1968		
Artern	166	1004.4	Schneefall	N	4	-0.6	-1.2	2.5	0.5	-0.7	-4	0.4	7	8	1954	15.7	15.11.1974	-10.2	17.11.1965	
Leipzig/Flugh.	149	1004.9	stark bew.	SE	4	-1.4	-2.1	3.1	0.5	-1.9	-5	0.4	2	3	1951	16.7	12.11.1977	-9.6	17.11.1965	
Wittenberg	106	1005.0	bedeckt	NNE	7	-0.7	-0.8	4.1	0.3	-0.7	-2	1.2	3	1	1951	15.6	12.11.1969	-8.9	20.11.1963	
Oschatz	152	1005.0	still	still	0	-0.7	-0.9	0.9	0.0	0.0	-3	3	2	1951	15.6	12.11.1969	-8.9	20.11.1963		
Dresden/Flugh.	232	1005.3	Schneefall	S	4	-1.0	-1.8	4.0	0.3	-1.8	-4	1.7	1	1	1917	17.9	12.11.1969	-9.8	20.11.1971	
Dobersberg-Kir.	100	1005.1	wolkig	still	4	-1.5	-2.2	4.0	1.1	-1.5	-5	0.3	1	1	1951	16.1	17.11.1966	-11.0	14.11.1983	
Cottbus	70	1004.9	stark bew.	N	4	0.2	0.6	5.4	1.8	-0.2	-1	1.1	0.6	1	1951	16.8	12.11.1969	-10.4	14.11.1983	
Görlitz	240	1004.7	leicht bew.	SW	4	-3.3	-4.1	3.0	0.2	-3.4	-7	1.2	0.8	2	195					