

Amtsblatt des Deutschen Wetterdienstes

D 7311 A
ISSN 0936-5818

Schutzgebühr monatlich DM 30,25
einschließlich Versandkosten,
Einzelpreis DM 1,25
zuzüglich Versandkosten

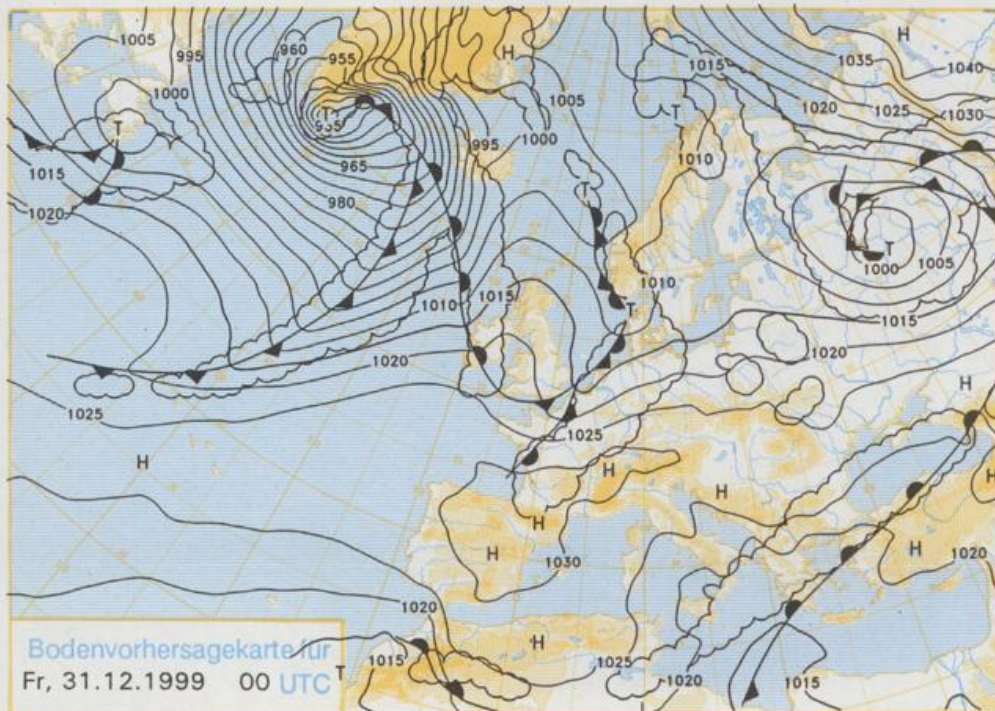
Druck und Verlag: Deutscher Wetterdienst
Frankfurter Straße 135, 63067 Offenbach
Postanschrift: 63004 (Postfach), Telefon: (069) 80 62 - 42 83
Telefax: 4152871, Telefax: (069) 80 62 - 41 23
LZB: BLZ 505 000 00 Kto.-Nr.: 505 01004

Erscheint täglich; nur Postbezug

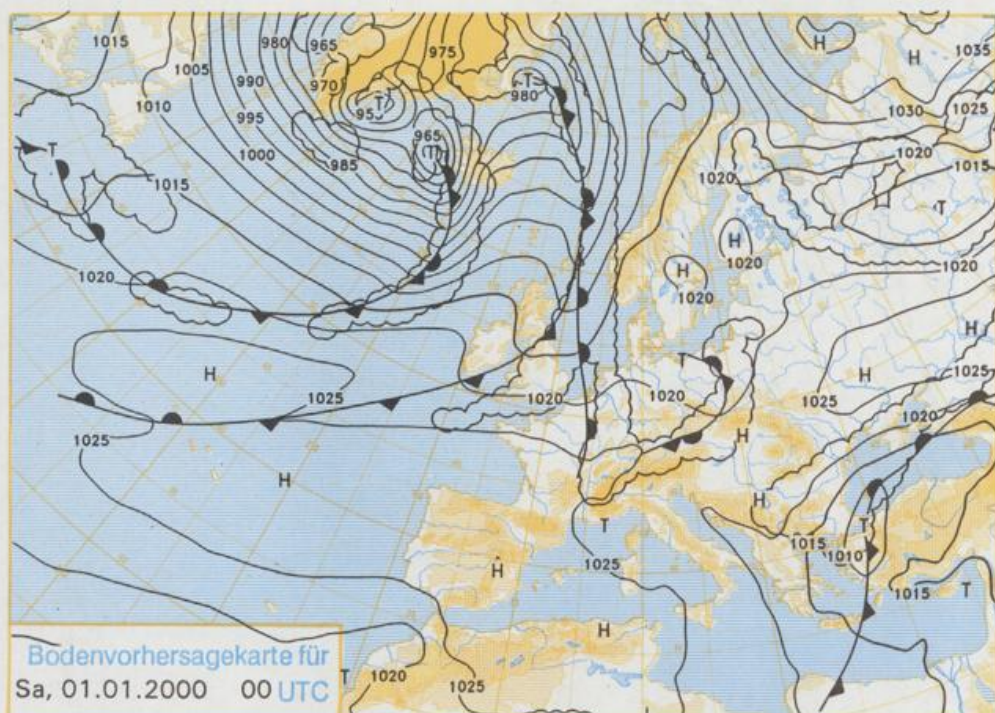
Jahrgang 1999

Mittwoch, den 29. Dezember

Nummer: 363



Stereographische Projektion 1 : 60 000 000 60°N



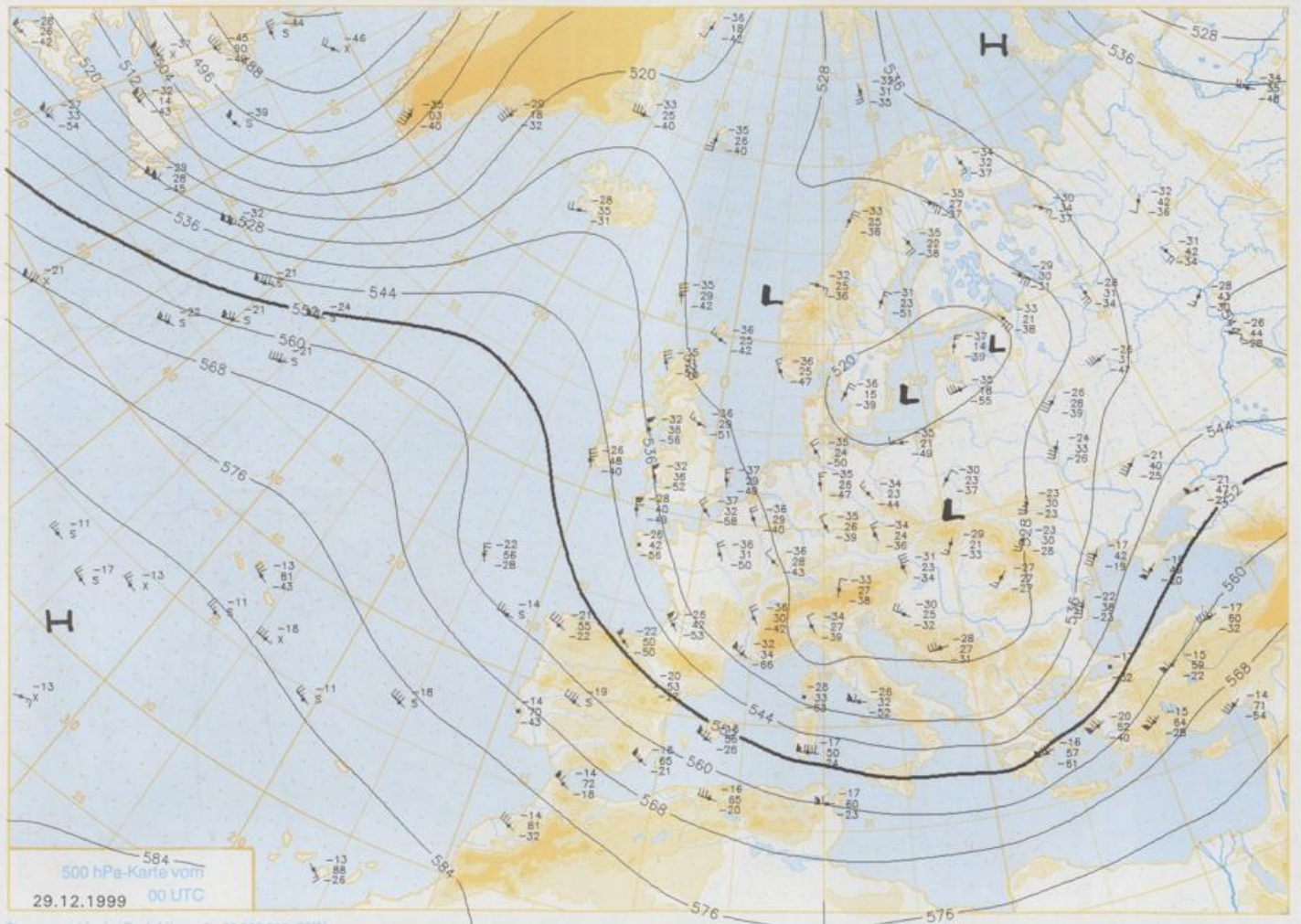
Deutschland-Vorhersage für Freitag, 31.12.99

Eine Okklusionsfront überquert Deutschland südostwärts. Damit dauert die Zufuhr feucht-kalter Meeresluft nach Deutschland an.

Am Freitag überquert ein Schneefallgebiet Deutschland südostwärts. Im Norden und Westen gehen die Niederschläge rasch in Regen über. Später lockert von Nordwesten die Bewölkung auf. Die Frühtemperaturen liegen im Westen und Norden zwischen 1 und 4°C, sonst um 0°C, im Süden herrscht leichter Frost. Am Tage steigen die Temperaturen im Westen und Norden bis 6°C, im Osten und Süden auf 0 bis 3°C. Der Wind frischt aus südwestlicher Richtung auf und dreht später auf West bis Nordwest.

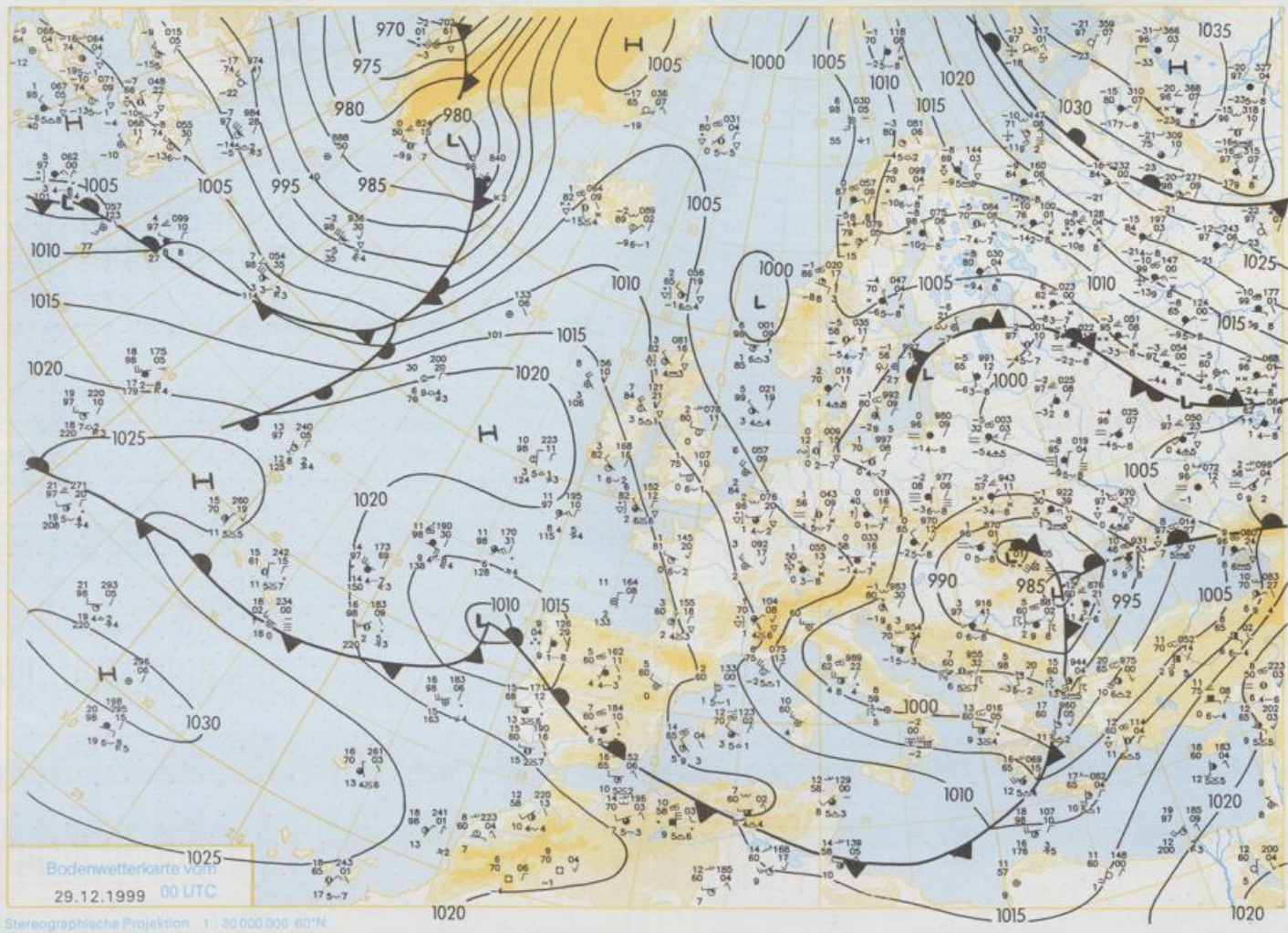
Weitere Aussichten für Samstag, 01.01.2000

Am Samstag kommt es vor allem in der Westhälfte und im Süden zu weiteren Niederschlägen, die im Westen meist als Regen, im Süden als Schnee fallen. Die Temperaturen liegen zwischen 0°C im Südosten und 5°C im Westen.



584
 500 hPa-Karte vom
 29.12.1999 00 UTC

Stereographische Projektion 1 : 30000000 60°N



Stereographische Projektion 1:30 000 000 60°N

Wettermeldungen von Mittwoch, dem 29. Dezember 1999 06 UTC

Station	Bar.-höhe (m)	Luftdr. red.NN (hPa)	Wetter	Wind km/h	Deutschland					Sonne Vort. Std.	RR 24h mm	Schnee höhe cm	Extremwerte der Lufttemperatur in der Dekade vom 21.12. bis 31.12.						
					Luft 2 m	Temperaturen (Grad C)		Nacht 5 cm	Vortag				2 m	Tmax Datum	Tmin Datum				
						Tau-punkt	Max									Mittel	Min		
Helgoland	8 1004.7		wolkig	NNE	18	2.5	0.6	6.2	5.1	2.4	1	3.2	1	1952	12.1.24.12.1977	-8.0	31.12.1978		
List / Sylt	29 1004.8		gef. Nebel	N	11	-1.1	-2.0	5.5	2.5	-1.8	-2	4.2	3	1937	10.5.24.12.1977	-12.0	21.12.1989		
Leck	17 1005.2		bedeckt	NNE	7	-1.1	-1.3	4.5	0.2	-1.4	-1	5.4	0.4	1974	11.7.24.12.1977	-20.1	21.12.1981		
St.P.-Ording	11 1004.5		Nebel	NNE	11	-0.5	-0.8	4.0	2.7	-0.5	-0	5.4	3	1951	11.3.24.12.1977	-17.2	21.12.1981		
Schleswig	48 1004.9		stark bew.	N	7	-0.2	-0.2	0.3	-0.5	-0.5	-1	3.5	0.2	1947	13.7.24.12.1977	-18.1	21.12.1981		
Kiel	31 1004.4		stark bew.	NW	11	0.5	0.5	1.5	0.7	-0.5	-1	0.4	2	1940	14.8.24.12.1977	-15.1	21.12.1981		
Westermarckd.	9 1003.4		Nebel	NNW	11	0.5	0.3	3.9	1.9	0.4	-1	1.1	0.9	1948	12.2.24.12.1977	-15.5	21.12.1989		
Arkona	42 1002.4		wolkig	N	14	1.4	-1.2	3.6	2.5	1.0	-1		0.0	1951	13.1.24.12.1977	-13.7	28.12.1981		
Norderney	16 1004.2		leicht bew.	W	14	4.2	2.8	5.3	4.4	3.9	3	3.8	0.8	1947	12.6.24.12.1977	-12.7	21.12.1981		
Bremerhaven	11 1005.0		stark bew.	N	11	2.4	1.3	3.9	2.2	1.9	1	2.0	1	1949	14.0.24.12.1977	-15.6	21.12.1981		
Cuxhaven	12 1004.8		bedeckt	N	11	0.9	0.5	4.8	2.6	0.9	1	3.3	3	1946	14.5.24.12.1977	-15.1	21.12.1981		
Hamburg/Flugh.	15 1004.0		stark bew.	WNW	7	1.6	0.8	2.3	2.1	1.6	2		0.6	1891	15.7.24.12.1977	-18.5	31.12.1978		
Lübeck	15 1003.0		bedeckt	NW	7	1.8	1.8	2.5	2.1	1.0	1		0.3	1890	15.3.24.12.1977	-18.8	21.12.1969		
Boitenhagen	17 1003.0		wolkig	NW	18	2.5	1.9	3.6	2.1	0.2	0	1.5	0.0	1951	15.7.24.12.1977	-17.5	21.12.1969		
Schwerin	68 1002.6		Sprühregen	NW	7	2.0	1.8	2.7	2.0	1.4	1		0.0	1946	15.2.24.12.1977	-20.9	21.12.1969		
Warnemünde	10 1002.3		stark bew.	N	14	2.4	0.7	3.5	2.0	1.2	1		2	1951	15.5.24.12.1977	-15.8	26.12.1991		
Teterow	50 1002.5			W	4	0.0	-0.2	2.4	1.2	-1.0	-3		1	1947	15.2.24.12.1977	-18.5	30.12.1965		
Barth	7 1002.1		wolkig	WNW	4	0.0	-1.1	3.7	2.0	0.0	-3		0.4	1967	16.2.24.12.1977	-25.3	21.12.1969		
Greifswald	6 1002.1		leicht bew.	W	7	0.5	0.5	3.3	2.0	0.5	-1		0.8	1951	14.2.24.12.1977	-17.4	22.12.1981		
Ueckermünde	7 1002.1		Schneefall	SW	11	0.4	-0.1	2.7	1.6	0.2	-0		0.7	1951	14.7.24.12.1977	-22.3	28.12.1996		
Emden	5 1004.8		leicht bew.	W	11	1.1	0.3	4.3	2.9	0.9	-1	3.4	0.8	1947	13.6.24.12.1977	-15.0	23.12.1962		
Oldenburg	20 1005.7		stark bew.	SSW	4	1.4	1.4	3.0	1.0	0.2	-2		2						
Bremen/Flugh.	5 1005.0		stark bew.	WNW	11	2.0	1.7	3.0	1.4	0.8	-1		0.3	1890	16.1.24.12.1977	-17.5	31.12.1978		
Soi tau	78 1004.4		bedeckt	NW	11	1.9	1.6	2.5	1.9	1.6	2		0.9	1947	15.7.24.12.1977	-20.1	31.12.1978		
Boizenburg	46 1003.6		Regen	NNW	11	1.9	1.7	2.5	1.6	1.7	2		0.5	1951	16.5.24.12.1977	-17.7	31.12.1978		
Lüchow	18 1003.2		bedeckt	W	7	2.2	2.0	2.6	1.7	0.3	-2		0.2	1954	16.5.24.12.1977	-20.4	31.12.1978		
Seehausen/Altm.	23 1002.5		stark bew.	WSW	11	1.9	1.2	2.3	1.0	-0.1	-1		0.0						
Marnitz	85 1002.8		bedeckt	W	11	1.4	0.5	1.9	1.3	0.8	0		0.0	1951	14.4.24.12.1977	-24.7	21.12.1969		
Neuruppin	39 1002.8		Sprühregen	W	7	1.6	1.4	2.3	1.4	0.4	-2		0.4	1958	15.4.24.12.1977	-22.4	21.12.1969		
Neubrandenburg	80 1002.3		Schneefall	SW	11	0.2	0.2	2.3	1.2	-0.2	-1		1						
Angermünde	55 1002.7		still	still	-0.1	-0.2	1.9	1.2	-0.4	-2		0.0	2	1951	15.3.24.12.1977	-21.1	21.12.1969		
Lingen	26 1006.7		leicht bew.	SW	7	0.4	-0.2	2.3	1.4	0.4	-1		0.2	1951	15.8.24.12.1977	-16.0	31.12.1978		
Münst.-Osn./Flugh.	53 1007.0		leicht bew.	W	11	-0.1	-0.2	2.8	1.9	-0.1	-1		0.4						
Osnabrück	97 1006.3		leicht bew.	WSW	11	0.9	0.7	2.8	2.0	0.9	-1		0.9	1952	15.7.24.12.1977	-17.3	31.12.1978		
Diepholz	43 1005.5		wolkig	W	14	2.0	0.9	2.8	2.0	1.7	0		0.4	1952	15.7.24.12.1977	-18.7	31.12.1978		
Bad Salzuflen	139 1005.8		stark bew.	W	7	1.3	0.2	2.6	1.9	1.3	0		2	1935	18.3.24.12.1977	-19.5	23.12.1938		
Hannover/Flugh.	59 1003.9		Sprühregen	WNW	18	2.6	1.4	2.7	1.9	1.8	0		0.9	1936	16.3.24.12.1977	-20.6	23.12.1962		
Braunschweig	88 1004.1		Regen	W	14	2.3	1.6	2.9	2.0	1.9	2		0.4	1891	16.5.24.12.1977	-20.9	21.12.1969		
Gardelegen	48 1003.2		bedeckt	W	11	2.4	1.7	2.4	0.9	1.9	1		0.0	1947	16.3.24.12.1977	-23.9	31.12.1966		
Magdeburg	85 1003.7		bedeckt	WSW	11	2.1	0.9	2.3	1.4	1.8	1		0.4	1947	16.0.24.12.1977	-21.7	24.12.1962		
Potsdam	100 1003.6		Sprühregen	WSW	11	0.8	0.6	1.3	0.4	0.0	-3		0.1	4	1893	15.5.24.12.1977	-24.5	21.12.1969	
Berlin-Temp.	49 1003.2		Sprühregen	SW	11	1.3	1.1	2.9	1.0	0.0	-2		0.4	0.0	Re	1876	16.0.24.12.1977	-20.5	21.12.1969
Lindenberg	104 1003.3		Nebel	W	18	0.3	0.1	0.3	0.2	-0.5	-1		0.0	Re	1947	14.9.24.12.1977	-21.5	21.12.1969	
Manschnow	16 1002.4		stark bew.	NNW	4	-0.1	-0.1	0.9	0.5	-0.2	-1		0.2	Re					
Düsseldorf/Flugh.	41 1008.6		leicht bew.	WSW	7	1.2	0.3	3.6	2.6	0.1	-2		0.7	1969	16.1.24.12.1977	-15.3	31.12.1978		
Bocholt	24 1007.6		wolkenlos	WSW	11	0.7	-0.7	3.1	1.8	0.5	-1		0.7	1947	15.7.24.12.1977	-15.8	31.12.1978		
Essen	161 1009.0		leicht bew.	SW	7	0.5	-0.1	2.5	2.1	0.3	-1		2	1935	15.8.24.12.1977	-16.7	31.12.1978		
Lüdenscheid	392 1007.9		bedeckt	W	14	0.2	-0.2	0.5	0.0	0.0	0		6	9					
Kahler Asten	859 -		Schneefall	WNW	25	-2.3	-2.3	-2.1	-2.6	-2.7	-3		3	45	1955	10.1.30.12.1983	-20.1	31.12.1978	
Bad Lipspringe	158 1006.7		Schneereg	W	11	0.4	-0.2	0.6	0.3	0.3	-0		5	Fi	1951	16.0.24.12.1977	-18.3	31.12.1978	
Kassel	233 1005.8		Regen	W	11	1.8	0.4	2.4	1.5	0.6	-1		0.7	1951	14.4.28.12.1974	-19.4	21.12.1969		
Göttingen	171 1005.8		Regen	W	7	1.3	0.5	1.7	0.8	0.8	-0		0.1	0.2	1947	15.4.24.12.1977	-24.5	30.12.1950	
Leinefelde	356 1005.4		Schneefall	W	14	0.6	0.4	0.4	-0.2	0.2	-0		0.1	7	1957	13.4.24.12.1977	-22.6	21.12.1969	
Braunlage	610 1004.4		XX	W	7	-1.3	-1.3	-0.5	-1.4	-1.4	-2		0.1	0.7	1936	11.4.26.12.1989	-22.8	31.12.1978	
Brocken	1153 -		Graupelsch.	WNW	40	-4.6	-5.2	-4.1	-4.3	-4.6	-5		3	80	1951	11.6.21.12.1977	-25.0	31.12.1978	
Artern	166 1005.0		stark bew.	SW	7	1.1	0.0	2.4	1.0	1.1	-1		0.1	1	1954	15.0.25.12.1983	-24.2	22.12.1969	
Leipzig/Flugh.	149 1004.6		stark bew.	SW	11	1.4	0.1	1.3	0.5	1.0	0		0.0	Re	1951	14.9.24.12.1977	-21.3	21.12.1969	
Wittenberg	106 1003.6		bedeckt	W	7	1.5	1.1	1.9	0.7	0.0	-2		0.0	1951	14.9.24.12.1977	-22.2	21.12.1969		
Oschatz	152 1004.5		stark bew.	W	18	1.3	0.7	0.8	0.2	0.6	0		0.4	0.0					
Dresden/Flugh.	232 1004.8		Schneefall	W	11	0.4	0.2	-0.1	-0.5	-0.1	-0		0.8	0.2	2	1917	15.3.25.12.1983	-21.0	29.12.1996
Dobberlug-Kir.	100 1004.1		bedeckt	W	11	0.7	0.7	0.8	-0.2	0.5	-0		0.8	0.0	1	1951	15.1.24.12.1977	-23.1	21.12.1969
Cottbus	70 1003.8		stark bew.	W	7	0.7	0.7	2.1	-0.1	0.5	-0		1.0	0.0	Re	1951	15.0.24.12.1977	-25.8	21.12.1969
Görlitz	240 1003.3		stark bew.	WNW	11	-0.2	-1.2	-0.2	-1.0	-1.0	-1		0.2	Fi	1951	12.6.29.12.1974	-22.0	29.12.1996	
Aachen	205 1009.8		wolkig	W	14	1.4	1.1	3.1	2.2	0.4	-0		3	Re	1891	16.2.21.12.1932	-16.5	30.12.1950	
Nürnberg-Barw.	486 1009.5		Schneefall	NW	14	-0.6	-1.2	1.3	0.5	-0.6	-2		0.8	1					
Köln-Bonn/Flugh.	100 1008.6		Sprühregen	W	7	2.0	1.5	3.1	1.9	1.4	1		8	1957	16.6.24.12.1977	-17.7	28.12.1964		
Bendorf	129 1009.3		XX	NW	4	2.4	1.7	3.5	2.7	2.1</									