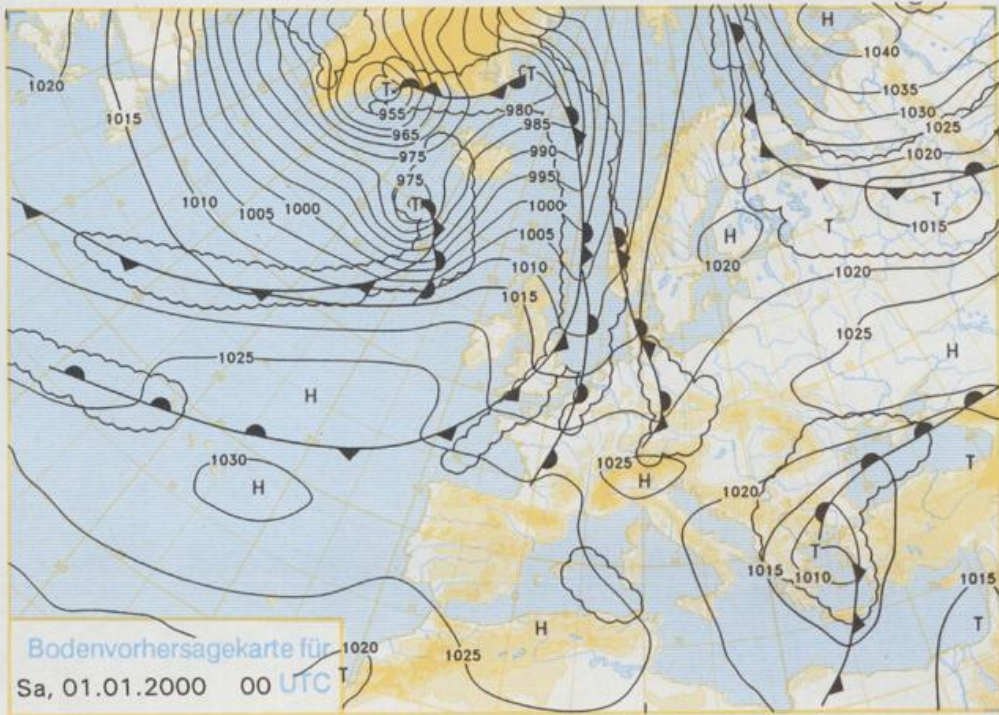


EINGEGANGEN
- 3. Jan 2000
Erl.....

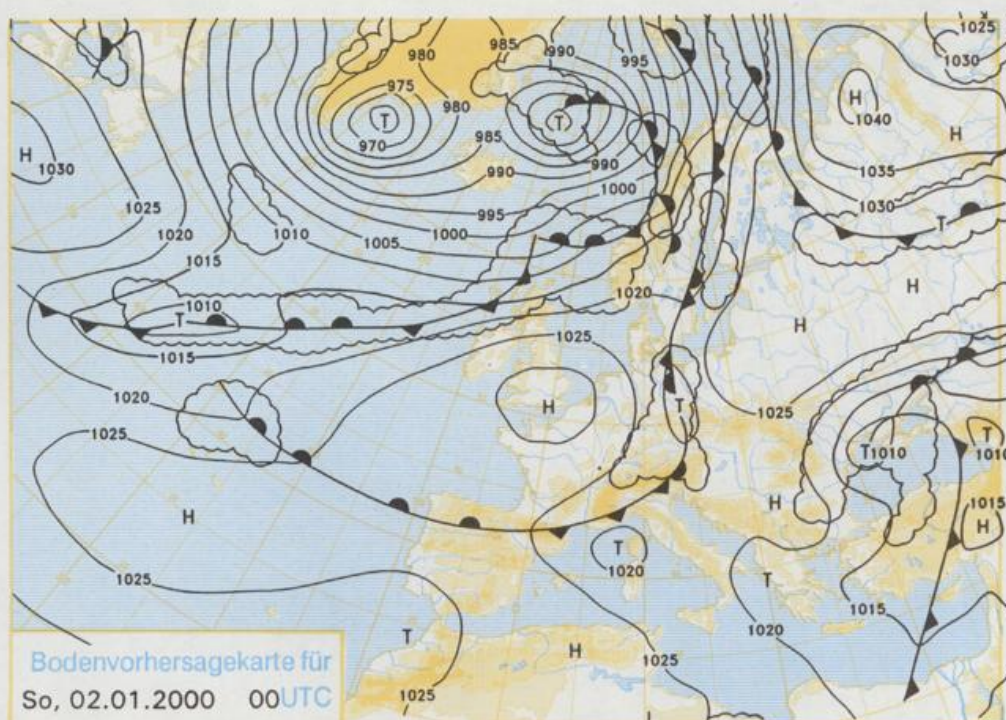


Deutschland-Vorhersage für Samstag, 01.01.2000

In rascher Folge überqueren Tiefausläufer Deutschland. Sie führen mildere Meeresluft heran, die dann in dem sich aufbauenden Hoch zur Ruhr kommt.

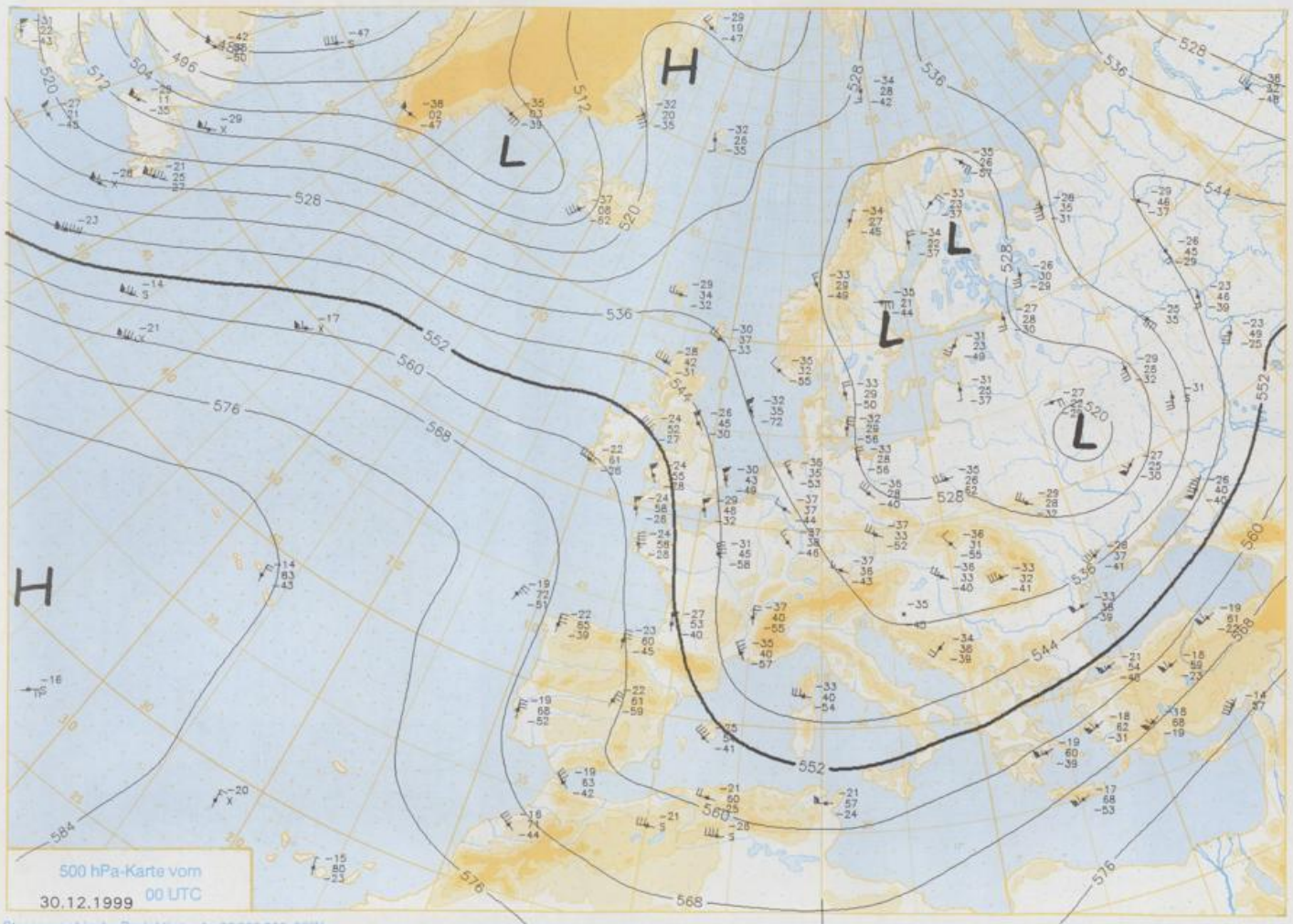
Der Himmel ist überwiegend stark bewölkt und im Osten und Süden schneit es noch, nach Westen hin gehen die Niederschläge rasch in Regen über. Gegen Abend läßt im Südwesten und Westen der Niederschlag nach, und es bildet sich verbreitet Dunst oder Nebel. Nach Frühtemperaturen zwischen -4 und 4°C werden am Tage Werte zwischen 1 und 5 Grad erreicht. Es weht ein schwacher, in freien Lagen auch mäßiger Süd- bis Westwind.

Stereographische Projektion 1 : 60 000 000 60°N



Weitere Aussichten für Sonntag, 02.01.2000

Im Südosten und Osten noch etwas Niederschlag, meist Schnee, sonst stark bewölkt oder neblig-trüb, nur selten Aufheiterungen. Wenig Temperaturänderung.



500 hPa-Karte vom
30.12.1999 00 UTC

Stereographische Projektion 1:30 000 000 60°N

Wettermeldungen von Donnerstag, dem 30. Dezember 1999 06 UTC

Station	Bar.-höhe (m)	Luftdr. red.NN (hPa)	Wetter	Wind km/h	Temperatur (Grad C)					Sonne Vord. Std.	RR 24h mm	Schnee höhe cm	Extremwerte der Lufttemperatur in der Dekade vom 21.12. bis 31.12.						
					Luft 2 m	Taufpunkt	Max Vortag	Mittel Grad C	Nacht 2 m				Tmax Datum	Tmin Datum	Tmax Datum	Tmin Datum			
																	2 m	2 m	2 m
Heigoland	8	1014.3	wolkig	W	25	5.5	3.0	2.5	1.7	-0.3	-4			1952	12.1.24.12.1977	-8.0	31.12.1978		
List / Sylt	29	1013.0	leicht bew.	WSW	14	2.8	2.5	-0.9	-0.9	-0.9	-1			1937	10.5.24.12.1977	-12.0	21.12.1969		
Leck	17	1013.7	Schauer	SSW	11	0.8	0.7	-0.9	-1.6	-2.5	-2		0.2	1974	11.7.24.12.1977	-20.1	21.12.1981		
St.P.-Ording	11	1013.7	leicht bew.	W	18	2.9	2.4	-0.1	-1.1	-1.8	-1		0.3	1951	11.3.24.12.1977	-17.2	21.12.1981		
Schleswig	48	1014.4	Schneeregen	SSW	11	0.5	0.5	-0.2	-1.5	-2.5	-2		0.0	1947	13.7.24.12.1977	-18.1	21.12.1981		
Kiel	31	1014.4	bedeckt	SSW	11	0.0	-0.2	1.0	-0.6	-1.7	-2		0.1	1940	14.8.24.12.1977	-15.1	21.12.1981		
Westermarkdf.	9	1014.5	Schn.Sterne	SW	18	0.2	-0.6	2.1	1.0	-0.3	-0	0.3	0.1	1948	12.2.24.12.1977	-15.5	21.12.1969		
Arkona	42	1014.7	stark bew.	W	18	0.1	-2.4	1.5	0.6	-0.2	-1		0.0	1951	13.1.24.12.1977	-13.7	28.12.1981		
Norderney	16	1015.5	leicht bew.	W	22	4.7	2.3	4.4	2.4	1.1	-0	0.7	2	1947	12.6.24.12.1977	-12.7	21.12.1981		
Bremerhaven	11	1015.7	stark bew.	WSW	22	2.1	2.1	2.5	0.7	-1.0	-2		0.0	1949	14.0.24.12.1977	-15.6	21.12.1981		
Cuxhaven	12	1014.9	stark bew.	SW	14	2.1	1.4	1.1	-0.2	-1.0	-2		0.3	1946	14.5.24.12.1977	-15.1	21.12.1981		
Hamburg/Flugh.	15	1015.8	bedeckt	SW	14	0.2	-0.8	1.7	0.6	-1.6	-1		0.0	1891	15.7.24.12.1977	-18.5	31.12.1978		
Lübeck	15	1015.5	bedeckt	SSW	11	-0.8	-1.8	2.0	1.0	-1.1	-1		0.0	1890	15.3.24.12.1977	-18.8	21.12.1969		
Boitenhagen	17	1015.5	Schneefall	SW	22	-0.7	-1.6	2.5	1.4	-0.9	-1	0.6	0.1	1951	15.7.24.12.1977	-17.5	21.12.1969		
Schwerin	68	1015.5	Schneefall	SW	14	-1.0	-1.6	2.2	1.2	-1.0	-1	0.8	0.2	1946	15.2.24.12.1977	-20.9	21.12.1969		
Warnemünde	10	1014.7	stark bew.	SSW	14	-0.1	-2.0	2.4	1.8	-0.1	-0	0.3	0.0	1951	15.5.24.12.1977	-15.6	26.12.1961		
Teterow	50	1016.0	stark bew.	WSW	11	-0.8	-1.6	1.4	0.2	-0.9	-3	2.1	0.0	1947	15.2.24.12.1977	-18.5	30.12.1995		
Barth	7	1014.9	Schneefall	S	4	-0.3	-1.8	2.1	0.3	-2.9	-5	0.8	0.1	1967	16.2.24.12.1977	-25.3	21.12.1969		
Greifswald	6	1015.6	stark bew.	WSW	11	-1.3	-2.3	2.1	0.5	-2.2	-5	2.1	0.0	1951	14.2.24.12.1977	-17.4	22.12.1981		
Ueckermünde	7	1016.1	wolkig	SW	11	-2.5	-3.0	1.9	0.3	-2.9	-4	1.7	0.1	1951	14.7.24.12.1977	-22.3	28.12.1996		
Emden	5	1016.3	leicht bew.	WSW	14	2.4	1.6	3.2	1.3	-0.3	-3		5	1947	13.6.24.12.1977	-15.0	23.12.1962		
Oldenburg	20	1017.0	wolkig	SW	11	1.3	1.3	2.7	1.2	-1.0	-1		4						
Bremen/Flugh.	5	1016.9	stark bew.	SW	11	1.5	1.5	3.3	1.4	-0.7	-2		3	1890	16.1.24.12.1977	-17.5	31.12.1978		
Soi tau	78	1017.2	stark bew.	WSW	14	0.3	0.0	3.5	1.0	-1.4	-1	0.2	0.1	1947	15.7.24.12.1977	-20.1	31.12.1978		
Boizenburg	46	1016.7	stark bew.	SSW	11	-1.0	-1.6	2.0	0.8	-1.5	-2		0.2	1951	16.5.24.12.1977	-17.7	31.12.1978		
Lüchow	18	1017.0	bedeckt	SW	11	-0.5	-1.2	2.9	1.6	-0.9	-2			1954	16.5.24.12.1977	-20.4	31.12.1978		
Seehausen/Altm.	23	1017.2	stark bew.	WSW	14	-0.7	-1.9	3.1	1.3	-0.9	-1		0.0						
Marnitz	85	1016.6	bedeckt	SW	11	-0.8	-2.2	2.6	0.9	-1.1	-2	0.9	0.2	1951	14.4.24.12.1977	-24.7	21.12.1969		
Neuruppin	39	1017.4	stark bew.	WSW	4	-0.6	-1.6	2.9	1.0	-0.6	-1	0.5	0.5	1958	15.4.24.12.1977	-22.4	21.12.1969		
Neubrandenburg	80	1016.3	Schn.Sterne	WSW	11	-0.5	-1.0	1.3	0.1	-1.1	-3	1.5	0.7						
Angermünde	55	1016.4	Schneefall	W	14	-0.3	-0.6	1.5	-0.2	-1.8	-4	0.2	0.6	1951	15.3.24.12.1977	-21.1	21.12.1969		
Lingen	26	1018.5	stark bew.	SW	11	1.8	1.8	3.7	1.8	1.5	1		1	1951	15.8.24.12.1977	-16.0	31.12.1978		
Münst.-Osn./Flugh.	53	1018.8	stark bew.	WSW	11	2.3	2.0	3.5	1.8	1.7	0	0.3	0.7						
Osnabrück	97	1018.3	stark bew.	WSW	14	2.2	1.9	3.0	1.8	0.2	-2		0.8	1952	15.7.24.12.1977	-17.3	31.12.1978		
Diepholz	43	1017.8	stark bew.	WSW	14	2.3	1.6	2.7	2.0	-1.1	-4	0.8	1	1952	15.7.24.12.1977	-18.7	31.12.1978		
Bad Salzungen	139	1018.6	stark bew.	SW	11	2.1	1.2	2.0	1.7	0.0	-2		2	1935	16.3.24.12.1977	-19.5	23.12.1938		
Hannover/Flugh.	59	1017.3	stark bew.	WSW	14	1.5	0.2	3.2	2.4	-1.3	-4		0.2	1936	16.3.24.12.1977	-20.6	23.12.1962		
Braunschweig	88	1018.3	leicht bew.	SW	11	-0.6	-1.3	3.4	2.4	-1.6	-4	0.5	0.1	1941	16.5.24.12.1977	-20.9	21.12.1969		
Gardelegen	48	1017.7	wolkig	W	11	0.1	-1.1	3.0	1.3	-1.0	-2		0.4	1897	16.3.24.12.1977	-23.9	31.12.1996		
Magdeburg	85	1018.5	wolkig	W	7	-0.5	-1.5	2.6	1.4	-0.5	-2		1	1947	16.0.24.12.1977	-21.7	24.12.1962		
Potsdam	100	1018.2	stark bew.	W	14	-0.9	-1.4	1.9	0.4	-1.0	-5		0.0	1893	15.5.24.12.1977	-24.5	21.12.1969		
Berlin-Temp.	49	1017.8	stark bew.	W	14	0.1	-1.4	2.7	1.2	-0.3	-3		0.4	1876	16.0.24.12.1977	-20.5	21.12.1969		
Lindenberg	104	1017.5	stark bew.	WNW	14	-0.4	-0.6	1.7	0.5	-0.7	-2		0.3	2	1947	14.9.24.12.1977	-25.1	21.12.1969	
Manschnow	16	1016.3	stark bew.	W	11	-0.5	-1.4	1.8	0.4	-0.9	-2		0.1	Re					
Düsseldorf/Flugh.	41	1021.1	stark bew.	WSW	14	2.5	0.9	4.1	2.8	1.1	-1	0.2	3	1969	16.1.24.12.1977	-15.3	31.12.1978		
Bocholt	24	1019.7	stark bew.	SW	14	1.8	0.6	4.1	2.7	1.1	-0		6	1947	15.7.24.12.1977	-15.8	31.12.1978		
Essen	161	1021.3	bedeckt	SW	14	1.7	1.0	3.0	1.8	1.4	1		10	1935	15.8.24.12.1977	-16.7	31.12.1978		
Lüdenscheid	392	1020.3	bedeckt	WSW	14	0.3	-0.2	0.5	0.4	0.0	0		10						
Kahler Asten	859	-	in Wolken	W	22	-2.6	-2.9	-2.2	-2.3	-3.0	-4		6	55	1955	10.1.30.12.1983	-20.1	31.12.1978	
Bad Lippspringe	158	1019.5	bedeckt	W	14	2.1	1.4	1.9	1.2	0.4	-2		4	Re					
Kassel	233	1019.8	Schneeregen	SSW	4	1.1	0.1	3.3	2.1	0.4	-1	0.2	3	Fl	1951	14.4.28.12.1974	-19.4	21.12.1969	
Göttingen	171	1019.9	Sprühregen	WSW	7	1.1	-0.2	2.9	1.6	0.3	-3		0.5	1947	15.4.24.12.1977	-24.5	30.12.1950		
Leinefelde	356	1019.6	bedeckt	W	7	-0.3	-0.7	1.0	0.4	-1.2	-4		0.1	4	8	1957	13.4.24.12.1977	-22.6	21.12.1969
Braunlage	610	1019.3	bedeckt	W	7	-0.7	-0.5	-0.3	-1.0	-4.2	-7		0.5	2	1936	11.4.26.12.1989	-22.8	31.12.1978	
Brocken	1153	-	Schnees.	W	43	-6.7	-7.6	-4.0	-4.4	-6.7	-8		4	85	1951	11.6.21.12.1977	-25.0	31.12.1978	
Artern	166	1019.6	stark bew.	W	14	0.6	-1.8	3.4	2.2	0.5	-1	0.2	0.2	1954	15.0.25.12.1983	-24.2	22.12.1969		
Leipzig/Flugh.	149	1018.9	wolkig	WNW	7	0.5	-0.4	2.5	1.1	0.0	-1		0.9	1951	14.9.24.12.1977	-21.3	21.12.1969		
Wittenberg	106	1018.2	stark bew.	W	11	-0.1	-0.5	2.3	1.3	-0.1	-1		0.6	1951	14.9.24.12.1977	-22.2	21.12.1969		
Oschatz	152	1019.0	bedeckt	W	11	0.5	0.5	2.0	1.2	0.3	-1		1						
Dresden/Flugh.	232	1018.9	stark bew.	WNW	11	-0.5	-1.3	1.5	0.5	-0.5	-1		2	3	1917	15.3.25.12.1983	-21.0	29.12.1996	
Doblerug-Kir.	100	1018.3	bedeckt	WNW	18	0.3	-1.0	2.2	1.2	0.3	-1	0.1	0.5	Re	1951	15.1.24.12.1977	-23.1	21.12.1969	
Cottbus	70	1017.6	stark bew.	W	7	0.1	0.1	2.7	1.2	0.1	-1		0.5	1	1951	15.0.24.12.1977	-25.8	21.12.1969	
Görlitz	240	1017.1	Schneefall	WNW	11	-0.8	-1.6	1.4	0.6	-0.8	-1		1	5	1951	12.6.29.12.1974	-22.0	29.12.1996	
Aachen	205	1021.9	Schneeregen	SW	14	2.5	1.6	3.5	2.3	1.9	0	0.2	0.0	2	1891	16.2.21.12.1932	-16.5	30.12.1950	
Nürburg-Barw.	486	1022.3	leicht bew.	W	14	-0.3	-1.8	0.8	-0.1	-0.7	-2		2	2	1957	16.6.24.12.1977	-17.7	28.12.1964	
Köln-Bonn/Flugh.	100	1021.1	Regen	SW	11	2.5	1.7	4.0	2.9	1.6	1		4	1951	16.1.21.12.1989	-15.1	29.12.1996		
Bendorf	1																		