

Amtsblatt des Deutschen Wetterdienstes

D 7311 A
ISSN 0936-5818

Schutzgebühr monatlich DM 30,25
einschließlich Versandkosten,
Einzelpreis DM 1,25
zuzüglich Versandkosten

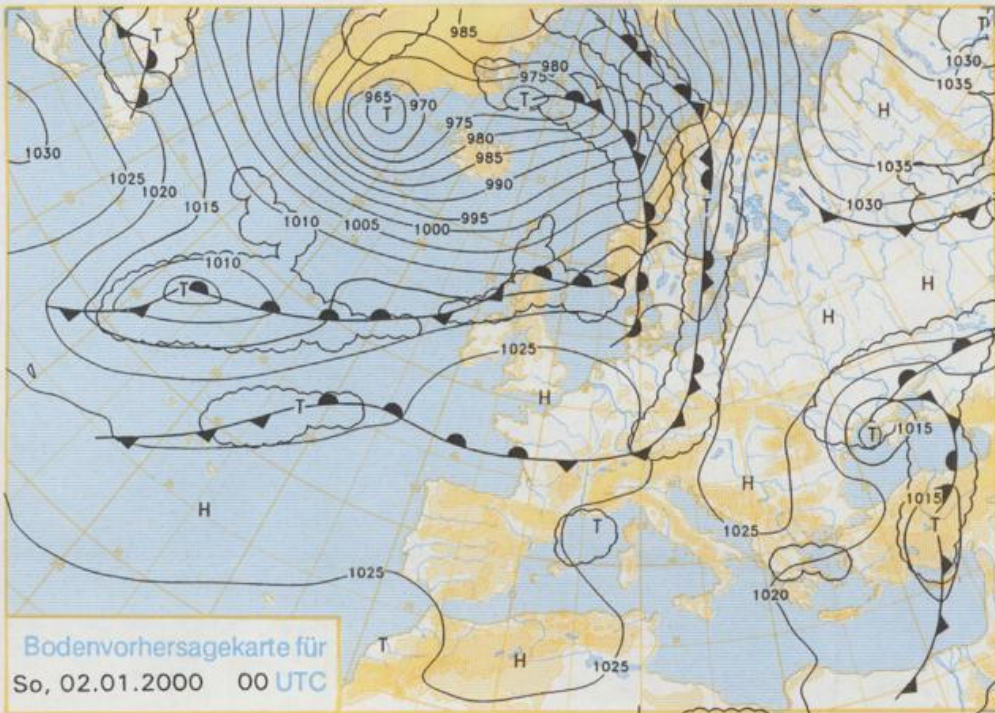
Druck und Verlag: Deutscher Wetterdienst
Frankfurter Straße 135, 63067 Offenbach
Postanschrift: 63004 (Postfach), Telefon: (069) 80 62 - 42 83
Telex: 4152871, Telefax: (069) 80 62 - 41 23
LZB: BLZ 505 000 00 Kto.-Nr.: 505 01004

Erscheint täglich; nur Postbezug

Jahrgang 1999

Freitag, den 31. Dezember

Nummer: 365



Deutschland-Vorhersage für Sonntag, 02.01.2000

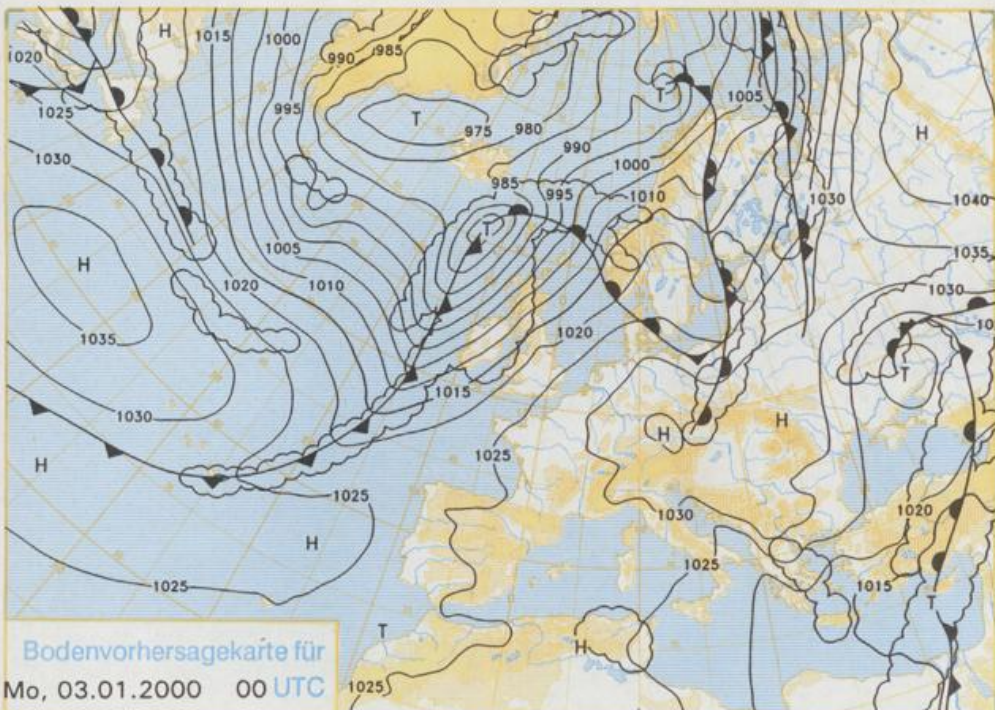
Die hinter einem atlantischen Tiefausläufer eingeflossene Meeresluft kommt unter Hochdruckeinfluß.

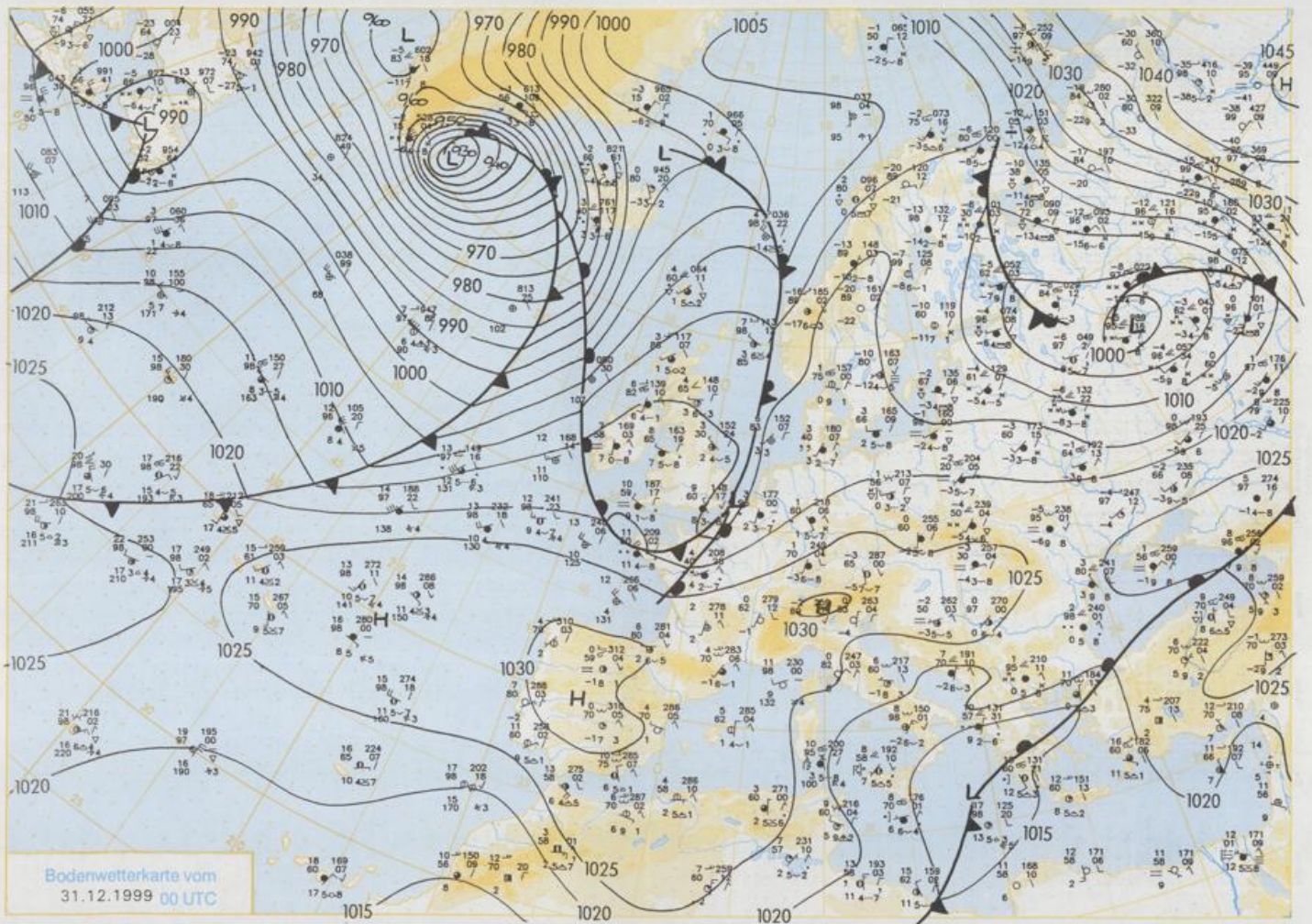
Die Frühtemperaturen liegen zwischen etwa +3°C im Westen und Norden und 0 bis -2°C in Süden und Osten. In Süd- und Ostbayern sowie in Sachsen schneit es anfangs noch etwas. Sonst ist es tagsüber meist bedeckt oder neblig-trüb, nur gebietsweise heitert es auf. Die Tageshöchsttemperaturen erreichen 2°C im Südosten und 3 bis 6°C im übrigen Deutschland. Es überwiegt schwache Luftbewegung.

Stereographische Projektion 1 : 60 000 000 60°N

Weitere Aussichten für Montag, den 03.01.2000

Auch im Südosten niederschlagsfrei, sonst wenig Änderung.





Wettermeldungen von Freitag, dem 31. Dezember 1999 06 UTC

Station	Bar.-höhe (m)	Luftdr. red.NN (hPa)	Wetter	Deutschland										Extremwerte der Lufttemperatur					
				Wind km/h	Temperatur (Grad C)					Sonne Vord. Std.	RR 24h mm	Schnee höhe cm	in der Dekade vom	21.12. bis 31.12.		Tmin Datum			
					Luft 2 m	Tau-punkt	Max Vortag	Mittel	Min 2 m					Nacht 5 cm	Tmax		Datum		
Helgoland	8	1018.8	stark bew.	SSW	18	4.1	1.6	6.2	5.0	4.1	4	1.8	0.6	1952	12.1	24.12.1977	-8.0	31.12.1978	
List / Sylt	29	1018.0	wolkig	S	11	4.1	4.0	5.3	3.4	2.3	4	0.2	5	1937	10.5	24.12.1977	-12.0	21.12.1989	
Leck	17	1018.8	stark bew.	SSW	11	2.6	2.4	4.1	1.5	0.0	-2	3	1974	11.7	24.12.1977	-20.1	21.12.1981		
St.P.-Ording	11	1018.7	wolkig	SSW	18	2.9	2.2	4.8	3.7	2.8	2	1.2	0.6	1951	11.3	24.12.1977	-17.2	21.12.1981	
Schleswig	48	1019.7	Sprühregen	SW	11	2.6	2.0	3.4	2.4	2.3	1	4	1947	13.7	24.12.1977	-18.1	21.12.1981		
Kiel	31	1019.3	stark bew.	SSW	7	2.6	2.6	3.6	2.3	2.5	2	5	1940	14.8	24.12.1977	-15.1	21.12.1981		
Westermarckd.	9	1019.3	stark bew.	WSW	14	3.0	2.2	3.6	2.6	2.7	2	3	1948	12.2	24.12.1977	-15.5	21.12.1989		
Arkona	42	1019.2	stark bew.	W	22	3.0	2.4	0.7	1.3	0.7	1	2	1951	13.1	24.12.1977	-13.7	28.12.1981		
Nordemey	16	1018.7	bedeckt	SSE	7	2.9	1.9	5.0	3.7	2.9	3	1.5	0.1	1947	12.6	24.12.1977	-12.7	21.12.1981	
Bremerhaven	11	1019.7	stark bew.	S	7	3.1	2.2	4.3	3.3	3.0	3	1.4	0.0	1949	14.0	24.12.1977	-15.6	21.12.1981	
Cuxhaven	12	1019.4	stark bew.	S	7	3.0	2.1	4.4	3.0	2.8	1	1	0.0	1946	14.5	24.12.1977	-15.1	21.12.1981	
Hamburg/Flugh.	15	1019.8	stark bew.	S	7	0.6	0.5	5.3	2.4	0.0	-3	1.5	0.6	1891	15.7	24.12.1977	-18.5	31.12.1878	
Lübeck	15	1019.6	stark bew.	SSW	7	2.2	1.2	4.6	2.2	1.8	0	0.4	0.0	1890	15.3	24.12.1977	-18.8	21.12.1969	
Boltenhagen	17	1019.8	bedeckt	SSW	7	2.5	1.5	3.9	2.3	1.5	0	0.1	0.7	1951	15.7	24.12.1977	-17.5	21.12.1969	
Schwerin	68	1019.9	stark bew.	SW	11	1.5	1.5	3.4	1.8	0.3	-1	0.2	0.0	1946	15.2	24.12.1977	-20.9	21.12.1989	
Warnemünde	10	1019.2	Sprühregen	SW	11	2.1	0.6	3.7	2.4	1.2	0	5	1951	15.5	24.12.1977	-15.6	28.12.1981		
Teterow	50	1020.3	stark bew.	SSW	11	0.3	-0.3	2.6	1.4	0.2	-1	0.4	0.0	1947	15.2	24.12.1977	-18.5	30.12.1995	
Barth	7	1019.1	stark bew.	SW	7	0.7	-0.6	2.3	1.6	0.5	-1	4	1967	16.2	24.12.1977	-25.3	21.12.1969		
Greifswald	6	1019.8	stark bew.	W	11	1.2	0.8	1.7	1.2	1.1	0	3	1951	14.2	24.12.1977	-17.4	22.12.1981		
Ueckermünde	7	1020.3	bedeckt	WSW	14	1.1	0.6	1.0	0.4	1.0	0	5	1951	14.7	24.12.1977	-22.3	28.12.1986		
Elden	5	1018.9	stark bew.	SE	7	2.8	2.3	4.0	3.1	2.8	2	0.8	0.1	1947	13.6	24.12.1977	-15.0	23.12.1962	
Oldenburg	20	1019.9	stark bew.	SSE	7	2.9	2.3	4.4	3.2	2.9	2	0.1	0.4	1947	13.6	24.12.1977	-15.0	23.12.1962	
Bremen/Flugh.	5	1020.0	stark bew.	SSE	7	2.5	2.5	4.4	3.2	2.2	1	0.2	0.3	1890	16.1	24.12.1977	-17.5	31.12.1978	
Soltau	78	1020.5	stark bew.	SSW	4	1.7	1.4	3.8	2.3	1.0	-1	2	1947	15.7	24.12.1977	-20.1	31.12.1978		
Boizenburg	46	1020.3	wolkenlos	SW	7	0.1	0.1	3.6	1.4	-0.4	-4	0.1	0.4	1951	16.5	24.12.1977	-17.7	31.12.1978	
Lüchow	18	1020.8	stark bew.	SSW	7	0.5	-0.1	4.0	1.9	0.4	-1	0.0	0.0	1954	16.5	24.12.1977	-20.4	31.12.1978	
Seehausen/Aitm.	23	1020.6	stark bew.	WSW	11	0.8	-0.4	3.6	1.7	0.8	-0	0.0	0.0	1951	14.4	24.12.1977	-24.7	21.12.1969	
Marnitz	85	1020.6	stark bew.	SW	11	1.2	-0.2	2.8	1.5	0.7	-1	0.1	0.1	1958	15.4	24.12.1977	-22.4	21.12.1969	
Neuruppin	39	1021.1	stark bew.	still	0.2	-0.4	2.8	1.3	-0.1	-2	0.1	0.1	0.1	1958	15.4	24.12.1977	-22.4	21.12.1969	
Neubrandenburg	80	1020.4	stark bew.	SW	11	0.8	0.3	1.8	1.0	0.3	-1	0.3	0.3	1951	15.3	24.12.1977	-21.1	21.12.1969	
Angermünde	55	1020.9	stark bew.	W	11	0.4	-0.3	1.7	1.0	0.1	-1	1	1	1951	15.3	24.12.1977	-21.1	21.12.1969	
Lingen	26	1019.3	Sprühregen	SSE	7	2.8	2.8	3.9	3.0	2.8	3	0.0	0.0	1951	15.8	24.12.1977	-16.0	31.12.1978	
Münst.-Osn./Flugh.	53	1019.4	stark bew.	SSE	4	2.7	2.0	3.8	2.8	2.3	2	0.0	0.0	1952	15.7	24.12.1977	-17.3	31.12.1978	
Osnabrück	97	1019.5	Regen	S	7	2.5	1.8	3.6	2.8	2.4	2	0.1	0.1	1952	15.7	24.12.1977	-17.3	31.12.1978	
Diepholz	43	1019.7	Regen	S	7	2.2	1.5	4.1	3.1	2.2	1	0.1	0.1	1952	15.7	24.12.1977	-17.3	31.12.1978	
Bad Salzuflen	139	1019.8	Sprühregen	S	4	2.1	0.5	3.3	2.5	2.0	2	0.1	0.5	1935	16.3	24.12.1977	-19.5	23.12.1988	
Hannover/Flugh.	59	1019.8	stark bew.	SE	7	2.3	0.7	4.1	2.8	2.2	2	0.8	0.8	1936	16.3	24.12.1977	-20.6	23.12.1982	
Braunschweig	88	1021.0	Regen	SSW	4	2.1	0.6	4.0	2.0	1.6	0	0.1	0.5	1891	16.5	24.12.1977	-23.9	31.12.1969	
Gardelegen	48	1021.0	stark bew.	still	-1.3	-2.1	3.9	1.5	-1.3	-3	0.2	0.2	0.2	1947	16.3	24.12.1977	-23.9	31.12.1969	
Magdeburg	85	1021.3	stark bew.	SSE	4	0.9	-0.6	3.7	1.5	0.7	-1	1.3	0.0	1947	16.0	24.12.1977	-21.7	24.12.1962	
Potsdam	100	1021.6	stark bew.	SW	14	0.1	-0.3	2.0	0.4	-0.6	-4	0.6	3	1893	15.5	24.12.1977	-24.5	21.12.1969	
Berlin-Temp.	49	1021.4	stark bew.	SSW	7	0.9	-0.2	3.0	1.8	0.3	-0	2	2	1876	16.0	24.12.1977	-20.5	21.12.1969	
Lindenberg	104	1021.7	stark bew.	WSW	11	0.2	-0.4	1.5	0.6	-0.1	-2	0.9	1	1947	14.9	24.12.1977	-21.5	21.12.1969	
Manschnow	16	1020.9	stark bew.	WSW	4	-1.1	-2.0	1.3	0.9	-1.1	-5	2	1	1947	14.9	24.12.1977	-21.5	21.12.1969	
Düsseldorf/Flugh.	41	1019.1	bedeckt	SSE	11	3.2	1.8	4.3	3.4	2.9	3	5	5	1969	16.1	24.12.1977	-15.3	31.12.1978	
Bocholt	24	1018.8	Regen	SSE	7	2.7	1.6	3.9	2.8	2.7	3	0.5	4	1947	15.7	24.12.1977	-15.8	31.12.1978	
Essen	161	1019.9	bedeckt	S	11	2.2	1.3	3.2	2.1	1.7	2	4	4	1935	15.8	24.12.1977	-16.7	31.12.1978	
Lüdenscheid	392	1019.7	bedeckt	SSW	4	0.6	-0.4	0.8	0.5	0.2	-0	2	11	1951	10.1	30.12.1983	-20.1	31.12.1978	
Kahler Asten	859	-	Schneefall	SSW	11	-2.6	-2.9	-2.1	-2.6	-2.8	-3	3	58	1955	10.1	30.12.1983	-20.1	31.12.1978	
Bad Lippspringe	158	1020.2	Sprühregen	SE	11	2.2	0.3	3.3	2.5	1.7	1	0.5	0.5	1951	16.0	24.12.1977	-18.3	31.12.1978	
Kassel	233	1020.8	Schneefall	S	14	0.4	-0.3	2.9	1.2	0.4	0	0.6	0.6	1951	14.4	28.12.1974	-19.4	21.12.1969	
Göttingen	171	1021.2	bedeckt	SSE	7	1.8	0.2	4.0	2.0	1.3	-1	0.3	0.3	1947	15.4	24.12.1977	-24.5	30.12.1950	
Leinefelde	356	1021.2	Schneefall	WSW	11	0.6	-0.3	1.9	0.6	-0.4	-4	0.3	0.4	8	1957	13.4	24.12.1977	-22.8	21.12.1969
Braunlage	610	1021.1	in Wolken	SW	7	-1.5	-1.9	-0.7	-1.5	-1.8	-2	2	2	1936	11.4	26.12.1989	-22.8	31.12.1978	
Brocken	1153	-	in Wolken	WSW	18	-4.7	-5.4	-3.8	-4.9	-5.0	-5	2	85	1951	11.6	21.12.1977	-25.0	31.12.1978	
Artern	166	1021.8	stark bew.	SW	4	1.1	-0.2	3.1	1.6	0.8	-0	0.2	0.0	1954	15.0	25.12.1983	-24.2	22.12.1969	
Leipzig/Flugh.	149	1021.7	stark bew.	SSW	11	0.9	-0.6	2.9	1.3	-0.1	-2	0.8	0.0	1951	14.9	24.12.1977	-21.3	21.12.1969	
Wittenberg	106	1021.4	stark bew.	SW	7	0.5	0.0	3.2	0.7	-0.1	-1	0.2	0.0	1951	14.9	24.12.1977	-22.2	21.12.1969	
Oschatz	152	1022.2	wolkig	WSW	14	1.2	-0.3	3.1	1.5	0.9	-1	0.3	0.3	1951	14.9	24.12.1977	-22.2	21.12.1969	
Dresden/Flugh.	232	1022.6	stark bew.	SW	14	0.8	-2.2	2.2	1.0	0.5	-2	0.2	0.1	3	1917	15.3	25.12.1983	-21.0	29.12.1996
Doblerug-Kir.	100	1022.0	stark bew.	S	7	0.2	-0.8	2.6	1.4	0.2	-1	0.2	0.2	Re	1951	15.1	24.12.1977	-23.1	21.12.1969
Cottbus	70	1022.0	stark bew.	SW	7	0.5	-0.3	2.3	1.7	0.5	-1	0.3	0.3	1951	15.0	24.12.1977	-25.8	21.12.1969	
Görlitz	240	1022.2	stark bew.	SSW	11	-0.9	-3.0	1.6	0.8	-1.0	-2	0.6	0.0	2	1951	12.6	29.12.1974	-22.0	29.12.1996
Aachen	205	1018.6	stark bew.																