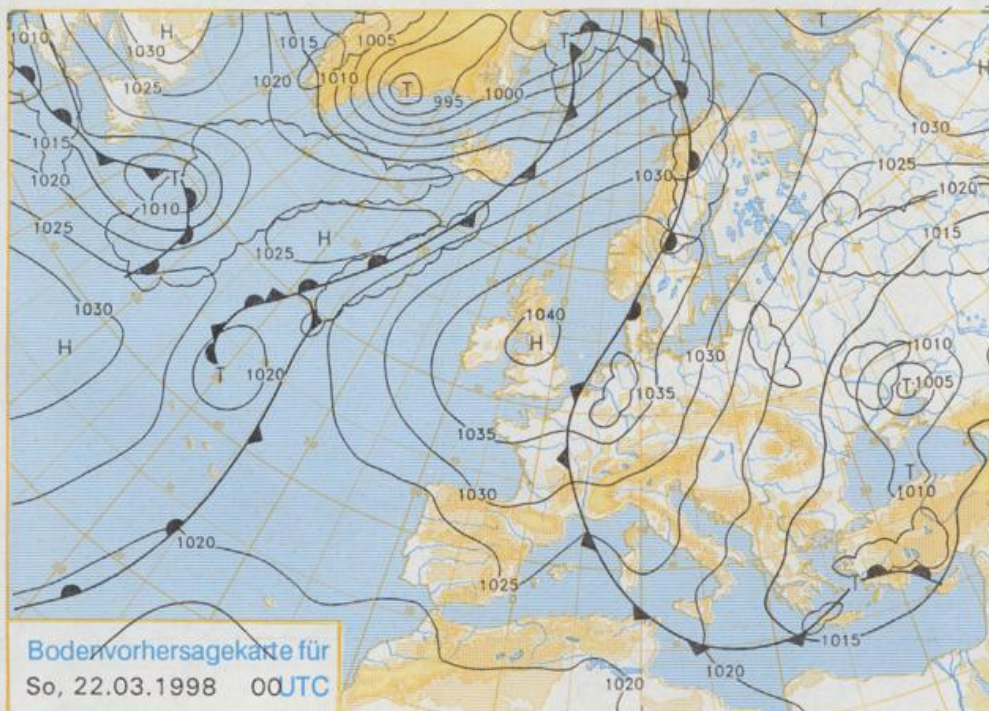


Stereographische Projektion 1 : 60 000 000 60°N



Deutschland-Vorhersage für Samstag, den 21.03.1998

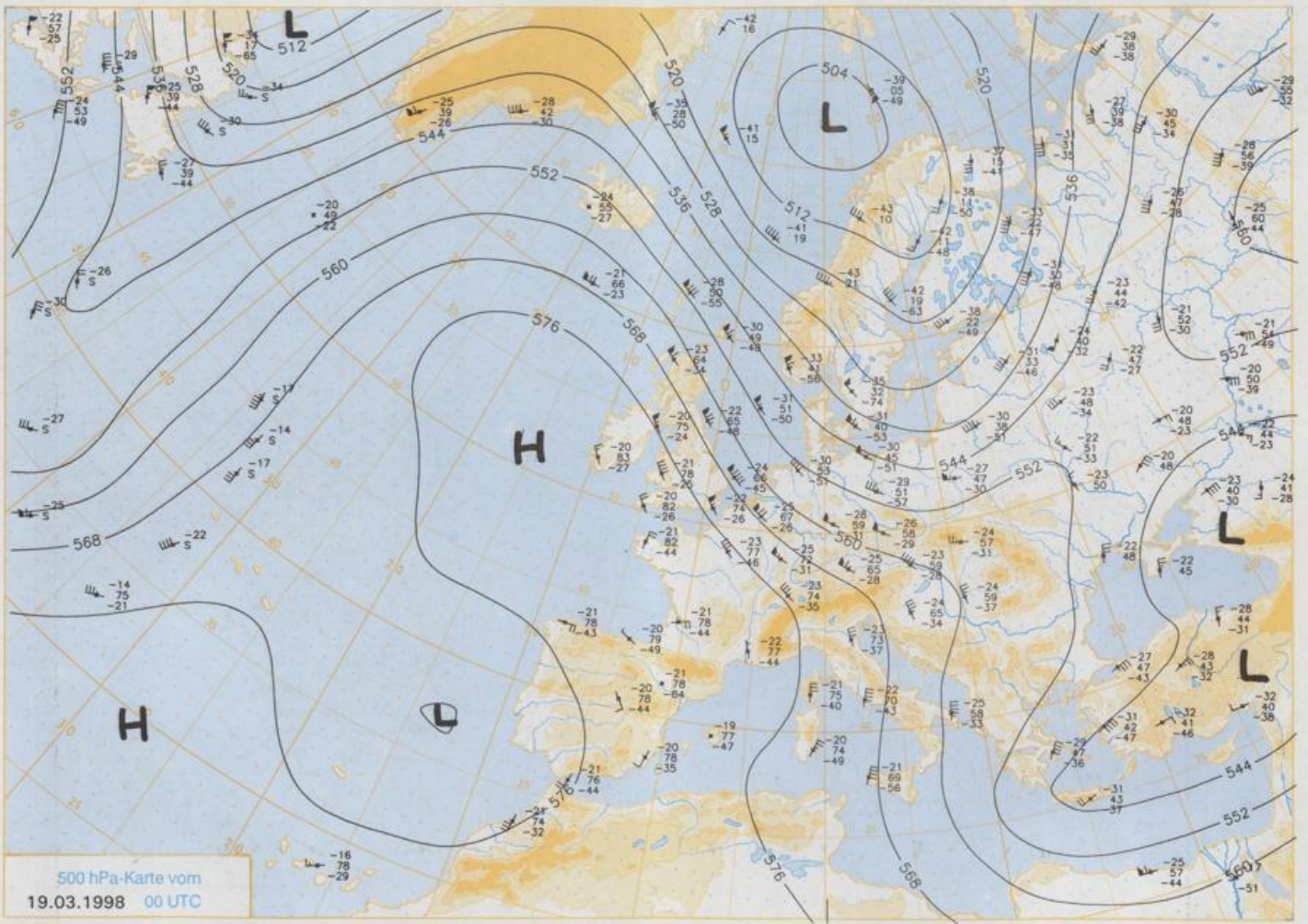
Die Luftmassengrenze, die sich vom Nordmeer über Mitteleuropa hinweg bis zum Mittelmeer erstreckt, schwächt sich unter dem Einfluß des Hochs bei den Britischen Inseln ab und verlagert sich über Deutschland noch etwas westwärts. Auf ihrer Rückseite fließt zunehmend kalte Festlandsluft nach Deutschland.

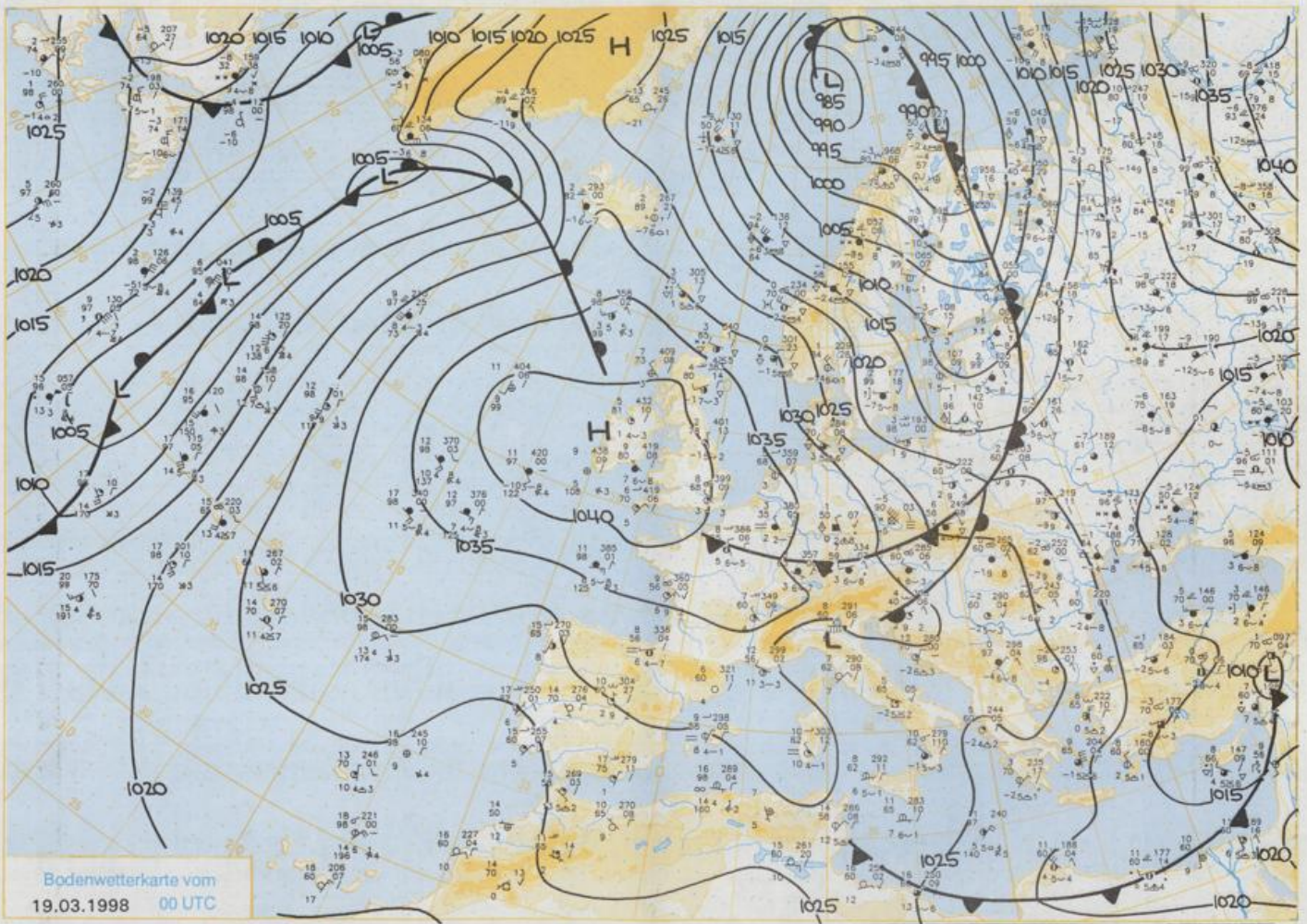
Nach einer zwischen +2 und -4°C kalten Nacht ist es im Norden und Osten heiter bis wolkeig und trocken. Im Westen und Süden lassen die Niederschläge, meist Regen, rasch nach. Dann lockert auch dort die Bewölkung auf, und es ist überwiegend niederschlagsfrei. Nur am Alpenrand kommt es bis in die Nacht hinein zu zeitweiligen Schneefällen.

Die Temperaturen steigen auf Werte zwischen +1°C im Süden und Osten und 9°C im Westen. Der Wind weht schwach bis mäßig aus nördlichen Richtungen.

Weitere Aussichten für Sonntag, den 22.03.1998

Am Sonntag nur noch gebietsweise wolkeig, sonst heiter und meist niederschlagsfrei, wenig Temperaturänderung.





Wettermeldungen von Donnerstag, dem 19. März 1998 06 UTC

Station	Bar.- höhe (m)	Luftdr. red.NN (hPa)	Wetter	Wind km/h	Deutschland Temperaturen (Grad C)					Sonne Vort. Std.	RR 24h mm	Schnee höhe cm	Extremwerte der Lufttemperatur der Dekade vom 11.03. bis 20.03.				
					Temperatur		Mittel		Nacht 5 cm				in seit	Tmax	Datum	Tmin	Datum
					Tau- punkt	Mex Vortag	Min	Max									
Helgoland	8	1035,1	leicht bew.	NNW 35	4,0	0,2	7,7	6,2	3,5	2	4,9	0,1	1953	11,7	17,03.1990	-4,0	17,03.1969
List / Sylt	29	1033,3	wolkig	NNW 33	3,5	-1,8	8,3	5,7	2,6	1	6,5	0,7	1937	15,0	17,03.1990	-11,5	13,03.1942
Leck	17	1033,8	leicht bew.	NW 11	0,2	-3,0	9,8	5,8	0,2	-2	5,6	0,2	1974	18,1	18,03.1990	-8,6	15,03.1992
Huzum	37	1033,5	leicht bew.	NW 13	0,3	-2,6	9,4	5,5	0,3	-1	3,6	0,0					
Schleswig	48	1033,8	leicht bew.	NW 9	0,0	-2,5	10,1	5,4	-0,1	-2	2,7	0,8	1947	19,7	18,03.1990	-16,0	12,03.1947
Kiel	31	1032,7	leicht bew.	WNW 13	0,3	-2,0	10,1	5,7	0,2	-2	3,9	0,0	1940	20,0	18,03.1990	-12,4	13,03.1942
Westermarckd. Arkona	8	1031,2	leicht bew.	NW 44	2,7	-3,0	7,4	5,7	2,7	2	5,7	0,0					
	42	1028,1	leicht bew.	NW 41	2,4	-3,7	8,2	5,7	2,3	1	6,7		1951	18,2	19,03.1990	-8,4	15,03.1987
Norderney	16	1036,4	wolkig	N 44	5,6	-0,3	7,9	6,9	4,6	3	4,3	0,2	1947	18,0	18,03.1990	-6,7	13,03.1947
Bremerhaven	11	1035,2	Schauer	N 18	4,2	1,3	8,5	6,7	3,3	3	2,9	0,5	1949	19,6	18,03.1990	-8,5	11,03.1955
Cuxhaven	12	1034,9	leicht bew.	NNW 39	4,1	-0,4	9,3	6,6	2,4	2	3,9	0,5	1946	20,5	17,03.1961	-11,0	13,03.1947
Hamburg/Flugh.	15	1033,8	leicht bew.	NW 11	2,1	-1,5	10,2	7,0	2,0	0	2,4	1	1991	21,0	18,03.1990	-13,8	13,03.1947
Lübeck	15	1032,5	leicht bew.	WNW 9	0,6	-1,5	11,5	6,4	0,6	-1	2,8	0,4	1890	20,3	18,03.1990	-13,0	13,03.1942
Boltenhagen	17	1031,8	leicht bew.	NNW 35	2,6	-1,5	10,7	6,5	2,5	1	3,9	0,5	1951	19,1	17,03.1961	-9,7	16,03.1962
Schwerin	68	1031,6	leicht bew.	NW 18	1,9	-1,3	10,7	6,7	1,9	1	2,6	0,4	1947	20,2	18,03.1990	-12,4	13,03.1947
Warnemünde	10	1029,8	leicht bew.	NW 41	2,8	-0,9	8,9	6,1	2,6	1	4,1	0,1	1951	20,0	18,03.1990	-8,7	11,03.1955
Teterow	50	1030,0	leicht bew.	NW 18	1,5	-1,0	11,0	6,5	1,5	0	2,0	0,0	1947	19,9	19,03.1990	-13,5	13,03.1987
Barth	7	1029,0	leicht bew.	NW 30	2,6	-2,1	9,4	6,4	2,5	1	5,0	0,0	1967	20,1	18,03.1990	-11,2	12,03.1976
Greifswald	6	1028,8	leicht bew.	NW 21	2,0	-4,1	10,9	6,8	1,9	-0	4,2	0,0	1951	20,2	19,03.1990	-15,2	12,03.1987
Ueckermünde	7	1028,9	leicht bew.	WNW 31	2,7	-3,6	11,0	6,6	2,0	-0	2,2	0,1	1951	20,3	19,03.1990	-15,8	12,03.1987
Erndten	5	1036,0	stark bew.	NNW 21	4,2	0,2	10,4	6,4	3,6	2	2,0	1	1947	19,2	17,03.1961	-8,5	13,03.1947
Oldenburg	20	1035,7	wolkig	NW 15	3,2	0,9	10,8	6,9	2,1	-2	1,9	0,1					
Bremen/Flugh.	5	1035,5	wolkig	WNW 15	3,0	1,0	11,7	7,5	2,0	0	1,0	0,6	1890	20,3	17,03.1961	-10,7	12,03.1932
Soltau	78	1034,2	stark bew.	WNW 11	1,8	0,9	10,9	6,1	1,6	1	0,7	1	1948	21,1	18,03.1990	-12,4	14,03.1962
Boizenburg	46	1033,4	leicht bew.	NNW 18	1,9	-1,7	10,5	6,8	1,9	0	1,8	1	1951	20,5	19,03.1990	-12,8	19,03.1955
Lüchow	18	1032,7	wolkig	NNW 17	2,8	0,7	11,2	7,4	2,7	1	0,9	2	1955	20,0	18,03.1990	-14,3	19,03.1955
Seehausen/Altm.	23	1032,3	leicht bew.	WNW 22	2,0	0,3	11,4	7,2	1,8	1	1,5	0,2					
Marnitz	85	1031,4	leicht bew.	WNW 24	1,2	-1,0	11,7	6,1	1,2	-0	1,7	0,1	1951	19,8	19,03.1990	-13,2	19,03.1955
Neuruppin	39	1030,4	Schauer	NW 17	2,5	1,4	11,6	7,0	1,8	0	1,1	1	1958	21,1	19,03.1990	-11,9	12,03.1969
Neubrandenburg	80	1029,5	leicht bew.	NW 18	1,9	-1,6	10,5	6,2	1,7	0	1,9	0,5					
Angermünde	55	1028,7	wolkig	NW 21	2,9	0,2	11,1	6,8	2,1	1	0,7	2	1951	20,8	19,03.1990	-14,3	13,03.1965
Lingen	26	1036,8	leicht bew.	WNW 9	2,8	1,6	11,2	7,9	2,8	1	0,7	0,0	1951	21,1	17,03.1961	-7,0	20,03.1955
Münst.-Osn./Flugh.	53	1037,0	leicht bew.	WNW 11	2,8	1,8	11,3	8,3	2,4	0	0,9	0,0					
Osnabrück	97	1036,8	leicht bew.	WNW 11	2,8	1,2	10,9	7,6	2,8	1	0,8	0,0	1952	20,9	17,03.1961	-8,0	18,03.1964
Diepholz	43	1035,9	leicht bew.	WNW 13	2,5	2,2	11,6	8,1	2,5	1	0,5	0,1	1952	20,2	17,03.1961	-9,2	14,03.1962
Bad Salzuflen	139	1036,2	leicht bew.	WNW 13	2,4	1,1	10,1	7,3	2,4	0	0,3	0,5	1935	21,9	17,03.1961	-10,4	14,03.1962
Hannover/Flugh.	59	1034,3	leicht bew.	W 15	2,1	0,8	11,0	6,5	1,9	-0	0,2	0,0	1936	21,0	18,03.1990	-12,4	14,03.1962
Braunschweig	88	1034,4	wolkig	WNW 17	2,5	1,2	10,8	7,4	2,4	1	0,3	0,3	1891	21,1	18,03.1990	-12,6	14,03.1962
Gardelegen	48	1032,5	leicht bew.	W 17	1,8	0,5	11,7	6,8	1,8	0	0,4	0,6	1947	20,6	17,03.1961	-20,3	19,03.1955
Magdeburg	85	1032,9	leicht bew.	WNW 18	2,3	1,5	11,1	6,9	2,0	0	0,2	0,7	1947	21,8	19,03.1990	-17,3	13,03.1947
Potsdam	100	1030,7	wolkig	W 26	2,4	1,4	11,5	6,6	1,4	-1	0,2	0,5	1893	21,9	19,03.1990	-14,8	13,03.1942
Berlin-Temp.	49	1029,8	Schauer	WNW 24	3,4	1,7	12,2	8,0	2,4	1	0,8	0,3	1876	21,4	19,03.1990	-14,2	13,03.1947
Lindenberg	104	1029,6	stark bew.	NW 17	2,5	1,5	10,8	6,7	1,1	0	0,3	3	1947	20,7	19,03.1990	-12,9	13,03.1947
Manschnow	16	1027,8	wolkig	WNW 17	2,3	0,5	11,3	6,7	1,8	0	0,2	0,6					
Düsseldorf/Flugh.	41	1038,7	Nebel	NNW 5	0,8	0,1	12,0	8,3	0,4	-4	0,1	0,0	1970	21,8	18,03.1990	-6,5	14,03.1987
Bocholt	24	1037,9	leicht bew.	NW 11	1,6	0,8	11,4	8,0	0,4	-2	1,2	0,0	1947	22,0	17,03.1961	-7,1	12,03.1996
Essen	161	1039,1	leicht bew.	W 5	2,4	1,6	11,2	8,0	2,3	0	0,1	0,0	1935	21,6	17,03.1961	-8,9	11,03.1958
Luedenscheid	392	1037,5	stark bew.	WNW 9	2,3	0,8	8,8	6,4	2,3	1	0,1	0,1					
Kahler Asten	859	-	stark bew.	NNW 24	-1,4	-2,3	3,9	2,0	-1,4	-2			1955	15,9	17,03.1990	-13,5	12,03.1972
Bad Lippspringe	158	1036,6	stark bew.	WNW 15	3,0	2,1	10,1	8,1	-0,2	-3			1951	21,5	17,03.1961	-11,2	12,03.1968
Kassel	233	1035,5	wolkig	N 11	3,6	0,8	10,1	7,8	3,1	1	0,1	0,1	1951	21,0	17,03.1961	-10,6	14,03.1962
Göttingen	171	1035,1	stark bew.	W 17	3,3	1,5	9,8	7,9	1,8	-1			1947	20,7	18,03.1990	-14,6	14,03.1962
Leinefelde	356	1035,0	S-R-Schauer	WNW 11	1,9	0,4	8,3	6,4	1,9	1			1957	19,6	18,03.1990	-13,2	18,03.1964
Braunlage	810	1033,5	Graupelsch.	NW 15	0,5	-2,1	5,7	3,8	0,4	-2		0,6	1936	17,2	18,03.1990	-16,4	13,03.1942
Brocken	1153	-	in Wolken	NNW 52	-3,7	-4,4	1,1	-0,7	-3,9	-4		0,9	1951	13,1	17,03.1953	-16,3	12,03.1972
Artern	186	1034,1	wolkig	WNW 11	2,7	1,6	10,5	7,8	1,8	1	0,1	0,1	1954	20,8	20,03.1990	-12,2	13,03.1987
Leipzig/Flugh.	149	1033,2	wolkig	WNW 26	2,9	0,8	10,1	7,6	2,1	1	0,7	1	1951	20,5	19,03.1990	-10,5	11,03.1965
Wittenberg	106	1031,7	stark bew.	WNW 17	2,8	1,2	11,2	7,6	1,5	0	0,1	0,7	1951	20,9	19,03.1990	-12,3	19,03.1955
Oschatz	152	1032,6	stark bew.	WNW 22	2,9	1,1	9,6	7,0	2,8	1			1951	20,9	19,03.1990	-14,4	13,03.1942
Dresden/Flugh.	232	1031,9	wolkig	NW 24	2,3	0,6	9,0	6,6	1,8	0		0,0	1917	20,9	19,03.1990	-15,6	11,03.1965
Dobruwg-Kir.	100	1031,3	wolkig	W 22	2,6	1,3	10,9	7,6	2,0	1	0,1	0,3	1951	21,0	19,03.1990	-10,4	11,03.1965
Cottbus	70	1030,2	stark bew.	WNW 17	2,8	2,1	11,1	8,1	2,3	1		2	1951	21,8	19,03.1990	-10,4	11,03.1965
Görlitz	238	1030,2	stark bew.	WNW 21	1,7	-0,5	9,1	6,4	1,7	1		1	1951	19,6	19,03.1990	-13,5	16,03.1956
Aachen	205	1039,1	Nebel	WNW 8	3,2	3,0	10,5	8,1	3,1	1		0,0	1891	22,4	17,03.1961	-9,7	13,03.1932
Nuerbg.-Barw.	486	1039,8	wolkig	NNW 9	2,5	-0,6	8,5	6,1	0,5	-1	0,1	0,0					
Köln-Bonn/Flugh.	100	1038,4	wolkig	NNW 9	2,9	2,3	11,7	8,8	2,3	-1		0,0	1958	23,3	17,03.1961	-10,2	12,03.1996
Bendorf	129																