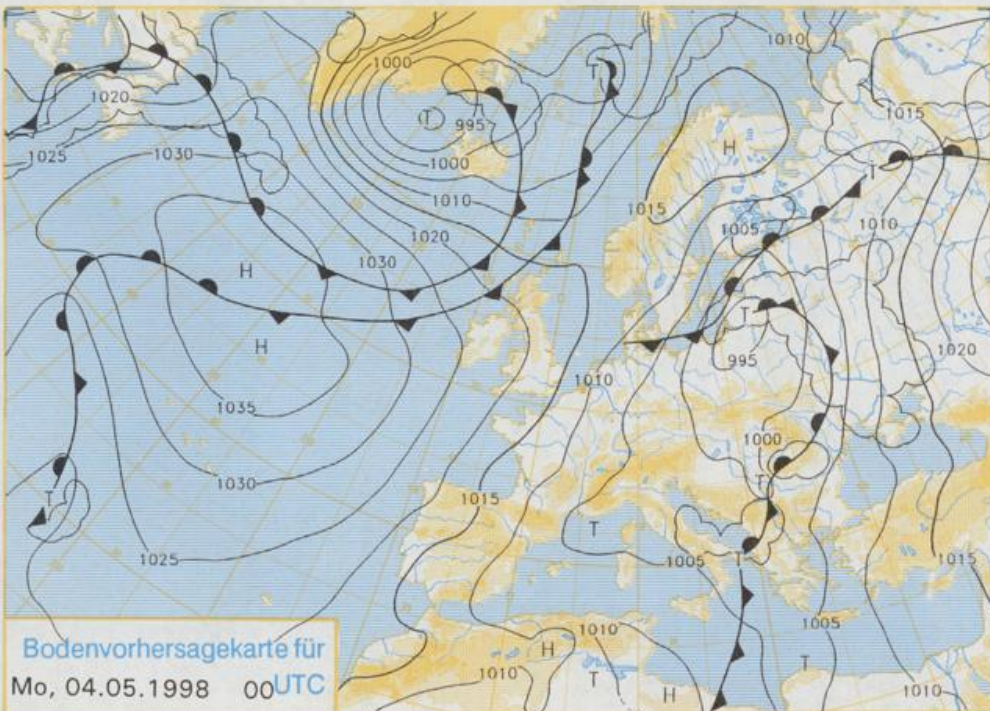


Stereographische Projektion 1 : 60 000 000 60°N

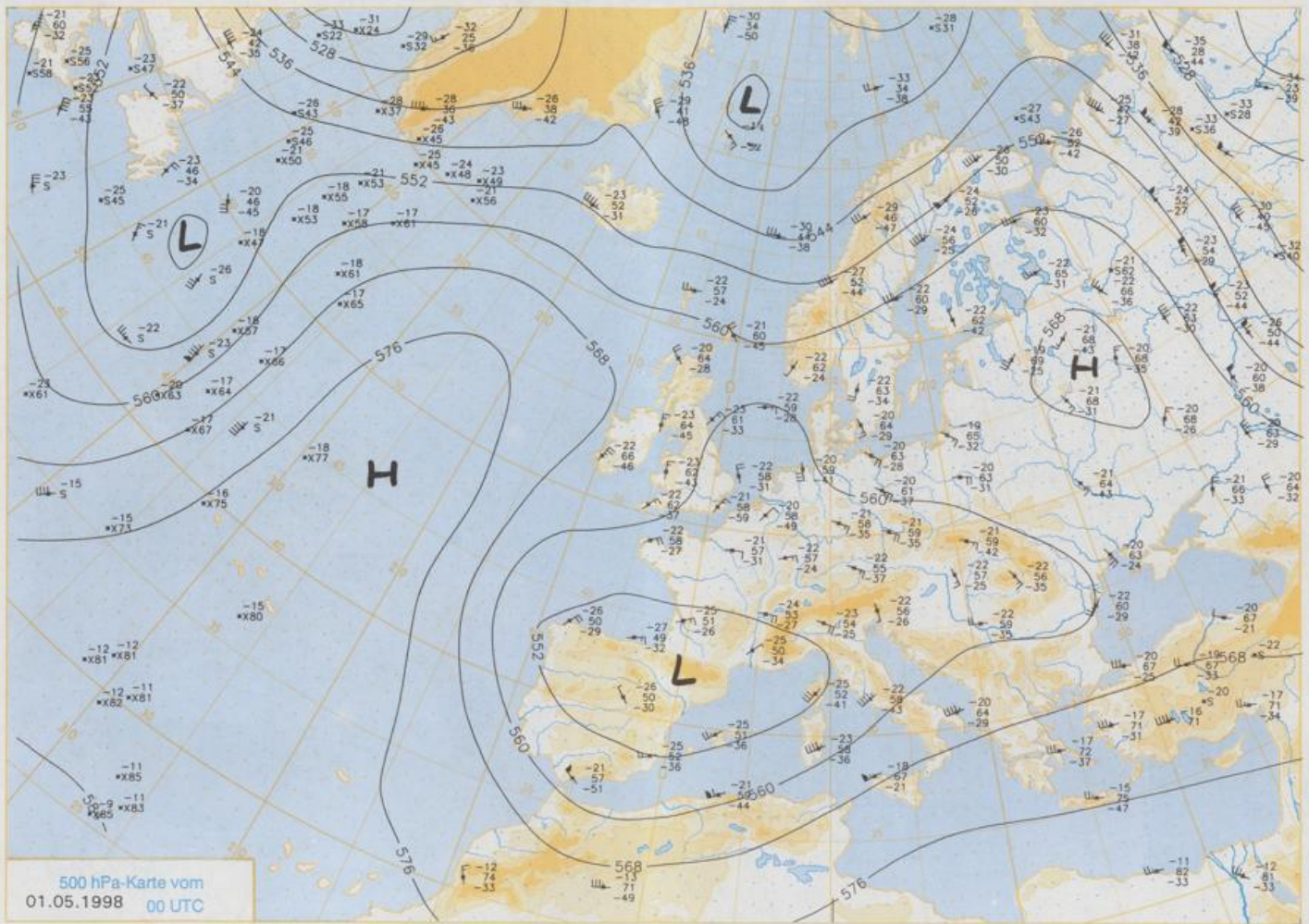


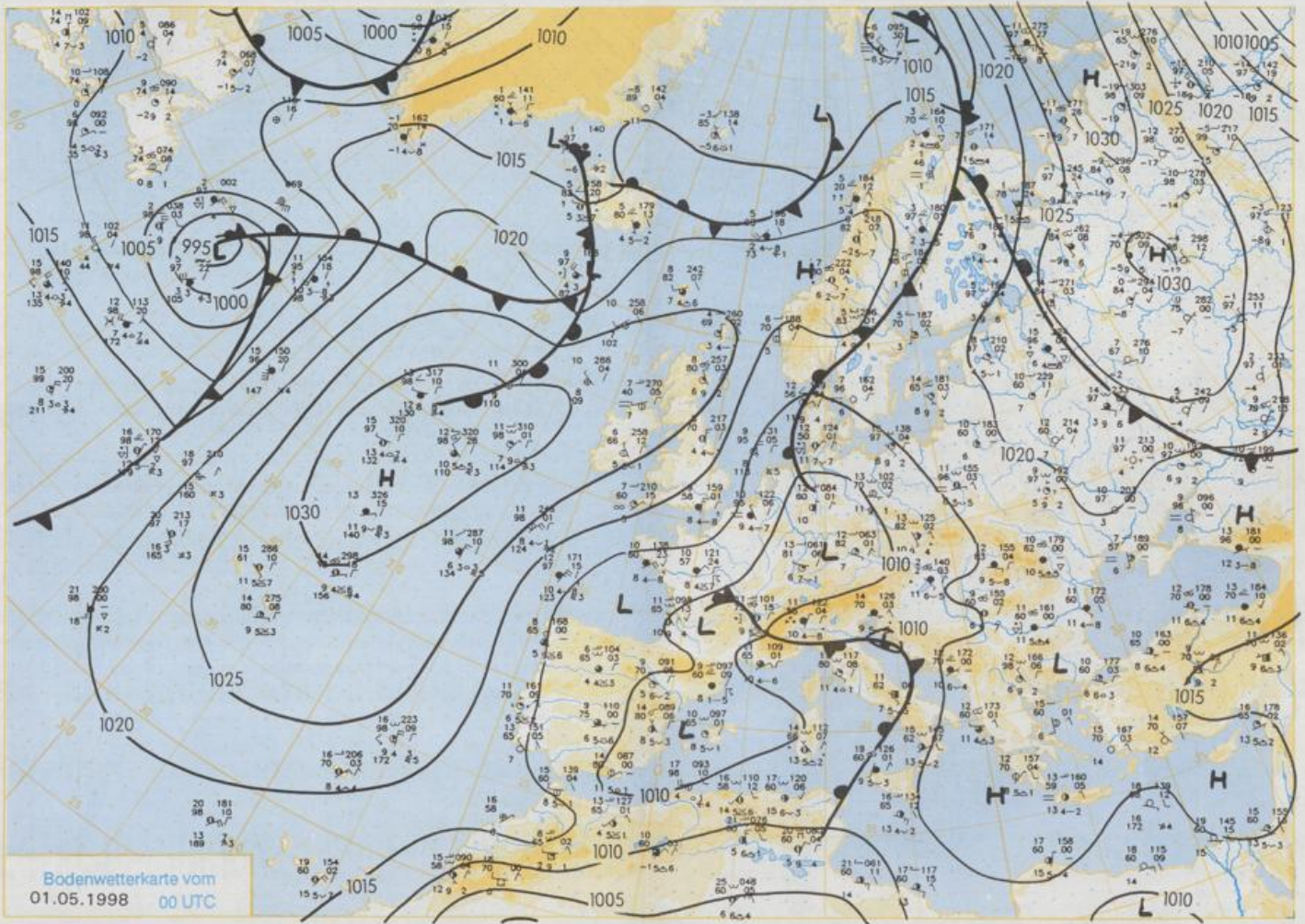
Deutschland-Vorhersage für Sonntag, den 03.05.98

Ein bis in große Höhen reichendes Tief über Mitteleuropa bestimmt mit feuchten und labil geschichteten Luftmassen das Wetter in Deutschland. Dabei ist es nur im äußersten Osten sowie im Südosten anfangs heiter, im Tagesverlauf wird es auch dort wie bereits in den anderen Gebieten wechselnd, überwiegend stark bewölkt und es gibt Schauer und Gewitter. Nach Frühtemperaturen zwischen 5°C in Bayern und 10°C in den anderen Gebieten werden am Tage Höchstwerte zwischen 17°C im Westen und 21°C im Osten erreicht, bei längerem Niederschlag liegen diese Werte allerdings darunter. Im Westen und Norden weht ein mäßiger Wind aus Nordwest bis Nord, sonst ist es meist schwachwindig, nur in Gewitternähe frischt der Wind böig auf.

Weitere Aussichten für Montag, den 04.05.98

Unbeständig mit Regen und Schauern, besonders im Norden und Nordwesten Bewölkungsauflockerungen möglich, kühl.





Stereographische Projektion 1 : 30 000 000 50°N

Wettermeldungen von Freitag, dem 1. Mai 1998 06 UTC

Station	Bar.- höhe (m)	Luftdr. red.NN (hPa)	Wetter	Wind	Deutschland					Nacht 5 cm	Sonne Vort. Std.	RR 24h mm	Schnee höhe cm	Extremwerte der Lufttemperatur in der Dekade vom 1.05. bis 10.05.				
					Temperatur (Grad C)		Tauf- punkt	Mittel Vortag	Minn 2 m					Tmax Datum	Tmin Datum			
					Luft 2 m	Max												
Heipolend	8	1010.9	stark bew.	NNE	31	12.0	11.0	12.7	10.5	8.2	8			1952	20.3	6.05.1990	1.6	2.05.1979
List / Sylt	29	1012.0	wolkig	NE	13	12.3	9.5	16.7	12.7	11.1	10	5.6	0.0	1937	26.1	9.05.1976	0.4	2.05.1979
Leck	17	1011.5	leicht bew.	ENE	17	12.6	8.9	20.4	14.2	11.3	9	7.5	0.0	1974	27.2	10.05.1976	-2.4	5.05.1979
Husum	37	1011.0	stark bew.	ENE	13	11.2	8.6	20.3	13.6	10.4	9	8.7	0.2					
Schleswig	48	1012.0	wolkig	NE	13	10.8	8.9	19.7	13.1	9.8	9	10.8	0.1	1947	27.2	8.05.1976	-1.1	1.05.1962
Kiel	31	1011.6	leicht bew.	NE	15	10.5	8.6	20.7	14.5	9.3	8	11.4		1940	28.1	9.05.1976	-1.7	3.05.1941
Westermarktdf.	8	1011.5	leicht bew.	NE	15	9.9	8.9	18.4	12.7	9.2	8	12.1						
Arkona	42	1012.9	leicht bew.	E	21	10.2	8.6	12.9	10.4	8.6	7	12.5	0.0	1951	23.2	3.05.1966	-0.7	4.05.1985
Norderney	16	1011.0	Regen	NW	18	9.6	9.5	12.3	9.6	7.9	8	4.5	0.4	1947	28.4	10.05.1976	1.1	9.05.1957
Bremerhaven	11	1010.5	stark bew.	ENE	11	12.4	10.8	15.8	12.1	12.0	11	3.4	0.1	1949	28.6	9.05.1976	-1.1	8.05.1957
Cuxhaven	12	1010.7	stark bew.	NE	13	11.8	10.4	18.3	12.8	11.6	10	7.2	2	1946	28.7	10.05.1976	0.5	1.05.1979
Hamburg/Flugh.	15	1010.5	leicht bew.	NE	8	11.2	9.2	21.7	16.0	11.1	9	8.1		1891	28.4	9.05.1976	-5.0	10.05.1941
Lübeck	15	1010.5	leicht bew.	NNE	8	10.8	9.8	23.6	16.8	9.7	8	11.9	0.0	1890	29.1	9.05.1976	-3.0	9.05.1941
Boltenhagen	17	1011.2	leicht bew.	NE	13	10.5	9.8	19.6	15.0	9.6	8	12.0	0.0	1951	27.2	9.05.1976	-1.8	9.05.1957
Schwern	68	1010.3	wolkenlos	NE	8	12.4	9.8	24.1	11.1	10.4	7	12.5	0.0	1947	27.9	4.05.1977	-1.1	8.05.1953
Warnemünde	10	1010.8	wolkig	ESE	8	11.9	8.9	23.7	17.8	10.4	7	11.0		1951	28.0	9.05.1976	0.5	1.05.1971
Teterow	50	1011.3	wolkig	ESE	5	10.1	9.3	23.3	16.2	8.8	7	12.0	0.1	1947	28.1	7.05.1990	-1.3	2.05.1971
Barth	7	1011.2	wolkenlos	E	5	12.8	9.3	22.4	16.0	12.5	13	12.7		1967	30.0	9.05.1976	-2.0	5.05.1980
Greifswald	6	1011.9	leicht bew.	E	4	11.5	11.2	23.1	14.3	8.3	6	11.6		1951	28.5	5.05.1977	-1.9	1.05.1971
Ueckermünde	7	1012.5	wolkig	E	5	13.8	8.2	24.3	15.9	12.0	8	9.1	0.0	1951	29.0	5.05.1977	-2.6	9.05.1957
Emden	5	1010.7	Sprühregen	NW	13	9.6	9.5	16.4	11.6	8.9	9	2.3	0.1	1947	28.8	10.05.1976	-1.5	8.05.1957
Oldenburg	20	1010.2	Nebel	NW	8	10.6	10.0	14.4	11.4	10.1	7	1.0	0.2					
Bremen/Flugh.	5	1010.0	Nebel	WNW	5	10.7	10.4	17.2	12.6	10.7	10	2.8		1890	30.1	8.05.1976	-3.5	6.05.1996
Soltau	78	1009.8	wolkig	ENE	4	13.0	11.8	21.0	14.8	11.6	10	4.5		1948	28.9	9.05.1976	-3.4	4.05.1967
Boizenburg	46	1010.5	leicht bew.	NNE	2	13.0	10.2	21.6	16.5	11.8	8	11.3		1951	28.0	9.05.1976	-2.3	9.05.1957
Lüchow	18	1010.4	leicht bew.	NNE	2	10.7	10.7	22.9	16.2	11.1	8	10.5		1955	28.2	9.05.1976	-3.5	9.05.1957
Sernshausen/Altm.	85	1010.7	leicht bew.	ESE	5	13.9	10.4	23.1	16.8	9.0	8	11.0	0.0					
Neritz	23	1010.7	wolkenlos	ENE	4	11.5	10.3	22.9	16.2	8.5	5	11.0	0.0	1951	28.4	9.05.1976	-3.5	1.05.1971
Neuruppin	39	1010.6	stark bew.	E	8	12.0	8.7	22.3	18.2	12.0	9	8.9	0.0	1958	27.2	3.05.1966	-2.0	1.05.1962
Neubrandenburg	80	1011.5	leicht bew.	E	11	11.9	8.8	22.9	17.1	9.6	8	11.0						
Angermünde	55	1011.2	leicht bew.	ESE	8	13.7	9.3	24.2	17.4	10.2	7	10.1		1951	29.0	5.05.1977	-3.8	9.05.1957
Lingen	26	1010.6	Nebel	NNW	9	9.4	9.1	15.7	12.0	9.4	8	0.3		1951	30.7	10.05.1976	-2.2	8.05.1957
Münst.-Osn./Flugh.	53	1010.5	bedeckt	NNW	11	10.5	10.3	17.4	12.3	7.1	5	3.7	0.1					
Osnabrück	97	1010.4	Nebel	NW	8	10.0	9.7	16.3	12.2	8.8	6	3.0	0.0	1952	29.2	10.05.1976	-1.6	8.05.1957
Diepholz	43	1010.1	Nebel	NNW	11	10.3	10.1	14.5	11.5	10.1	9	1.2		1952	29.4	8.05.1976	-3.0	6.05.1996
Bad Salzungen	139	1009.8	Nebel	N	4	10.8	10.3	16.8	12.9	9.9	8	4.4		1935	28.5	9.05.1976	-4.5	2.05.1935
Hannover/Flugh.	59	1009.5	Nebel	WNW	5	11.4	11.0	18.9	13.9	10.0	9	3.9	0.1	1936	29.0	9.05.1976	-3.2	5.05.1980
Braunschweig	88	1010.0	Nebel	still		9.7	9.5	20.3	15.6	8.8	7	6.0	0.2	1891	29.1	7.05.1900	-2.6	3.05.1941
Gardlelegen	48	1009.8	leicht bew.	still		9.8	9.3	22.6	15.1	6.4	6	8.3	0.0	1847	29.8	10.05.1976	-3.6	8.05.1957
Magdeburg	85	1009.7	wolkig	N	4	10.4	9.2	21.8	15.8	8.7	5	8.3		1947	29.3	10.05.1976	-2.9	9.05.1957
Potsdam	100	1010.3	leicht bew.	E	18	12.2	9.4	23.6	17.7	10.9	9	9.3		1893	31.1	6.05.1923	-3.6	2.05.1935
Berlin-Temp.	49	1010.5	leicht bew.	E	15	12.6	9.3	23.7	18.7	11.6	7	10.0		1876	30.0	6.05.1923	-4.0	1.05.1886
Lindenberg	104	1010.5	leicht bew.	E	11	11.3	8.1	24.0	18.0	11.2	10	10.1		1947	28.5	3.05.1966	-1.5	10.05.1953
Manschnow	16	1010.5	leicht bew.	E	13	13.0	9.4	24.0	18.2	11.7	9	10.8	0.0					
Düsseldorf/Flugh.	41	1010.7	bedeckt	N	9	11.3	10.8	20.5	13.7	9.3	7	6.5		1970	31.6	8.05.1976	-0.6	5.05.1996
Bocholt	24	1010.8	Nebel	NNW	9	10.2	9.7	17.4	12.2	9.5	8	3.5	0.0	1947	30.5	10.05.1976	-1.4	1.05.1962
Essen	161	1011.4	Nebel	NNW	8	10.2	9.6	18.2	14.3	10.2	10	3.5		1935	29.5	10.05.1976	-1.8	7.05.1957
Luedenscheid	392	1009.8	Sprühregen	NNE	8	10.2	9.7	17.4	12.9	10.2	10	3.4	0.0	1955	24.1	9.05.1976	-4.6	8.05.1957
Kehler Asten	859	-	leicht bew.	N	21	7.5	7.0	16.2	10.4	7.3	5	8.2	0.0	1951	28.1	9.05.1976	-1.9	1.05.1962
Bad Lippspringe	158	1009.8	Nebel	WNW	5	10.8	10.6	18.7	12.3	9.4	7	5.3	0.1	1951	29.3	9.05.1976	-2.7	7.05.1979
Kassel	233	1008.7	leicht bew.	NE	8	10.6	10.0	19.5	14.7	9.1	5	6.7		1951	29.0	9.05.1976	-3.9	9.05.1979
Göttingen	171	1009.5	Nebel	SE	4	8.8	8.5	19.8	14.4	7.0	5	7.2		1947	29.0	10.05.1976	-3.9	9.05.1957
Lernfeld	356	1009.4	leicht bew.	still		8.7	7.8	18.2	13.1	10.3	3	5.3		1957	27.4	9.05.1976	-3.0	8.05.1957
Braunlage	610	1009.0	leicht bew.	ENE	13	11.1	7.0	17.1	11.6	8.2	5	6.3	0.1	1947	24.4	9.05.1976	-6.1	8.05.1941
Brocken	1153	-	leicht bew.	E	37	8.7	4.3	11.2	9.2	7.6	5	7.3		1951	19.8	8.05.1976	-6.8	0.05.1953
Artern	166	1009.2	leicht bew.	NE	5	10.3	8.5	21.0	14.3	8.9	6	8.3		1954	28.9	10.05.1976	-2.6	9.05.1957
Leipzig/Flugh.	149	1009.0	leicht bew.	ENE	13	10.9	8.7	20.9	14.9	9.0	7	11.7		1951	28.2	10.05.1976	-1.0	9.05.1957
Wittenberg	106	1009.5	leicht bew.	ENE	9	13.8	8.3	22.1	17.0	11.6	7	9.9		1951	29.0	9.05.1976	-2.6	8.05.1957
Oschatz	152	1010.0	wolkig	NE	5	8.2	7.4	20.7	14.8	7.2	4	8.8						
Dresden/Flugh.	232	1009.6	wolkig	NE	5	12.3	8.5	20.9	16.4	10.8	7	10.7		1917	28.9	4.05.1977	-3.3	2.05.1935
Doberlug-Kir.	100	1010.2	wolkig	ENE	5	10.5	9.6	22.4	16.7	6.9	4	9.1		1951	28.9	4.05.1977	-3.0	1.05.1962
Cottbus	70	1010.3	leicht bew.	E	11	11.8	10.0	24.3	16.6	10.3	6	7.9		1951	29.3	4.05.1977	-2.6	5.05.1980
Görlitz	238	1009.5	wolkig	still		12.4	9.3	21.0	14.8	10.4	8	4.7	0.1	1951	27.7	4.05.1977	-2.2	7.05.1957
Aachen	205	1011.1	Sprühregen	NNW	5	10.3	10.3	17.0	12.8	10.3	9	2.7	0.0	1891	29.4	7.05.1976	-1.3	1.05.1914
Nuerbg.-Berw.	486	1010.0	Sprühregen	N	15	9.6	9.2	16.8	11.5	9.4	8	4.8	0.					