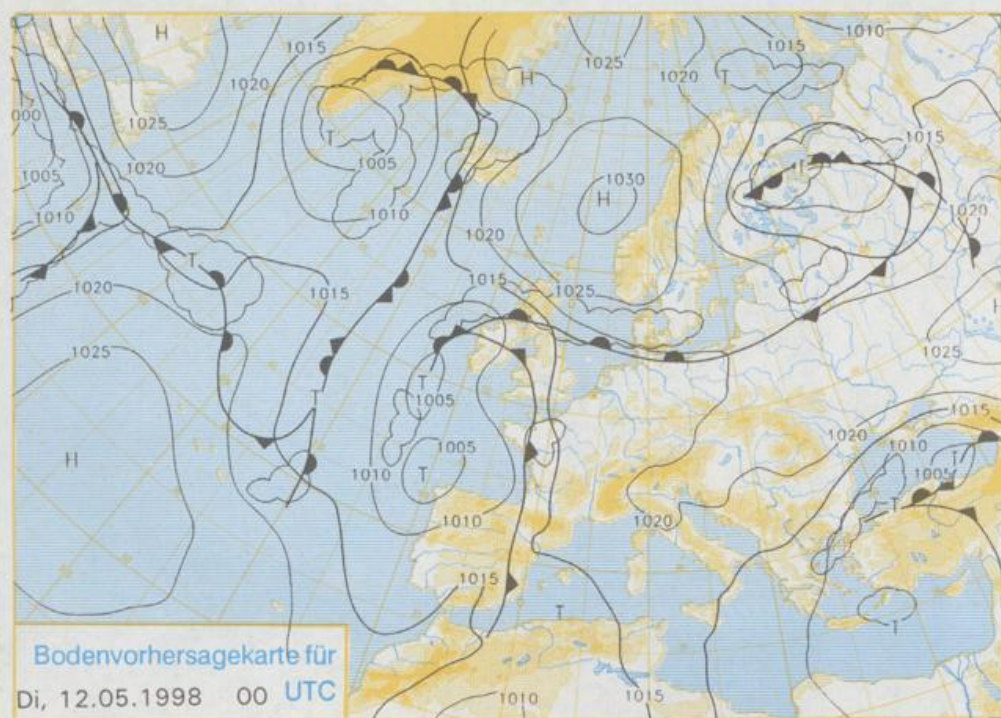


Stereographische Projektion 1 : 60 000 000 60°N



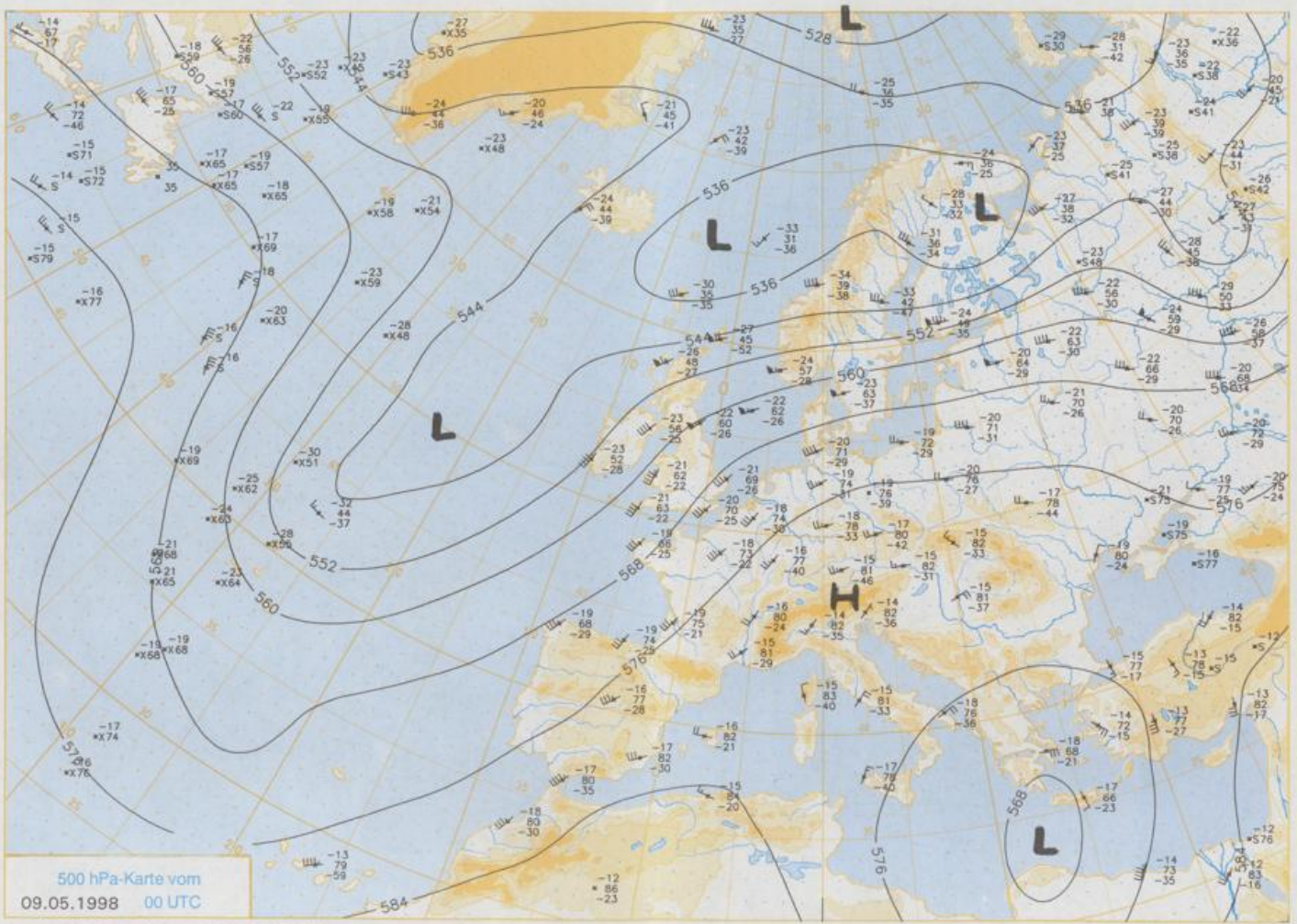
Deutschland-Vorhersage für Montag, den 11.5.1998

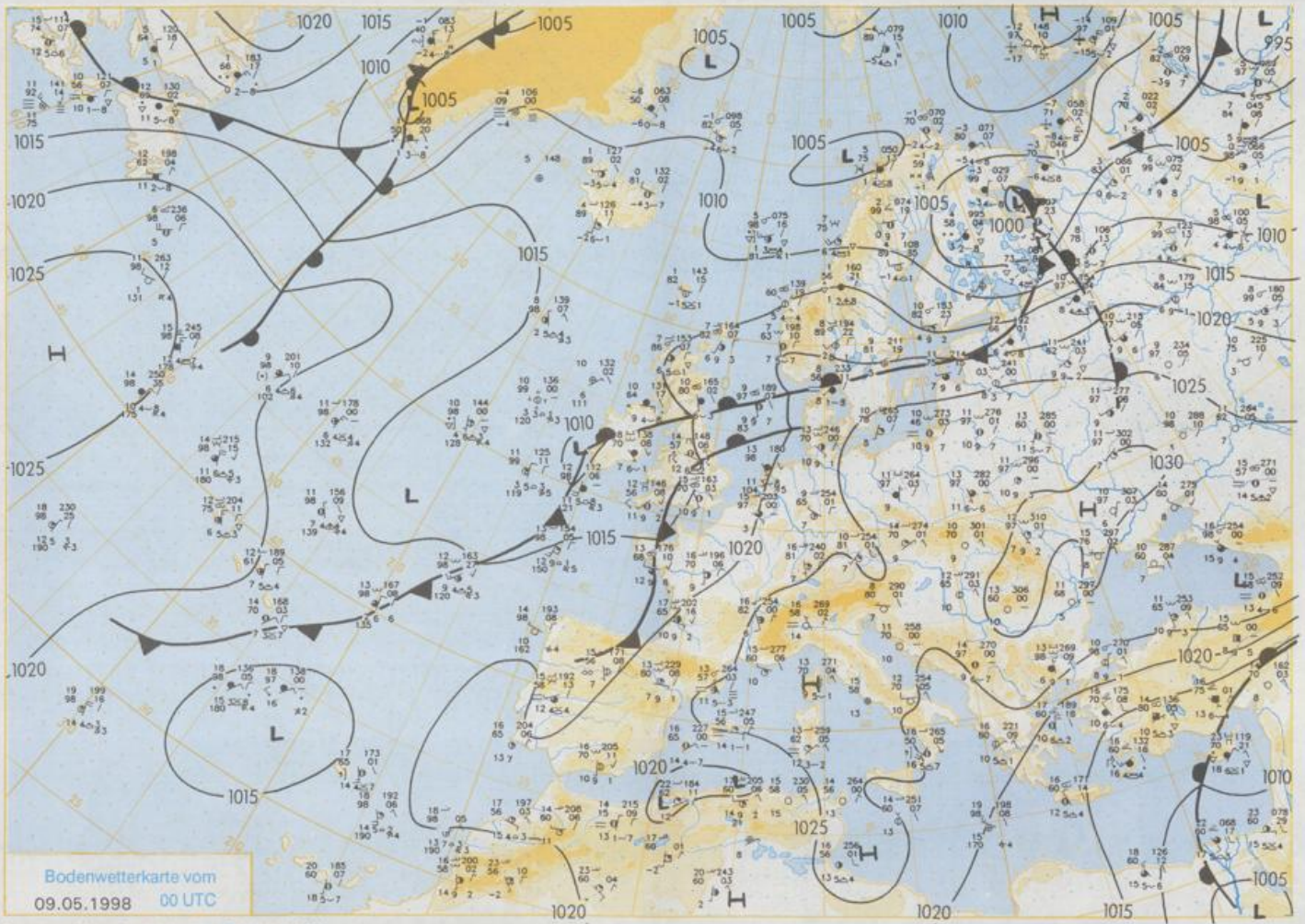
Deutschland befindet sich am Rande eines Hochs über Osteuropa im Zustrom sehr warmer Luft. Die Warmfront des vom Seegebiet westlich von Portugal zur Biscaya ziehenden Tiefs macht sich lediglich im äußersten Norden Deutschlands mit Wolkenfeldern bemerkbar.

Nach Auflösung morgendlicher Dunstfelder wird es in ganz Deutschland zunächst sonnig. Am Nachmittag können sich in der Eifel und im Hunsrück sowie in den Alpen Quellwolken bilden, vereinzelte Schauer sind möglich. Gegen Abend ziehen dann im Nordwesten und im Norden Wolkenfelder durch, die jedoch keinen Niederschlag bringen. Die Frühtemperaturen liegen zwischen 10 und 15 °C, am Tage wird es hochsommerlich warm mit Höchstwerten zwischen 26 und 31 °C, auf den Inseln in der Nordsee und der Ostsee bleibt es mit 15 bis 17 °C deutlich kühler. Im Norden weht ein mäßiger Ostwind, sonst ist es windschwach.

Weitere Aussichten für Dienstag, den 12.5.1998

Weiterhin sonnig und trocken, Temperaturanstieg auf 27 bis 31 °C.





Stereographische Projektion 1 : 30 000 000 60°N

Wettermeldungen von Samstag, dem 9. Mai 1998 06 UTC

Station	Bar.-höhe (m)	Luftdr. red.NN (hPa)	Wetter	Deutschland										Extremwerte der Lufttemperatur					
				Wind km/h	Temperatur (Grad C)				Nacht 2 m	Sonne Vort. Std.	RR 24h mm	Schnee höhe cm	in der Dekade vom 1.05. bis 10.05.		Tmin Datum				
					Luft 2 m	Tau-punkt	Max	Mittel					Min	Tmax		Tmin			
Helgoland	8	1021.0	leicht bew.	SSE	31	12.4	10.7	15.5	13.2	11.7	10	11.7			1952	20.3	6.05.1990	1.6	2.05.1979
List / Sylt	29	1021.4	leicht bew.	SSE	26	13.2	10.5	16.1	13.0	12.5	10	9.8			1937	26.1	9.05.1976	0.4	5.05.1979
Leck	17	1022.4	leicht bew.	SSE	15	14.0	9.4	16.7	13.0	10.2	7	9.3			1974	27.2	10.05.1976	-2.4	2.05.1979
Husum	37	1022.2	leicht bew.	SSE	17	13.2	9.6	18.3	13.6	9.6	8	11.3							
Schleswig	48	1023.3	leicht bew.	SE	11	13.9	9.0	18.4	14.7	11.0	7	9.3							
Kiel	31	1023.5	leicht bew.	SSE	13	14.3	9.5	19.3	14.8	11.6	10	9.7			1947	27.2	8.05.1976	-1.1	1.05.1962
Westermarkdf.	8	1024.2	leicht bew.	SSE	21	12.7	9.9	17.1	12.6	9.3	8	9.7			1940	28.1	9.05.1976	-1.7	3.05.1941
Arkona	42	1026.6	leicht bew.	S	24	12.6	8.5	17.3	13.3	10.3	8	10.1			1951	23.2	3.05.1966	-0.7	4.05.1985
Norderney	16	1020.5	leicht bew.	SSE	15	13.5	10.1	20.7	16.0	12.6	11	12.3			1947	28.4	10.05.1976	1.1	9.05.1957
Bremerhaven	11	1022.0	leicht bew.	SE	17	14.7	9.3	20.5	16.6	13.2	12	11.0			1949	28.6	9.05.1976	-1.1	8.05.1957
Cuxhaven	12	1021.9	leicht bew.	SSE	22	13.9	9.4	20.3	16.4	12.7	11	11.3			1946	28.7	10.05.1976	0.5	1.05.1979
Hamburg/Flugh.	15	1023.0	leicht bew.	SSE	18	14.4	8.8	20.6	16.4	12.5	8	10.5			1991	28.4	9.05.1976	-5.0	10.05.1941
Lübeck	15	1024.2	leicht bew.	SE	11	12.3	9.6	21.4	14.4	8.5	5	8.1	0.0		1990	29.1	9.05.1976	-3.0	9.05.1941
Boltenhagen	17	1024.9	leicht bew.	SSE	13	13.5	9.7	19.7	14.8	10.2	8	7.1			1951	27.2	9.05.1976	-1.1	8.05.1957
Schwerin	68	1024.8	leicht bew.	ESE	8	13.5	8.9	20.3	15.3	12.4	7	8.9			1947	27.9	4.05.1977	-1.8	9.05.1953
Warnemünde	10	1025.1	leicht bew.	SE	13	13.4	8.2	18.1	14.7	11.3	7	8.9			1951	28.0	9.05.1976	0.5	1.05.1971
Teterow	5	1025.1	leicht bew.	SSE	13	12.5	10.9	19.7	14.2	8.1	5	7.5	0.0		1947	28.1	7.05.1990	-1.3	2.05.1971
Barth	7	1025.7	leicht bew.	SSE	5	11.8	9.6	19.3	13.7	7.3	5	8.9			1967	30.0	9.05.1976	-2.0	5.05.1980
Greifswald	6	1025.7	leicht bew.	SSE	13	13.3	9.5	19.7	14.1	7.8	4	6.5			1951	28.5	5.05.1977	-1.9	1.05.1971
Ueckermünde	7	1027.6	leicht bew.	ESE	2	11.8	9.3	19.8	13.8	6.7	3	6.5			1951	29.0	5.05.1977	-2.6	9.05.1957
Erden	5	1020.3	leicht bew.	SE	9	11.6	10.4	21.3	14.6	9.1	7	12.9	0.0		1947	28.8	10.05.1976	-1.5	8.05.1957
Oidenburg	20	1021.2	leicht bew.	ESE	11	13.9	9.5	21.5	16.6	11.9	8	12.2							
Bremen/Flugh.	5	1022.3	leicht bew.	SE	11	12.4	9.6	20.8	16.3	11.2	10	13.2			1990	30.1	8.05.1976	-3.5	6.05.1986
Soitze	78	1023.7	leicht bew.	SE	9	12.4	9.1	21.8	15.8	8.9	7	10.7			1948	28.9	9.05.1976	-3.4	4.05.1967
Boizenburg	46	1024.6	leicht bew.	SE	13	11.5	8.7	21.0	15.6	9.7	8	9.1			1951	28.0	9.05.1976	-2.3	9.05.1957
Luchow	18	1024.8	leicht bew.	SE	8	12.4	12.1	21.3	16.0	6.5	5	9.0			1955	28.2	9.05.1976	-3.5	9.05.1957
Seehausen/Altm.	23	1025.7	leicht bew.	SE	8	11.2	8.5	21.0	16.6	7.9	6	11.6							
Mernitz	85	1025.6	leicht bew.	SE	5	12.5	9.1	20.0	14.0	8.6	3	9.3			1951	28.4	9.05.1976	-3.5	1.05.1971
Neuruppin	39	1026.0	leicht bew.	E	5	10.9	9.2	20.6	15.1	7.9	5	9.9			1958	27.2	3.05.1966	-2.0	1.05.1962
Neubrandenburg	80	1026.5	leicht bew.	ESE	15	13.6	9.5	18.8	15.2	8.4	6	7.0							
Angermünde	55	1026.5	leicht bew.	still		10.1	10.1	20.9	15.0	7.1	4	9.4			1951	29.0	5.05.1977	-3.8	9.05.1957
Lingen	26	1020.2	leicht bew.	SSE	11	15.6	9.4	22.4	16.9	14.1	12	13.4			1951	30.7	10.05.1976	-2.2	8.05.1957
Münst.-Osn./Flugh.	53	1020.8	leicht bew.	SE	9	14.2	8.7	21.7	17.0	13.6	10	13.2							
Osnabrück	97	1021.6	leicht bew.	E	8	13.2	9.3	21.3	16.7	12.0	8	13.4			1952	29.2	10.05.1976	-1.6	8.05.1957
Diepholz	43	1021.5	leicht bew.	E	11	12.1	10.0	21.2	16.0	10.4	7	12.7			1952	29.4	8.05.1976	-3.0	6.05.1996
Bad Salzungen	139	1022.3	leicht bew.	S	8	15.5	9.4	21.2	16.6	14.4	11	12.6			1935	28.5	9.05.1976	-4.5	2.05.1935
Hannover/Flugh.	59	1022.7	leicht bew.	ESE	11	13.8	10.0	21.7	16.8	9.9	8	11.7			1936	29.0	9.05.1976	-3.2	5.05.1980
Braunschweig	88	1023.8	leicht bew.	SSE	15	15.0	9.6	20.7	15.2	12.7	9	11.8			1991	29.1	7.05.1900	-2.6	3.05.1941
Gardelegen	48	1024.6	leicht bew.	E	2	10.3	9.7	21.1	14.0	5.4	4	11.6			1947	29.8	10.05.1976	-3.6	8.05.1957
Magdeburg	85	1025.1	leicht bew.	ESE	5	12.4	9.1	21.7	16.0	9.2	6	11.6			1947	29.3	10.05.1976	-2.9	9.05.1957
Potsdam	100	1025.8	leicht bew.	E	13	12.2	9.9	22.1	16.1	10.7	8	10.8			1893	31.1	6.05.1923	-3.6	1.05.1935
Berlin-Temp.	49	1025.7	leicht bew.	E	9	13.4	10.8	22.1	16.5	9.5	3	10.0			1876	30.0	6.05.1923	-4.0	1.05.1886
Lindenberg	104	1025.9	leicht bew.	E	11	14.9	10.3	23.3	16.8	13.0	12	8.9			1947	28.5	3.05.1966	-1.5	10.05.1953
Manschnow	16	1025.6	leicht bew.	E	11	12.8	11.2	23.4	17.2	6.9	3	9.9							
Düsseldorf/Flugh.	41	1020.7	leicht bew.	SSE	24	16.6	8.3	23.2	18.2	15.5	13	12.9			1970	31.6	8.05.1976	-0.6	5.05.1966
Bocholt	24	1020.0	leicht bew.	S	8	14.4	10.0	23.3	17.3	12.7	8	12.8			1947	30.5	10.05.1976	-1.4	1.05.1962
Essen	392	1021.2	leicht bew.	SSE	22	16.9	8.0	22.1	17.4	15.5	12	13.0			1935	29.5	10.05.1976	-1.8	7.05.1957
Luernscheid	161	1021.0	leicht bew.	SSW	9	11.1	6.0	20.7	16.1	11.2	6	13.0							
Kahler Asten	859	-	leicht bew.	SSW	24	13.5	8.1	18.4	12.8	11.6	8	13.0			1955	24.1	9.05.1976	-4.6	8.05.1957
Bad Lipspringe	158	1022.0	leicht bew.	ESE	17	16.6	8.1	21.8	15.7	12.9	8	12.8			1951	28.1	10.05.1976	-1.9	1.05.1962
Kassel	233	1024.0	leicht bew.	still		10.2	9.3	21.5	15.5	8.8	5	10.5			1951	29.9	9.05.1976	-2.7	7.05.1979
Göttingen	171	1024.6	leicht bew.	NW	4	9.5	8.8	22.7	15.1	7.5	5	11.7			1947	29.0	10.05.1976	-3.9	9.05.1957
Leinefelde	356	1024.5	leicht bew.	ESE	2	12.8	10.0	20.9	15.2	10.5	6	10.4			1957	27.4	9.05.1976	-3.0	8.05.1957
Braunlage	610	1025.2	leicht bew.	N	5	11.6	9.7	18.1	12.1	7.6	5	11.2			1936	24.4	9.05.1976	-6.1	8.05.1941
Brocken	1153	-	leicht bew.	SSW	22	11.6	3.6	15.5	10.1	9.1	8	10.5			1951	19.8	8.05.1976	-6.8	8.05.1953
Artern	166	1025.3	leicht bew.	still		9.9	8.3	22.9	16.0	8.3	6	11.8			1954	28.9	10.05.1976	-2.6	9.05.1957
Leipzig/Flugh.	149	1024.8	leicht bew.	ESE	5	12.5	10.4	22.1	16.7	10.6	7	11.5			1951	28.2	10.05.1976	-1.0	9.05.1957
Wittenberg	106	1025.0	leicht bew.	E	5	14.6	10.1	22.6	16.6	11.6	8	11.5			1951	29.0	9.05.1976	-2.6	8.05.1957
Oschatz	152	1025.8	leicht bew.	still		11.1	10.2	23.0	16.4	7.2	5	11.6							
Dresden/Flugh.	232	1025.6	leicht bew.	SSE	9	12.2	9.4	23.2	18.2	9.3	7	12.7			1917	28.9	4.05.1977	-3.3	2.05.1935
Doberlug-Kir.	100	1025.9	leicht bew.	still		10.4	9.5	23.4	15.8	6.1	4	12.1			1951	28.9	4.05.1977	-3.0	1.05.1962
Cottbus	70	1025.8	leicht bew.	E	8	13.7	12.6	24.9	17.2	7.6	5	10.3			1951	29.3	4.05.1977	-2.6	5.05.1980
Görlitz	238	1025.6	leicht bew.	SSE	5	13.8	9.4	23.3	16.8	9.4	5	12.3			1951	27.7	4.05.1977	-2.2	7.05.1957
Aachen	205	1020.1	leicht bew.	S	15	17.0	6.6	24.5	18.4	16.0	12	13.2							