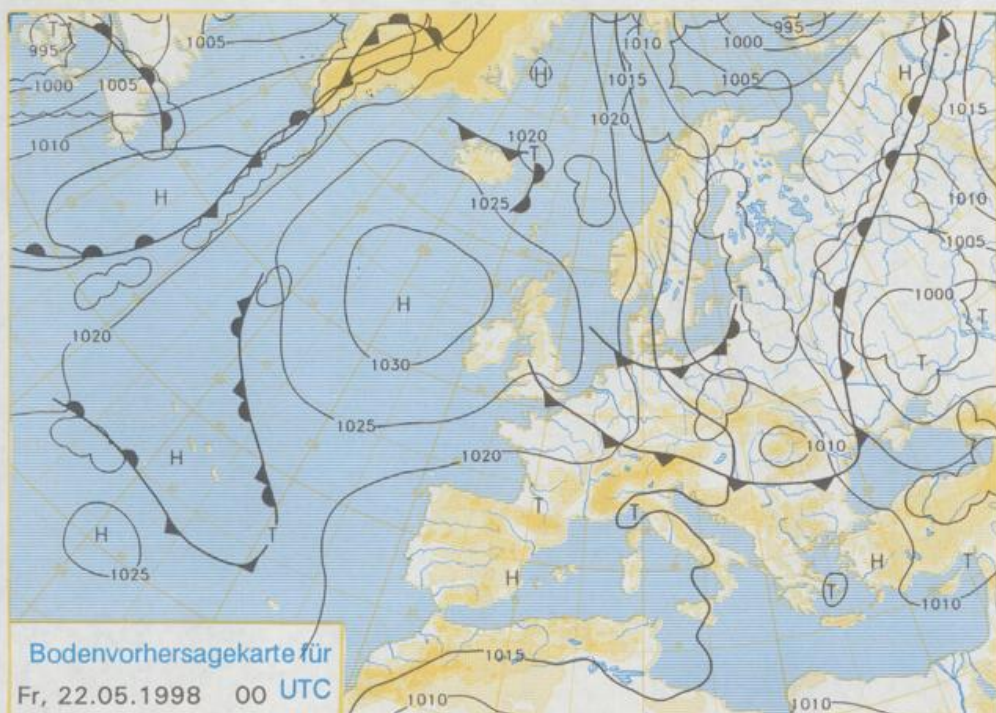


Stereographische Projektion 1 : 60 000 000 60°N



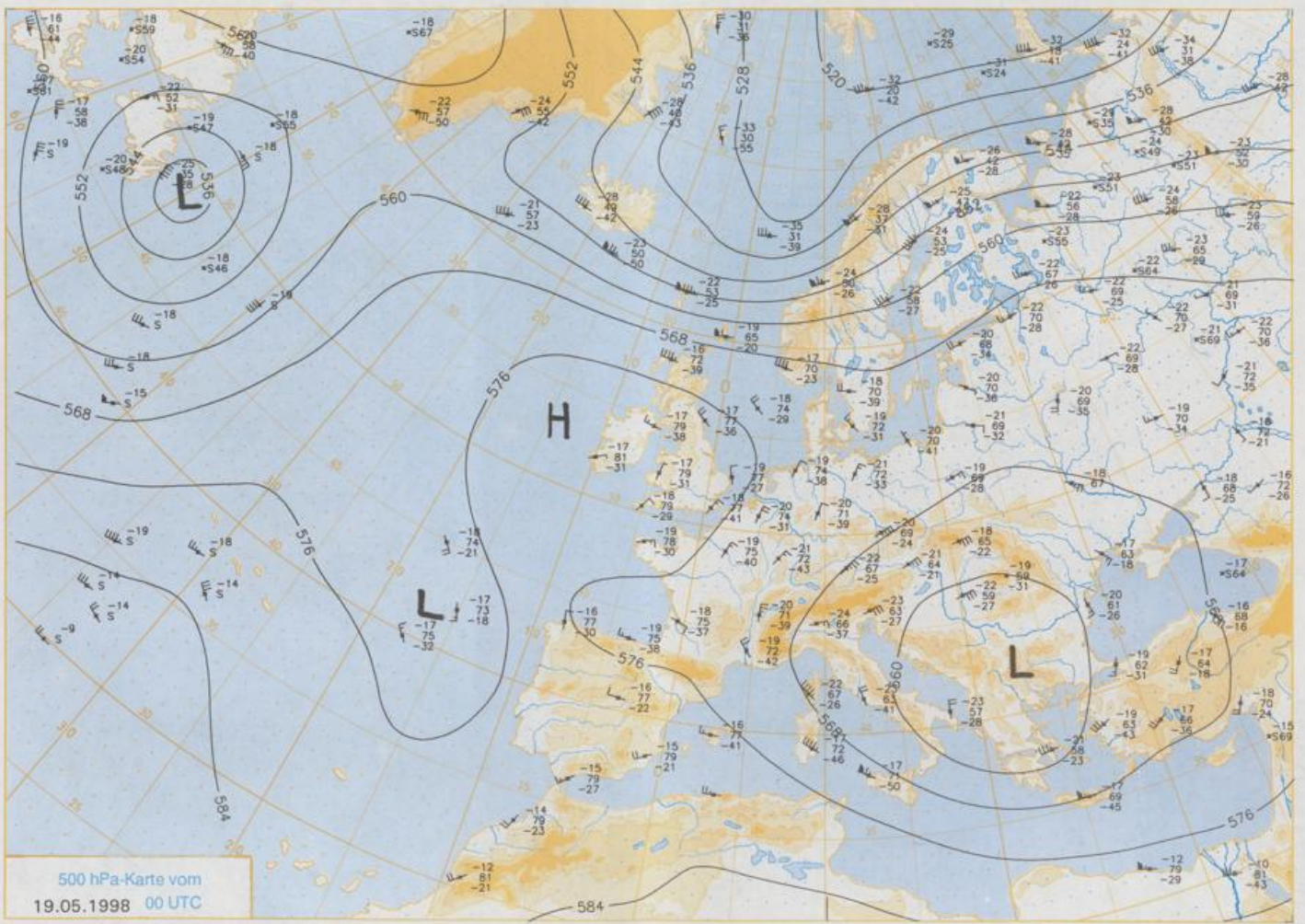
Deutschland-Vorhersage für Donnerstag, 21.05.98

Rückseitig einer über Deutschland vordringenden Kaltfront dringt kühlere und wolkenreiche Meeresluft vor allem in den Norden und Osten Deutschlands vor.

Nach Frühtemperaturen von 6 bis 11°C ist es am Donnerstag im Süden vielfach noch heiter, später auch wolkgig, es bleibt aber meist trocken. Im Norden und Osten überwiegt dagegen starke Bewölkung, in Schleswig-Holstein und östlich der Elbe gibt es zeitweise Regen oder einzelne Schauer, sonst im nördlichen und östlichen Mittelgebirgsraum nur vereinzelt etwas Regen. Abends kann es im Alpenraum örtlich zu Gewittern kommen. Die Temperaturen steigen im Norden und Osten nur noch auf 13 bis 18°C, sonst auf 18 bis 23°C, am Oberrhein werden örtlich auch 25°C erreicht. Es weht ein schwacher bis mäßiger, im Küstenbereich später frischer und böiger Wind aus Nord bis Nordwest.

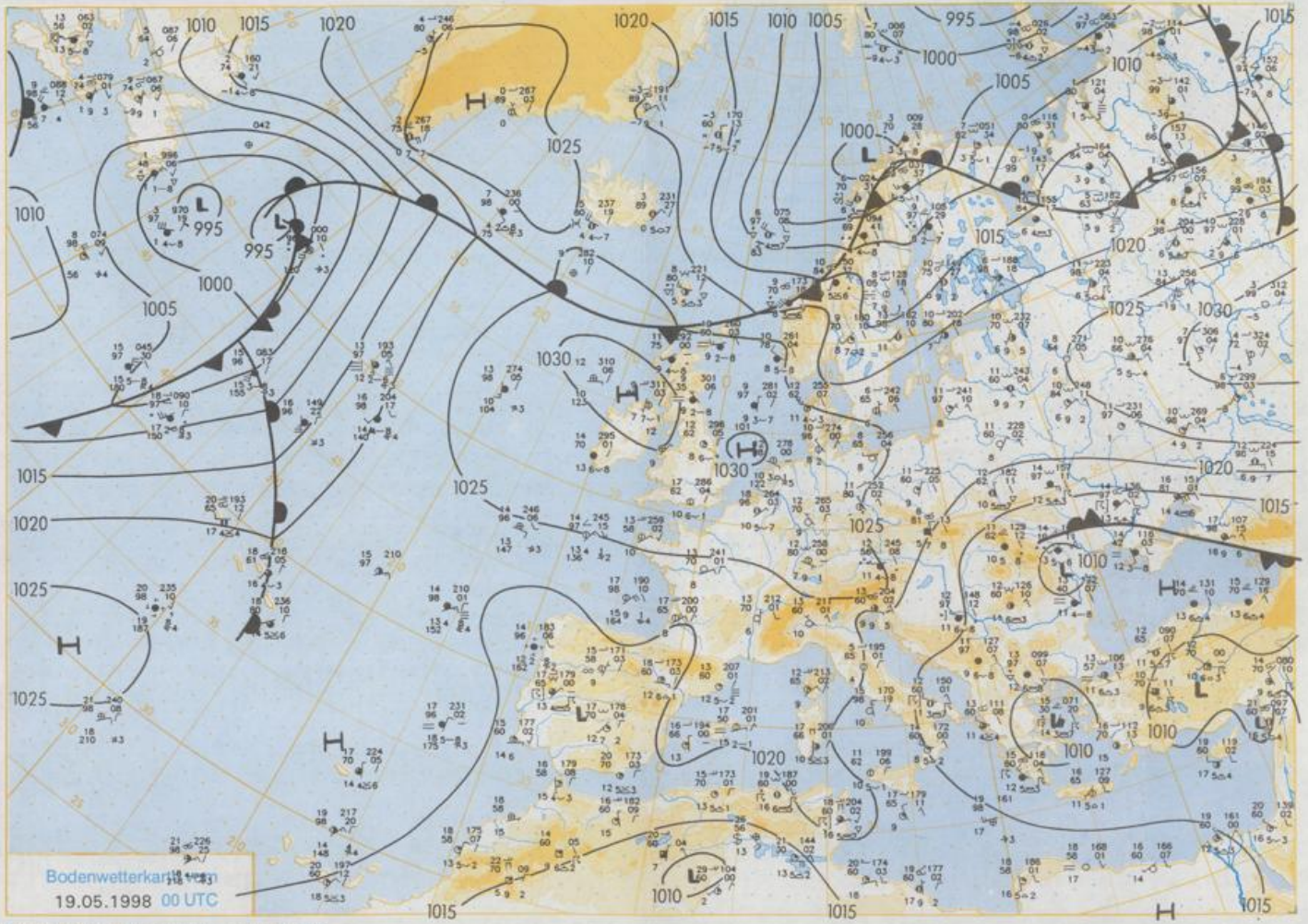
Weitere Aussichten für Freitag, 22.05.98

Wechselnd bewölkt, kaum Schauer, im Norden und Osten 13 bis 18°C, im Süden und Westen 16 bis 20°C.



500 hPa-Karte vom
19.05.1998 00 UTC

Stereographische Projektion 1:30 000 000 60°N



Stereographische Projektion 1 : 30.000.000 60°N

Wettermeldungen von Dienstag, dem 19. Mai 1998 06 UTC

| Station | Bar.- höhe (m) | Luftdr. red.NN (hPa) | Wetter | Deutschland | | | | | | | | | | Extremwerte der Lufttemperatur | | | | | |
|--------------------|----------------------|----------------------------|-------------|--------------|-----------------------|---------------|---------------|---------------|------------------------|-----------------|----------------------|-------------------------------------|---------------|--------------------------------|------|------|------------|------|------------|
| | | | | Wind km/h | Temperaturen (Grad C) | | | Nacht 5 cm | Sonne Vort. Std. | RR 24h mm | Schnee höhe cm | in der Dekade vom 11.05. bis 20.05. | | | | | | | |
| | | | | | Luft 2 m | Tau- punkt | Max Vortag | | | | | Mittel 2 m | Tmin Datum | Tmax Datum | | | | | |
| Helgoland | 8 | 1026,9 | leicht bew. | WNW | 17 | 12,3 | 11,6 | 16,0 | 12,8 | 11,1 | 8 | 13,2 | | | 1952 | 21.0 | 15.05.1992 | 2.7 | 17.05.1993 |
| List / Sylt | 29 | 1026,3 | bedeckt | WNW | 26 | 10,8 | 10,0 | 17,2 | 12,8 | 9,6 | 7 | 15,0 | | | 1937 | 24.8 | 12.05.1971 | 1.3 | 16.05.1941 |
| Leck | 17 | 1026,5 | leicht bew. | W | 5 | 10,9 | 9,5 | 20,6 | 14,0 | 3,5 | 2 | 14,6 | | | 1974 | 26.2 | 15.05.1992 | -2.7 | 11.05.1978 |
| Husum | 37 | 1026,4 | leicht bew. | WNW | 5 | 11,5 | 10,9 | 21,3 | 14,3 | 5,7 | 2 | 13,2 | | | | | | | |
| Schleswig | 48 | 1026,8 | leicht bew. | WNW | 15 | 10,7 | 9,1 | 22,8 | 15,6 | 7,6 | 5 | 13,6 | | | 1947 | 27.4 | 19.05.1953 | -0.5 | 11.05.1978 |
| Kiel | 31 | 1026,3 | leicht bew. | W | 9 | 11,6 | 9,4 | 20,4 | 15,5 | 6,8 | 4 | 14,1 | | | 1940 | 28.5 | 14.05.1943 | -1.4 | 11.05.1941 |
| Westermarkdf. | 8 | 1025,5 | leicht bew. | W | 11 | 13,3 | 12,4 | 19,4 | 15,1 | 12,8 | 11 | 14,7 | | | | | | | |
| Arkona | 42 | 1024,7 | leicht bew. | WNW | 11 | 13,3 | 9,7 | 17,0 | 13,6 | 10,2 | 9 | 14,9 | | | 1951 | 26.4 | 17.05.1971 | 0.8 | 11.05.1978 |
| Norderney | 16 | 1027,7 | leicht bew. | NNW | 21 | 12,2 | 10,9 | 14,9 | 12,2 | 11,5 | 10 | 8,8 | | | 1947 | 27.4 | 14.05.1947 | 3.0 | 12.05.1978 |
| Bremerhaven | 11 | 1027,1 | leicht bew. | N | 11 | 13,3 | 11,9 | 20,6 | 15,9 | 12,3 | 9 | 14,4 | | | 1948 | 28.8 | 15.05.1992 | 2.0 | 11.05.1978 |
| Cuxhaven | 12 | 1026,9 | leicht bew. | NNW | 17 | 13,6 | 11,9 | 21,9 | 16,2 | 12,6 | 10 | 14,9 | | | 1946 | 27.1 | 16.05.1979 | -1.3 | 16.05.1946 |
| Hamburg/Flugh. | 15 | 1026,2 | leicht bew. | NNW | 4 | 11,3 | 9,3 | 23,1 | 16,2 | 6,9 | 3 | 14,1 | | | 1891 | 30.4 | 13.05.1945 | -4.8 | 11.05.1938 |
| Lübeck | 15 | 1025,7 | wolkenlos | W | 2 | 8,1 | 9,1 | 22,5 | 14,4 | 4,9 | 2 | 14,6 | | | 1890 | 30.4 | 12.05.1907 | -2.0 | 11.05.1941 |
| Boitenhagen | 17 | 1025,7 | leicht bew. | WNW | 9 | 13,5 | 11,8 | 17,5 | 15,1 | 8,3 | 7 | 15,1 | | | 1951 | 27.8 | 17.05.1971 | 0.1 | 11.05.1957 |
| Schwerin | 68 | 1025,4 | leicht bew. | still | | 12,7 | 10,0 | 21,6 | 15,8 | 8,6 | 4 | 15,1 | | | 1947 | 28.8 | 14.05.1985 | -1.0 | 11.05.1978 |
| Wernemünde | 10 | 1024,8 | wolkenlos | W | 15 | 13,7 | 10,1 | 18,2 | 13,8 | 10,0 | 8 | 15,3 | | | 1951 | 29.0 | 17.05.1971 | 0.0 | 12.05.1978 |
| Teterow | 50 | 1025,4 | wolkenlos | S | 4 | 11,6 | 10,5 | 22,2 | 14,8 | 7,8 | 4 | 15,8 | | | 1947 | 29.6 | 17.05.1971 | -3.0 | 12.05.1978 |
| Barth | 7 | 1024,5 | leicht bew. | SW | 4 | 11,5 | 10,1 | 20,2 | 14,6 | 7,0 | 6 | 15,1 | | | 1967 | 31.7 | 17.05.1971 | -3.6 | 12.05.1978 |
| Greifswald | 6 | 1024,9 | leicht bew. | WSW | 8 | 11,8 | 8,3 | 18,7 | 13,8 | 7,4 | 4 | 14,8 | | | 1951 | 30.1 | 17.05.1971 | -1.8 | 12.05.1978 |
| Ueckermünde | 7 | 1025,4 | wolkenlos | W | 5 | 12,0 | 7,5 | 20,3 | 14,0 | 7,8 | 4 | 13,9 | | | 1951 | 30.7 | 17.05.1971 | -3.4 | 12.05.1978 |
| Emden | 5 | 1027,3 | leicht bew. | NNW | 9 | 10,6 | 10,5 | 21,7 | 13,7 | 6,8 | 5 | 14,3 | | | 1947 | 29.4 | 13.05.1969 | 0.9 | 15.05.1977 |
| Odenburg | 20 | 1026,8 | stark bew. | NNW | 5 | 10,8 | 10,1 | 23,2 | 16,1 | 9,5 | 6 | 13,5 | | | | | | | |
| Bremen/Flugh. | 5 | 1026,5 | leicht bew. | N | 9 | 13,1 | 8,9 | 23,4 | 18,0 | 7,4 | 6 | 14,2 | | | 1890 | 30.5 | 12.05.1907 | -2.5 | 11.05.1938 |
| Soltau | 78 | 1026,3 | leicht bew. | NNE | 4 | 11,1 | 8,8 | 24,0 | 17,2 | 6,6 | 6 | 14,5 | | | 1948 | 29.5 | 13.05.1968 | -2.3 | 11.05.1978 |
| Boizenburg | 46 | 1026,4 | wolkenlos | still | | 11,0 | 8,3 | 23,1 | 16,2 | 8,1 | 5 | 13,5 | | | 1951 | 28.8 | 20.05.1993 | -0.6 | 12.05.1978 |
| Lüchow | 18 | 1026,1 | leicht bew. | NNE | 5 | 10,9 | 9,4 | 23,4 | 16,0 | 6,6 | 5 | 14,1 | | | 1955 | 29.7 | 14.05.1969 | -3.3 | 11.05.1978 |
| Seehausen/Altm. | 23 | 1026,3 | wolkenlos | WNW | 4 | 11,1 | 8,2 | 24,0 | 15,8 | 4,9 | 4 | 11,7 | | | | | | | |
| Marnitz | 85 | 1025,9 | wolkenlos | NW | 2 | 12,2 | 8,3 | 22,8 | 15,2 | 6,9 | 2 | 14,6 | | | 1951 | 30.6 | 17.05.1971 | -3.7 | 12.05.1978 |
| Neuruppin | 39 | 1025,5 | wolkenlos | still | | 11,4 | 10,4 | 22,4 | 16,3 | 7,9 | 5 | 6,9 | 0.3 | | 1958 | 30.4 | 17.05.1971 | -2.3 | 11.05.1978 |
| Neubrandenburg | 80 | 1025,5 | leicht bew. | W | 9 | 10,6 | 9,5 | 21,8 | 15,0 | 7,9 | 5 | 11,8 | 0.0 | | | | | | |
| Angermünde | 55 | 1024,9 | wolkenlos | NW | 2 | 12,2 | 9,2 | 22,6 | 15,5 | 8,0 | 5 | 11,5 | | | 1951 | 33.5 | 18.05.1971 | -5.1 | 12.05.1978 |
| Lingen | 26 | 1026,8 | wolkenlos | N | 5 | 10,5 | 10,1 | 24,7 | 18,1 | 8,9 | 9 | 11,0 | | | 1951 | 31.1 | 15.05.1992 | -0.8 | 11.05.1953 |
| Münst.-Osn./Flugh. | 53 | 1026,6 | leicht bew. | N | 8 | 12,0 | 10,3 | 24,5 | 18,9 | 9,3 | 5 | 11,0 | | | | | | | |
| Osnabrück | 97 | 1026,7 | leicht bew. | W | 4 | 11,7 | 9,6 | 23,2 | 17,6 | 9,4 | 6 | 11,7 | | | 1952 | 29.3 | 13.05.1969 | 0.1 | 11.05.1953 |
| Diesholz | 43 | 1026,6 | wolkenlos | NNW | 9 | 11,1 | 10,1 | 23,5 | 17,6 | 9,7 | 6 | 11,7 | | | 1952 | 30.0 | 15.05.1992 | -1.0 | 15.05.1993 |
| Bad Salzuflen | 139 | 1026,5 | leicht bew. | SSE | 2 | 10,7 | 8,8 | 22,4 | 16,5 | 7,5 | 7 | 14,3 | | | 1935 | 30.7 | 13.05.1969 | -1.5 | 11.05.1938 |
| Hannover/Flugh. | 59 | 1026,0 | leicht bew. | WNW | 5 | 10,2 | 8,2 | 23,4 | 16,0 | 7,5 | 3 | 12,5 | | | 1936 | 30.3 | 14.05.1943 | -2.2 | 11.05.1978 |
| Braunschweig | 88 | 1026,3 | leicht bew. | WSW | 4 | 11,8 | 9,1 | 21,5 | 15,0 | 8,5 | 5 | 10,0 | 0.0 | | 1891 | 31.8 | 12.05.1907 | -1.8 | 11.05.1978 |
| Gardelegen | 48 | 1025,8 | wolkenlos | still | | 9,9 | 8,9 | 23,4 | 15,3 | 4,2 | 3 | 10,3 | 0.0 | | 1947 | 31.0 | 17.05.1971 | -3.7 | 12.05.1978 |
| Magdeburg | 85 | 1025,8 | wolkenlos | still | | 12,2 | 9,7 | 22,8 | 15,3 | 8,6 | 5 | 12,2 | | | 1947 | 30.7 | 14.05.1969 | -2.8 | 11.05.1978 |
| Potsdam | 100 | 1025,6 | wolkenlos | NNE | 4 | 11,1 | 9,8 | 24,2 | 16,6 | 9,1 | 7 | 12,5 | | | 1893 | 32.5 | 18.05.1971 | -2.6 | 11.05.1978 |
| Berlin-Temp. | 49 | 1025,0 | wolkenlos | N | 8 | 14,9 | 9,2 | 23,0 | 17,3 | 10,0 | 3 | 12,4 | 0.0 | | 1876 | 32.4 | 18.05.1888 | -1.6 | 11.05.1978 |
| Lindenberg | 104 | 1024,7 | wolkenlos | N | 5 | 13,7 | 10,0 | 23,4 | 16,7 | 9,3 | 7 | 13,6 | | | 1947 | 33.3 | 18.05.1971 | -2.4 | 12.05.1978 |
| Manschnow | 16 | 1024,2 | wolkenlos | NW | 8 | 12,0 | 9,9 | 23,3 | 17,1 | 8,1 | 5 | 14,1 | | | | | | | |
| Düsseldorf/Flugh. | 41 | 1026,8 | wolkenlos | N | 2 | 12,4 | 10,1 | 25,2 | 18,0 | 9,3 | 6 | 11,6 | | | 1970 | 31.3 | 15.05.1992 | 1.1 | 19.05.1995 |
| Bocholt | 24 | 1026,5 | wolkenlos | N | 4 | 10,7 | 9,8 | 24,1 | 18,0 | 9,4 | 7 | 8,8 | 0.0 | | 1947 | 31.2 | 15.05.1992 | -3.1 | 11.05.1953 |
| Essen | 161 | 1027,1 | wolkenlos | W | 4 | 13,7 | 9,0 | 23,0 | 19,0 | 12,3 | 9 | 11,8 | | | 1935 | 29.8 | 15.05.1992 | -1.4 | 16.05.1941 |
| Luedenscheid | 392 | 1026,6 | wolkenlos | E | 2 | 10,8 | 8,0 | 21,0 | 14,8 | 8,4 | 5 | 9,2 | 0.0 | | | | | | |
| Kehler Asten | 859 | - | wolkenlos | N | 8 | 11,9 | 5,6 | 16,7 | 11,9 | 8,9 | 2 | 6,8 | 0.0 | | 1955 | 25.5 | 14.05.1969 | -3.1 | 11.05.1978 |
| Bad Lippspringe | 158 | 1026,6 | leicht bew. | NNE | 4 | 10,7 | 8,5 | 22,0 | 14,8 | 6,0 | 5 | 13,0 | 0.0 | | 1951 | 30.1 | 13.05.1969 | -1.6 | 11.05.1953 |
| Kassel | 233 | 1026,4 | wolkenlos | still | | 10,8 | 7,4 | 22,4 | 15,9 | 7,7 | 3 | 10,9 | | | 1951 | 30.0 | 14.05.1969 | -0.8 | 11.05.1953 |
| Göttingen | 171 | 1026,7 | wolkenlos | W | 2 | 8,9 | 7,7 | 22,0 | 13,4 | 5,6 | 4 | 10,8 | | | 1947 | 30.3 | 13.05.1969 | -2.6 | 12.05.1951 |
| Leinefelde | 356 | 1026,6 | leicht bew. | still | | 9,0 | 7,6 | 20,5 | 14,8 | 6,3 | 3 | 12,8 | | | 1957 | 28.7 | 13.05.1969 | -2.4 | 12.05.1978 |
| Braunlage | 110 | 1025,5 | wolkenlos | NE | 2 | 12,5 | 8,2 | 18,9 | 13,0 | 8,5 | 4 | 8,7 | | | 1936 | 28.1 | 19.05.1953 | -3.9 | 11.05.1978 |
| Brocken | 6153 | - | wolkenlos | NNW | 17 | 11,4 | 3,0 | 12,9 | 10,8 | 8,3 | 4 | 11,5 | | | 1951 | 22.3 | 14.05.1969 | -8.7 | 11.05.1978 |
| Artern | 166 | 1026,3 | wolkenlos | WSW | 5 | 10,4 | 7,6 | 21,9 | 14,6 | 8,6 | 6 | 13,7 | | | 1954 | 30.6 | 17.05.1971 | -1.9 | 11.05.1978 |
| Leipzig/Flugh. | 149 | 1025,8 | leicht bew. | NW | 9 | 12,8 | 9,8 | 22,0 | 16,4 | 10,1 | 9 | 12,0 | | | 1951 | 30.6 | 17.05.1971 | -2.6 | 11.05.1978 |
| Wittenberg | 106 | 1025,1 | wolkenlos | NNE | 2 | 14,8 | 8,8 | 23,9 | 17,0 | 10,7 | 7 | 10,1 | | | 1951 | 30.9 | 20.05.1993 | -2.4 | 11.05.1978 |
| Oschatz | 152 | 1025,4 | leicht bew. | NNW | 5 | 13,3 | 10,4 | 23,2 | 15,9 | 9,8 | 7 | 10,3 | 0.0 | | | | | | |
| Dresden/Flugh. | 232 | 1025,0 | wolkenlos | W | 9 | 11,6 | 9,3 | 21,4 | 16,1 | 8,8 | 5 | 10,4 | 0.0 | | 1917 | 31.7 | 13.05.1945 | -3.4 | 11.05.1978 |
| Doblerlug-Kir. | 100 | 1024,9 | wolkenlos | NNW | 5 | 12,5 | 10,7 | 23,2 | 15,6 | 7,2 | 4 | 12,5 | | | 1951 | 31.4 | 18.05.1971 | -2.5 | 20.05.1992 |
| Cottbus | 70 | 1024,2 | wolkenlos | W | 2 | 12,5 | 11,2 | 23,1 | 15,4 | 6,7 | 4 | 10,8 | | | 1951 | 33.3 | 18.05.1971 | -2.9 | 11.05.1978 |
| Görlitz | 238 | 1023,6 | leicht bew. | W | 5 | 12,0 | 8,2 | 21,2 | 15,0 | 8,7 | 6 | 8,6 | | | 1951 | 30.0 | 18.05.1971 | -2. | |