

D 7311 A
ISSN 0936-5818

Schutzgebühr monatlich DM 30,25
einschließlich Versandkosten,
Einzelpreis DM 1,25
zuzüglich Versandkosten

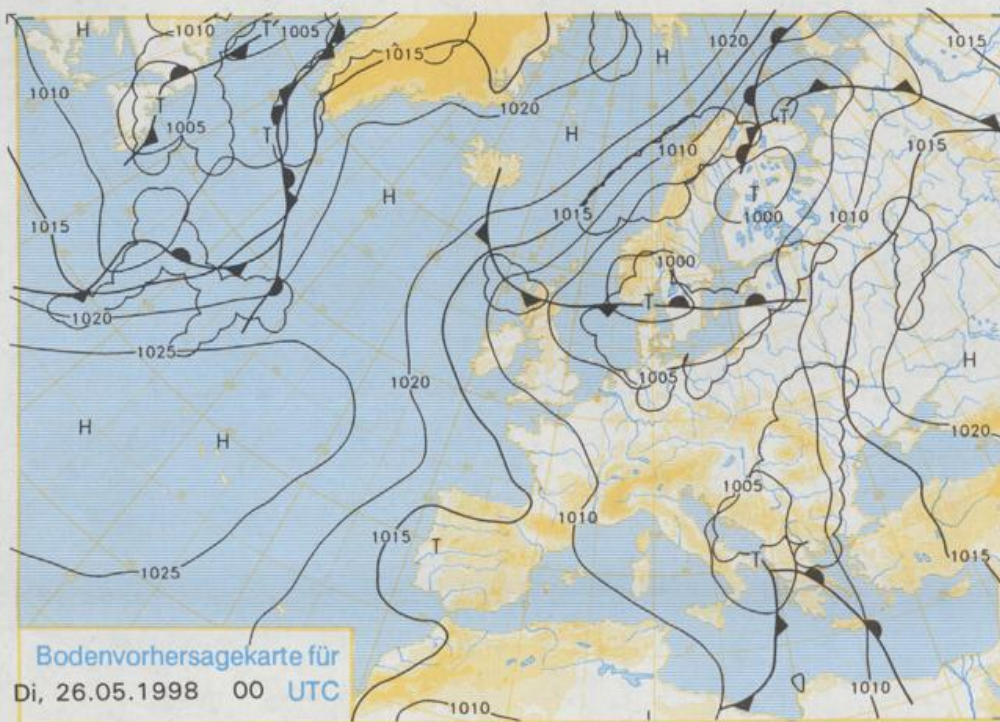
Druck und Verlag: Deutscher Wetterdienst
Frankfurter Straße 135, 63067 Offenbach
Postanschrift: 63004 (Postfach), Telefon: (069) 80 62 - 22 83
Telex: 4152871, Telefax: (069) 80 62 - 24 84
LZB: BLZ 505 000 00 Kto.-Nr.: 505 01004

Erscheint täglich; nur Postbezug

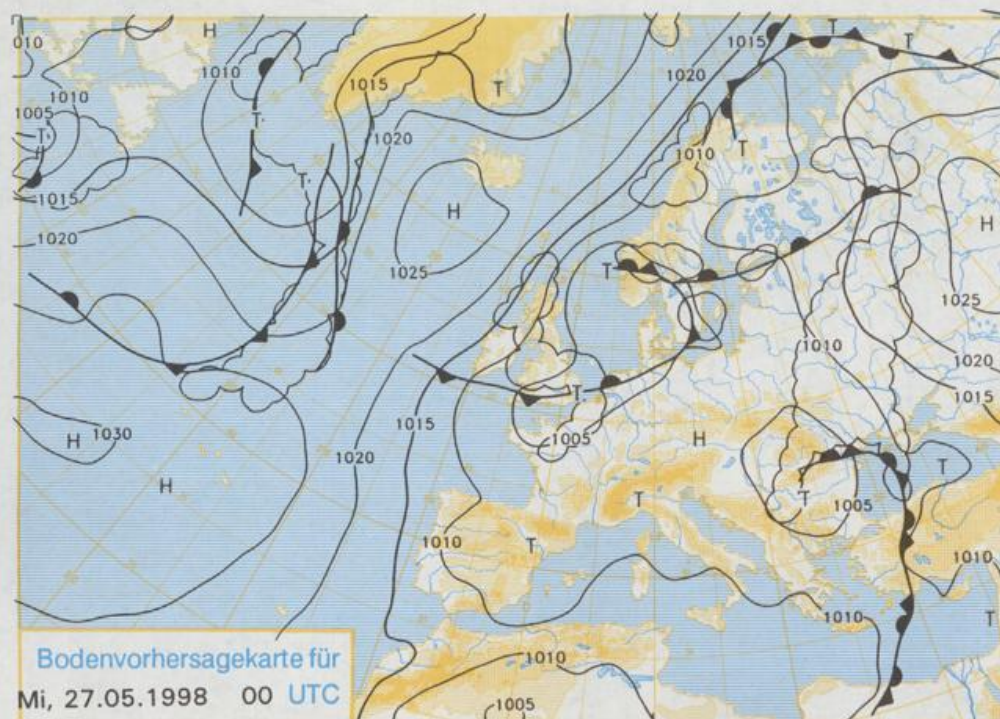
Jahrgang 1998

Sonntag, den 24. Mai

Nummer: 144



Stereographische Projektion 1 : 60 000 000 60°N



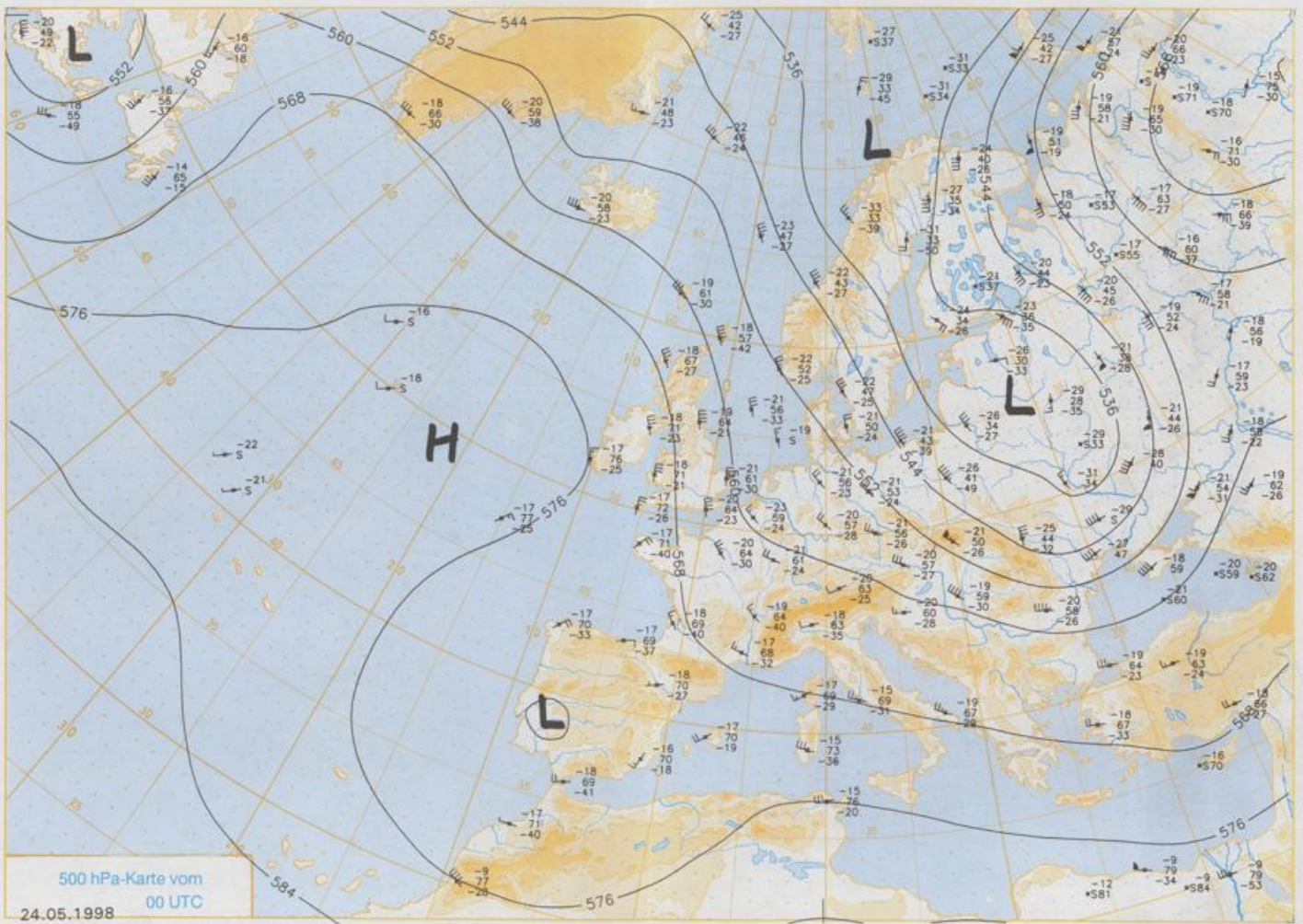
Deutschland-Vorhersage für Dienstag, 26.05.98

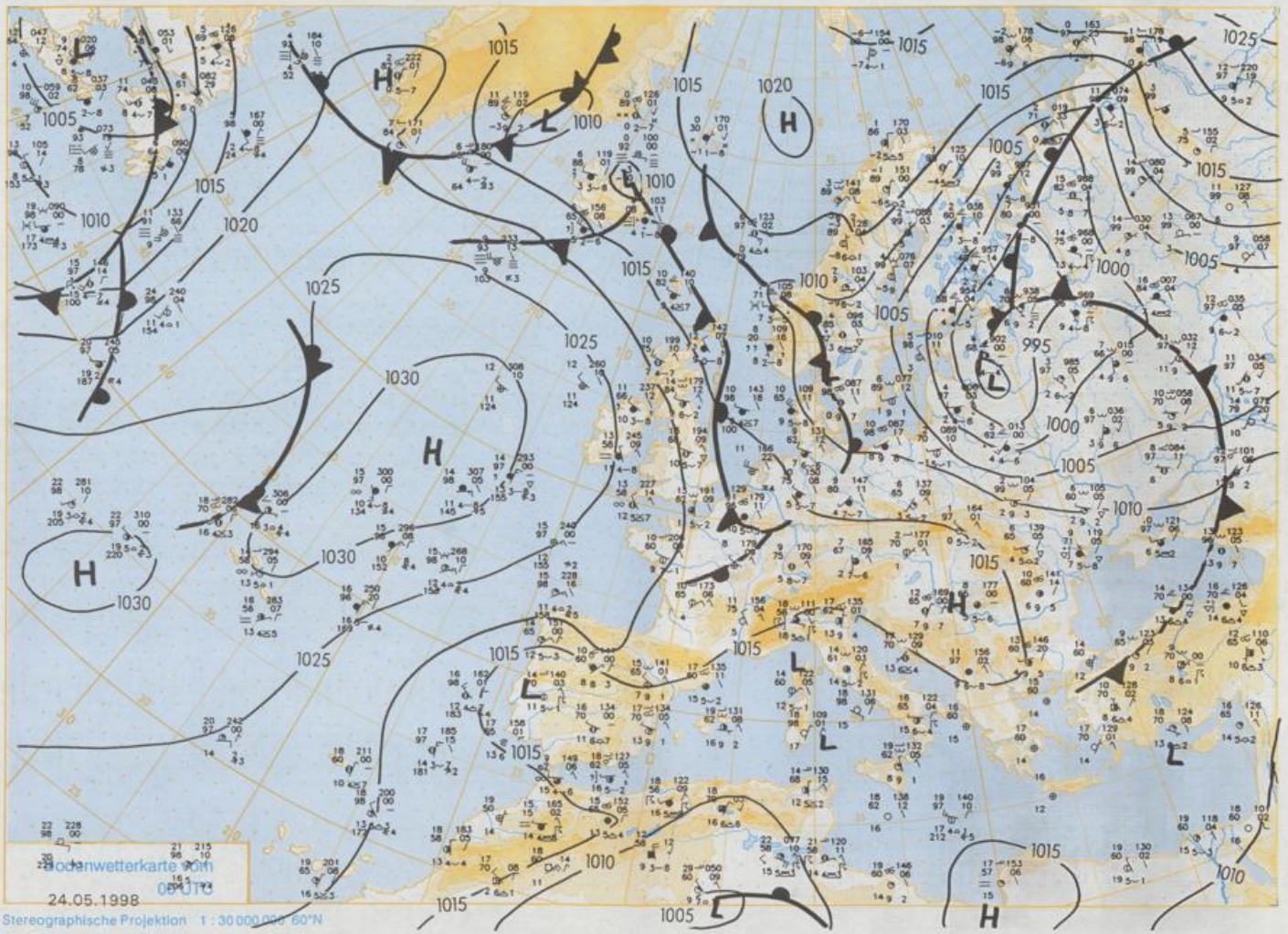
Am Dienstag liegt Deutschland im Bereich schwacher Luftdruckgegensätze. Von Norden nähert sich eine Kaltfront, die am späten Abend Schleswig-Holstein erreicht. Die Temperaturen am frühen Morgen des Dienstags liegen meist zwischen 8 und 12°C, nur in Bayern ist es bei teilweise noch aufgelockerter Bewölkung mit etwa 7°C etwas kälter.

Die sonnigen Phasen sind von meist kürzerer Dauer, überwiegend ist es wolkig oder stark bewölkt. Zeitweise ist mit Regen zu rechnen, der zum Teil schauerartig verstärkt ist, besonders mittags und nachmittags im Südosten und Osten Deutschlands. Auch einzelne Gewitter sind dort nicht auszuschließen. Der Wind ist allgemein nur schwach und kommt aus West bis Südwest. Die höchsten Temperaturen liegen zwischen 15 und 21°C.

Weitere Aussichten für Mittwoch, 27.05.98

Unbeständig mit einzelnen Schauern und Gewittern, vor allem im Osten und Südosten auch längere freundliche Abschnitte. Dort Temperaturanstieg über 20°C, sonst wenig Temperaturänderung.





Wettermeldungen von Sonntag, dem 24. Mai 1998 06 UTC

| Station | Bar.-höhe (m) | Luftdr. red.NN (hPa) | Wetter | Deutschland | | | | | | | Extrawerte der Lufttemperatur in der Dekade vom 21.05. bis 31.05. | | | | | | | |
|--------------------|---------------|----------------------|------------|-------------|----------|----------|---------------------|--------|------|------------|---|-----------|----------------|------|------------|------------|------------|------------|
| | | | | Wind km/h | Luft 2 m | Taufunkt | Temperatur (Grad C) | | | Nacht 5 cm | Sonne Vort. Std. | RR 24h mm | Schnee höhe cm | seit | Tmax Datum | | Tmin Datum | |
| | | | | | | | Max | Mittel | Min | | | | | | Tmax | Datum | Tmin | Datum |
| Helgoland | 8 | 1011.8 | stark bew. | WNW | 26 | 10.6 | 7.8 | 12.9 | 10.4 | 9.7 | 9 | 7.4 | 0.0 | 1952 | 21.6 | 25.05.1989 | 2.6 | 22.05.1955 |
| List / Sylt | 29 | 1010.4 | stark bew. | NW | 28 | 10.1 | 8.8 | 12.5 | 10.6 | 9.7 | 9 | 3.9 | 0.0 | 1937 | 28.3 | 31.05.1978 | 2.4 | 22.05.1955 |
| Leck | 17 | 1010.9 | stark bew. | WNW | 15 | 10.3 | 7.2 | 13.8 | 10.2 | 8.6 | 7 | 1.2 | 0.0 | 1874 | 28.1 | 27.05.1985 | -1.8 | 22.05.1980 |
| Husum | 37 | 1010.8 | stark bew. | W | 17 | 10.0 | 7.5 | 13.8 | 9.9 | 8.3 | 7 | 3.1 | 0.0 | | | | | |
| Schleswig | 48 | 1010.9 | Regen | W | 13 | 9.6 | 7.0 | 15.0 | 10.2 | 8.3 | 7 | 1.5 | 0.0 | 1947 | 29.4 | 31.05.1947 | 0.3 | 22.05.1955 |
| Kiel | 31 | 1010.6 | stark bew. | W | 15 | 9.2 | 7.6 | 13.6 | 10.1 | 7.8 | 7 | 3.9 | 0.0 | 1940 | 30.3 | 31.05.1947 | -1.3 | 22.05.1995 |
| Westermarckf. | 8 | 1009.2 | bedeckt | WNW | 35 | 10.8 | 7.8 | 13.2 | 11.0 | 10.3 | 10 | 8.7 | 0.0 | | | | | |
| Arkone | 42 | 1008.0 | stark bew. | NW | 24 | 9.9 | 7.3 | 12.1 | 10.3 | 8.6 | 9 | 13.1 | 3 | 1951 | 26.3 | 31.05.1996 | 3.2 | 23.05.1980 |
| Norderney | 16 | 1012.9 | stark bew. | NW | 18 | 10.6 | 6.9 | 13.0 | 10.8 | 10.3 | 10 | 3.7 | 0.0 | 1947 | 30.3 | 27.05.1985 | 4.1 | 22.05.1955 |
| Bremerhaven | 11 | 1012.8 | stark bew. | WNW | 22 | 10.7 | 7.5 | 12.5 | 11.4 | 10.3 | 10 | 7.9 | 0.4 | 1949 | 29.7 | 27.05.1985 | 2.1 | 22.05.1980 |
| Cuxhaven | 12 | 1012.2 | stark bew. | WNW | 17 | 10.2 | 6.1 | 13.6 | 11.1 | 10.1 | 9 | 6.3 | 0.0 | 1946 | 29.9 | 27.05.1985 | 2.8 | 22.05.1955 |
| Hamburg/Flugh. | 15 | 1011.6 | bedeckt | W | 11 | 10.1 | 6.8 | 15.4 | 11.2 | 9.3 | 8 | 6.1 | 0.0 | 1891 | 32.1 | 21.05.1932 | -1.0 | 23.05.1980 |
| Lübeck | 15 | 1010.7 | Regen | W | 9 | 9.5 | 7.5 | 15.2 | 10.6 | 7.5 | 6 | 5.3 | 0.0 | 1890 | 34.0 | 27.05.1892 | -1.4 | 25.05.1997 |
| Boltenhagen | 17 | 1010.2 | Regen | W | 26 | 9.6 | 7.9 | 13.5 | 11.0 | 9.2 | 9 | 7.0 | 0.0 | 1951 | 29.4 | 31.05.1979 | 0.6 | 21.05.1956 |
| Schwerin | 68 | 1010.4 | Regen | W | 18 | 9.5 | 7.3 | 13.6 | 10.6 | 8.4 | 7 | 4.8 | 0.0 | 1947 | 30.6 | 31.05.1979 | 0.3 | 23.05.1980 |
| Warnemünde | 10 | 1008.6 | Regen | W | 39 | 10.7 | 8.3 | 14.0 | 12.0 | 10.4 | 10 | 11.5 | 0.0 | 1951 | 29.5 | 31.05.1979 | 2.2 | 22.05.1980 |
| Teterow | 50 | 1009.5 | Regen | W | 18 | 8.9 | 8.1 | 15.2 | 10.8 | 8.5 | 8 | 9.2 | 0.8 | 1947 | 29.3 | 31.05.1956 | -0.9 | 22.05.1980 |
| Berth | 7 | 1008.1 | bedeckt | WNW | 21 | 10.7 | 7.0 | 13.6 | 11.6 | 10.0 | 10 | 10.9 | 0.0 | 1967 | 31.7 | 31.05.1979 | -0.8 | 23.05.1980 |
| Greifswald | 6 | 1008.5 | bedeckt | WNW | 15 | 10.2 | 7.2 | 14.7 | 11.8 | 9.4 | 9 | 11.2 | 0.0 | 1951 | 29.8 | 31.05.1979 | -0.3 | 27.05.1957 |
| Ueckermünde | 7 | 1009.3 | Regen | W | 18 | 9.1 | 7.0 | 14.9 | 11.4 | 8.8 | 9 | 7.6 | 0.2 | 1951 | 30.5 | 31.05.1979 | -0.8 | 23.05.1980 |
| Emden | 5 | 1012.9 | stark bew. | WNW | 9 | 10.5 | 7.4 | 13.8 | 10.7 | 8.5 | 7 | 4.1 | 0.0 | 1947 | 30.0 | 31.05.1947 | 1.0 | 26.05.1957 |
| Odenburg | 20 | 1013.2 | stark bew. | W | 9 | 10.2 | 7.4 | 14.5 | 11.1 | 8.8 | 8 | 7.3 | 0.0 | | | | | |
| Bremen/Flugh. | 5 | 1013.0 | stark bew. | W | 15 | 10.1 | 6.7 | 15.7 | 11.3 | 9.0 | 8 | 7.5 | 0.0 | 1890 | 34.4 | 28.05.1892 | -1.6 | 23.05.1980 |
| Soltau | 78 | 1012.6 | stark bew. | W | 13 | 9.1 | 6.7 | 15.2 | 10.8 | 8.4 | 8 | 5.9 | 0.0 | 1948 | 30.8 | 27.05.1985 | -2.2 | 23.05.1980 |
| Boizenburg | 46 | 1011.8 | bedeckt | W | 15 | 9.3 | 6.4 | 14.9 | 10.9 | 8.2 | 7 | 4.8 | 0.0 | 1951 | 30.2 | 31.05.1996 | -1.4 | 22.05.1980 |
| Lüchow | 18 | 1011.9 | bedeckt | W | 13 | 9.8 | 7.3 | 14.7 | 11.6 | 8.2 | 7 | 4.4 | 0.0 | 1955 | 30.2 | 31.05.1979 | -2.4 | 23.05.1980 |
| Seehausen/Altm. | 23 | 1012.1 | Regen | W | 17 | 9.5 | 6.4 | 15.9 | 11.8 | 8.8 | 8 | 4.9 | 0.0 | | | | | |
| Marnitz | 85 | 1010.9 | bedeckt | W | 13 | 9.1 | 6.8 | 14.7 | 11.6 | 7.7 | 7 | 6.9 | 0.0 | 1951 | 29.8 | 31.05.1996 | -0.9 | 23.05.1980 |
| Neuruppin | 39 | 1010.9 | Regen | W | 17 | 9.2 | 6.2 | 14.4 | 11.3 | 8.6 | 8 | 7.4 | 0.1 | 1958 | 28.9 | 28.05.1985 | -0.6 | 23.05.1980 |
| Neubrandenburg | 80 | 1009.6 | Regen | W | 21 | 8.7 | 7.7 | 14.5 | 10.8 | 8.5 | 8 | 10.0 | 0.3 | | | | | |
| Angermünde | 55 | 1009.8 | Regen | W | 18 | 8.9 | 6.8 | 15.0 | 10.8 | 8.9 | 8 | 6.1 | 0.0 | 1951 | 30.6 | 21.05.1953 | -0.8 | 23.05.1980 |
| Lingen | 26 | 1013.5 | Regen | W | 4 | 9.9 | 9.5 | 13.5 | 10.6 | 9.7 | 9 | 2.5 | 0.4 | 1951 | 30.7 | 27.05.1985 | 0.1 | 23.05.1955 |
| Münst.-Osn./Flugh. | 53 | 1014.1 | Regen | W | 8 | 9.8 | 9.2 | 14.3 | 10.7 | 9.0 | 8 | 3.7 | 0.8 | | | | | |
| Osnabrück | 97 | 1014.0 | Sprühregen | W | 5 | 9.4 | 8.2 | 13.7 | 10.2 | 8.9 | 8 | 5.2 | 0.1 | 1952 | 30.0 | 27.05.1985 | 0.1 | 22.05.1955 |
| Diepholz | 43 | 1013.5 | stark bew. | W | 8 | 9.8 | 8.0 | 14.7 | 10.9 | 8.5 | 8 | 7.0 | 0.0 | 1952 | 30.4 | 27.05.1985 | -1.1 | 22.05.1995 |
| Bad Salzuflen | 139 | 1013.8 | Sprühregen | WSW | 5 | 9.1 | 7.1 | 14.2 | 10.0 | 8.1 | 8 | 5.9 | 0.0 | 1935 | 33.4 | 30.05.1944 | -0.6 | 23.05.1955 |
| Hannover/Flugh. | 59 | 1012.8 | stark bew. | W | 15 | 9.4 | 6.2 | 16.4 | 11.2 | 8.4 | 7 | 8.2 | 0.0 | 1936 | 32.2 | 30.05.1944 | -1.8 | 23.05.1980 |
| Braunschweig | 88 | 1013.2 | bedeckt | W | 9 | 9.4 | 6.0 | 14.7 | 10.8 | 8.8 | 8 | 4.6 | 0.0 | 1891 | 35.4 | 27.05.1892 | 0.7 | 27.05.1957 |
| Gardelegen | 48 | 1012.2 | stark bew. | W | 13 | 9.3 | 6.4 | 15.4 | 11.8 | 7.9 | 7 | 5.4 | 0.0 | 1947 | 30.9 | 31.05.1996 | -3.5 | 23.05.1980 |
| Magdeburg | 85 | 1012.6 | wolkig | W | 9 | 9.3 | 5.9 | 14.8 | 11.1 | 7.9 | 7 | 4.4 | 0.0 | 1947 | 30.7 | 31.05.1979 | -0.8 | 23.05.1980 |
| Potsdam | 100 | 1011.7 | stark bew. | W | 17 | 9.6 | 6.8 | 15.4 | 10.8 | 8.7 | 7 | 6.9 | 0.0 | 1893 | 34.0 | 24.05.1922 | 0.7 | 22.05.1955 |
| Berlin-Temp. | 49 | 1011.1 | stark bew. | W | 18 | 9.7 | 6.5 | 14.9 | 12.0 | 9.7 | 9 | 7.2 | 0.0 | 1876 | 35.5 | 28.05.1892 | 0.3 | 21.05.1911 |
| Lindenberg | 104 | 1011.2 | stark bew. | W | 17 | 9.6 | 6.5 | 14.8 | 10.6 | 9.0 | 8 | 6.4 | 0.0 | 1947 | 32.5 | 22.05.1950 | -0.4 | 22.05.1955 |
| Manschnow | 16 | 1009.8 | Regen | W | 18 | 10.0 | 6.8 | 14.2 | 10.4 | 9.0 | 8 | 5.9 | 0.0 | | | | | |
| Düsseldorf/Flugh. | 41 | 1015.0 | Regen | W | 8 | 10.7 | 9.7 | 16.6 | 11.8 | 10.0 | 9 | 2.3 | 0.9 | 1970 | 30.1 | 31.05.1979 | 1.4 | 21.05.1988 |
| Bocholt | 24 | 1014.3 | stark bew. | W | 9 | 10.2 | 9.5 | 16.1 | 11.4 | 9.1 | 7 | 1.8 | 2 | 1947 | 30.2 | 26.05.1988 | 0.0 | 21.05.1952 |
| Essen | 161 | 1015.4 | Regen | SW | 9 | 9.8 | 9.2 | 15.0 | 10.9 | 9.1 | 8 | 2.7 | 2 | 1935 | 32.0 | 30.05.1944 | 0.3 | 23.05.1955 |
| Ludenscheid | 392 | 1014.7 | Regen | W | 8 | 7.9 | 7.2 | 12.7 | 8.9 | 7.5 | 7 | 4.3 | 0.0 | | | | | |
| Kahlar Asten | 859 | - | in Wolken | NW | 17 | 4.3 | 4.1 | 11.6 | 6.0 | 4.1 | 4 | 6.3 | 0.7 | 1955 | 25.5 | 31.05.1996 | -2.6 | 22.05.1955 |
| Bad Lippspringe | 158 | 1014.2 | Sprühregen | W | 5 | 8.6 | 7.5 | 13.8 | 9.4 | 8.2 | 8 | 3.4 | 0.3 | 1951 | 30.0 | 31.05.1979 | -0.6 | 21.05.1988 |
| Kassel | 233 | 1014.0 | stark bew. | NW | 4 | 9.6 | 6.7 | 15.8 | 10.8 | 9.2 | 9 | 6.4 | 0.0 | 1951 | 30.1 | 26.05.1953 | 0.4 | 21.05.1956 |
| Göttingen | 171 | 1013.9 | stark bew. | NW | 9 | 9.6 | 7.0 | 15.0 | 10.5 | 8.7 | 8 | 4.2 | 0.0 | 1947 | 30.4 | 26.05.1953 | -2.7 | 23.05.1955 |
| Leinefelde | 356 | 1013.6 | stark bew. | W | 11 | 8.2 | 7.5 | 12.7 | 8.4 | 7.6 | 7 | 1.8 | 0.4 | 1957 | 28.3 | 31.05.1996 | -0.3 | 21.05.1985 |
| Braunlage | 610 | 1012.9 | stark bew. | NW | 5 | 6.4 | 3.8 | 10.2 | 6.3 | 5.8 | 5 | 1.8 | 0.0 | 1936 | 27.8 | 30.05.1944 | -1.6 | 22.05.1955 |
| Brocken | 1153 | - | in Wolken | WNW | 35 | 1.5 | 1.3 | 5.5 | 2.3 | 1.3 | 2 | 1.7 | 0.5 | 1951 | 21.3 | 31.05.1996 | -5.3 | 22.05.1955 |
| Artern | 166 | 1013.2 | stark bew. | W | 11 | 10.0 | 7.1 | 14.3 | 10.3 | 8.9 | 8 | 1.9 | 0.0 | 1954 | 30.2 | 31.05.1996 | -0.7 | 22.05.1955 |
| Leipzig/Flugh. | 149 | 1013.2 | Regen | W | 11 | 9.6 | 7.1 | 13.8 | 9.8 | 7.9 | 6 | 1.8 | 0.0 | 1951 | 30.9 | 26.05.1953 | 0.8 | 22.05.1955 |
| Wittenberg | 106 | 1012.1 | wolkig | W | 11 | 9.7 | 6.5 | 14.5 | 11.0 | 7.8 | 7 | 5.0 | 0.0 | 1951 | 31.1 | 21.05.1953 | -0.2 | 22.05.1955 |
| Oschatz | 152 | 1013.1 | Sprühregen | W | 15 | 9.0 | 6.2 | 12.2 | 9.5 | 7.4 | 6 | 1.2 | 0.0 | 1917 | 30.5 | 26.05.1953 | 0.9 | 22.05.1917 |
| Dresden/Flugh. | 232 | 1012.8 | stark bew. | WSW | 15 | 9.2 | 4.8 | 12.1 | 9.2 | 8.4 | 7 | 2.5 | 0.0 | 1951 | 31.4 | 21.05.1953 | -1.9 | 23.05.1980 |
| Doberlug-Kir. | 100 | 1012.4 | stark bew. | W | 18 | 9.5 | 6.5 | 13.7 | 11.0 | 8.8 | 8 | 6.1 | 0.0 | 1951 | 31.6 | 31.05.1979 | -1.4 | 23.05.1980 |
| Cottbus | 70 | 1011.7 | stark bew. | W | 13 | 10.0 | 7.6 | 15.1 | 10.9 | 8.8 | 8 | 6.3 | 0.0 | 1951 | 28.8 | 31.05.1979 | -0.3 | 26.05.1957 |
| Görlitz | 238 | 1011.8 | stark bew. | W | 21 | 10.0 | 4.2 | 11.6 | 8.2 | 7.2 | 6 | 2.0 | 0.0 | | | | | |
| Aachen | 205 | 1015.5 | Regen | W | 5 | 9.8 | 9.3 | 15.0 | 11.3 | 9.5 | 9 | 5.4 | 0.7 | 1891 | | | | |