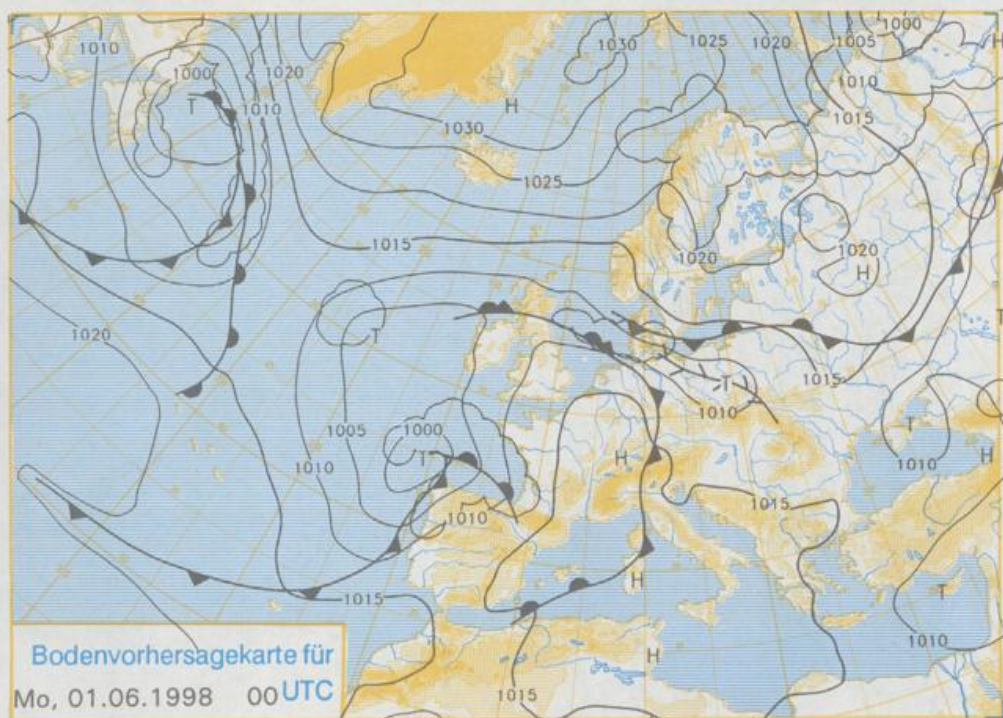


Stereographische Projektion 1 : 60 000 000 60°N

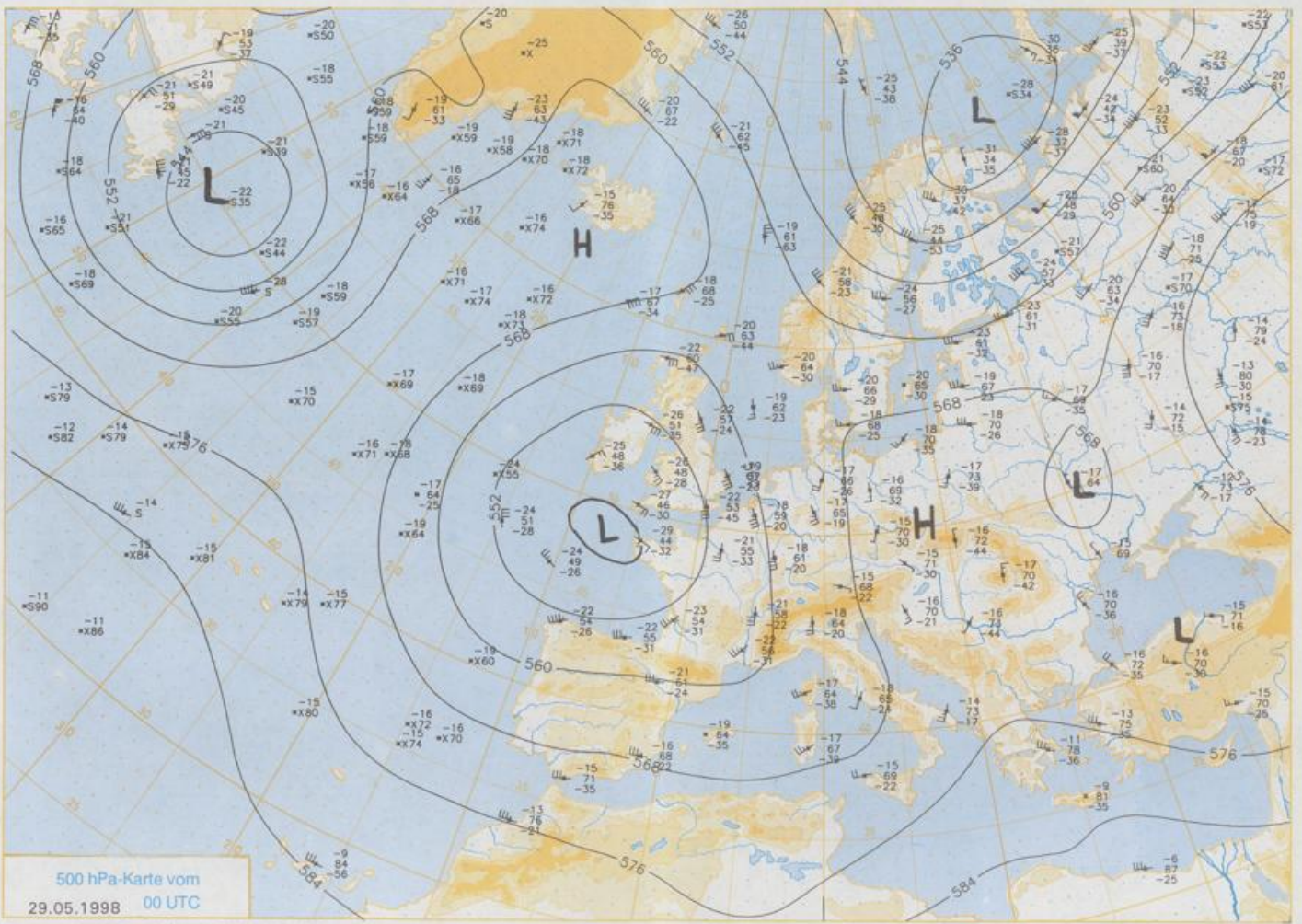


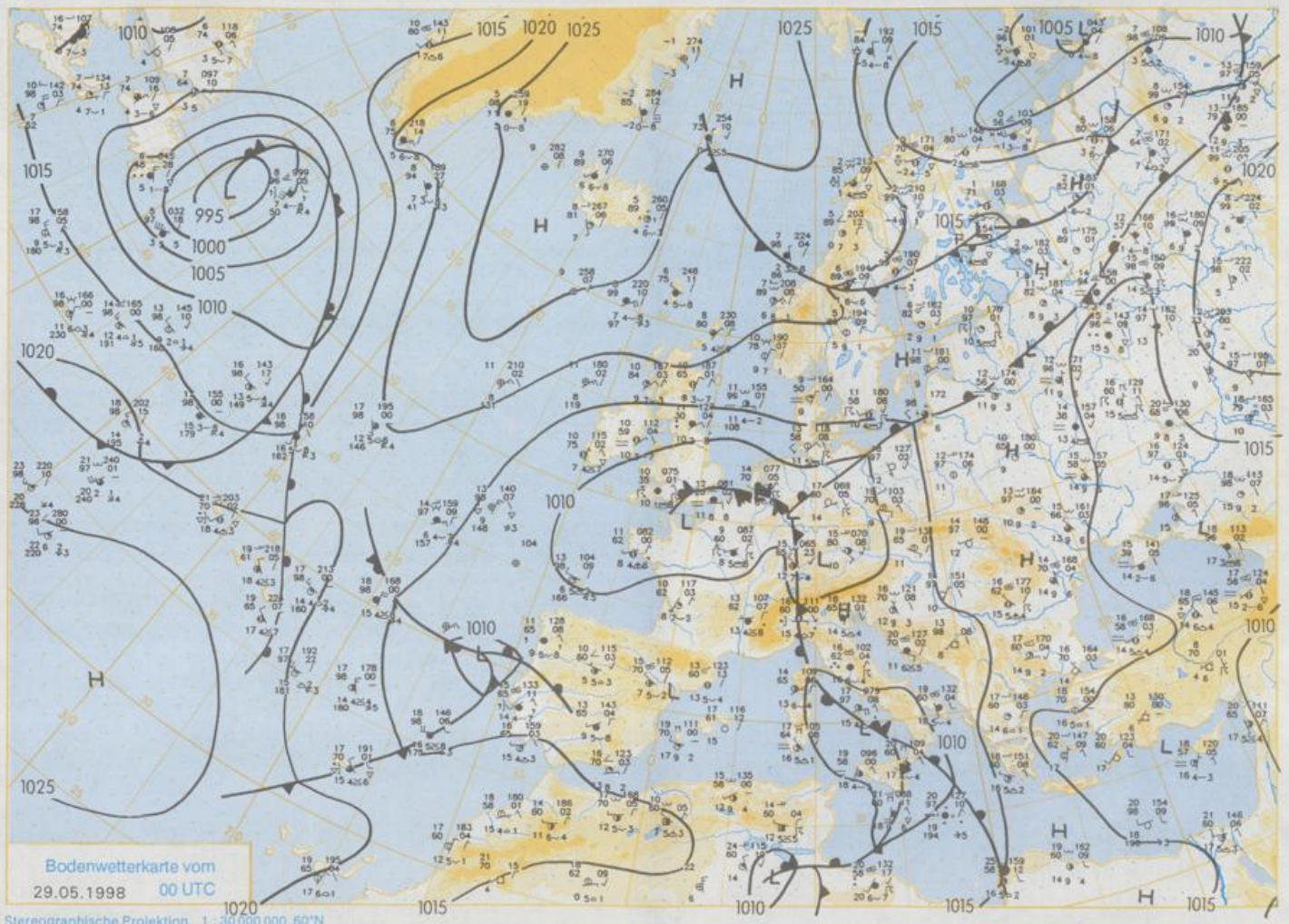
### Deutschland-Vorhersage für Sonntag, 31.05.98

Eine Konvergenzlinie in der feuchtwarmen Luftmasse über Deutschland wird langsam nach Nordosten abgedrängt. Gleichzeitig greift im Tagesverlauf eine Kaltfront auf die Westhälfte über und leitet kurzzeitig die Zufuhr etwas kühlerer Luftmassen ein. Am Sonntag beginnt der Tag gebietsweise freundlich. Im Tagesverlauf bilden sich zwischen Elbe und Oder Schauer und Gewitter. Auch im Westen und Südwesten zieht stärkere Bewölkung auf, die dort schauerartig verstärkte Niederschläge bringt, örtlich sind auch Gewitter möglich. Bis zum Abend greifen die Schauer und Gewitter auch auf Bayern über. Nach Frühtemperaturen zwischen 10 und 15°C werden Tageshöchsttemperaturen zwischen 20°C im Westen und 27°C in Odenähe erwartet, an der Ostseeküste ist es teils deutlich kühler. Der Wind weht schwach bis mäßig aus west- bis nordwestlicher Richtung, nur im Ostseeküstenbereich kommt er aus östlicher Richtung. In Gewitternähe kann der Wind böig auffrischen.

### Weitere Aussichten für Montag, 01.06.98

Bei wechselnder Bewölkung vor allem im Osten noch Schauer und Gewitter. Mit Tageshöchsttemperaturen zwischen 19 und 24°C nicht mehr so warm wie am Sonntag.





Wettermeldungen von Freitag, dem 29. Mai 1998 06 UTC

Station	Bar.- höhe (m)	Luftdr. red.NN (hPa)	Wetter	Wind km/h	Temperaturen (Grad C)					Sonne Vort. Std.	RR 24h mm	Schnee höhe cm	Extremwerte der Lufttemperatur der Dekade vom 21.05. bis 31.05.					
					Luft	Tau- punkt	Max	Mittel	Min				Nacht	in	am	Datum		
					2 m	2 m	Vortag	2 m	5 cm				5 cm	Tmax	Tmin	Datum		
Heigoland	8	1009.8	leicht bew.	ENE	42	13.7	12.2	16.6	14.6	13.3	13	8.3		1952	21.6	25.05.1989	2.6	22.05.1955
List / Sylt	29	1011.3	leicht bew.	ENE	31	14.9	12.0	19.4	15.3	13.3	12	8.8	3	1937	26.3	31.05.1978	2.4	22.05.1955
Leck	17	1011.2	leicht bew.	E	31	14.8	11.0	18.9	14.9	12.5	11	4.6	2	1974	28.1	27.05.1985	-1.8	22.05.1980
Husum	37	1010.5	leicht bew.	ENE	24	13.5	10.8	16.2	13.4	12.3	11	1.1	0.5	1947	29.4	31.05.1947	0.3	22.05.1955
Schleswig	48	1011.7	wolkig	ENE	21	13.3	11.3	15.9	13.7	12.0	11	3.0	0.2	1940	30.3	31.05.1947	-1.3	22.05.1955
Kiel	31	1011.1	wolkig	ENE	26	12.8	11.6	14.1	12.9	11.7	11	1.6	2	1948	25.6	31.05.1978	-0.1	22.05.1980
Westermarkdf.	8	1011.3	leicht bew.	E	39	12.1	10.6	15.7	12.5	11.0	10	11.6		1951	26.3	31.05.1996	3.2	23.05.1980
Arkona	42	1012.3	leicht bew.	E	39	12.1	10.6	15.7	12.5	11.0	10	11.6		1951	26.3	31.05.1996	3.2	23.05.1980
Norderney	16	1008.6	wolkig	ENE	22	13.8	12.5	20.0	15.1	12.9	12	7.5		1947	30.3	27.05.1985	4.1	22.05.1955
Bremerhaven	11	1008.8	stark bew.	E	22	12.5	10.5	20.0	15.6	11.8	-9	3.5		1949	29.7	27.05.1985	2.1	22.05.1980
Cuxhaven	12	1009.5	leicht bew.	E	28	13.7	11.7	19.3	15.2	12.8	11	4.0	2	1946	29.8	27.05.1985	2.8	22.05.1955
Hamburg/Flugh.	15	1010.2	stark bew.	NE	17	13.1	11.9	18.1	14.0	11.8	11	4.7	2	1891	32.1	21.05.1932	-1.4	23.05.1980
Lübeck	15	1010.0	stark bew.	NNE	15	12.9	12.9	16.3	13.0	11.9	11	1.6	1	1890	34.0	27.05.1892	-1.4	23.05.1980
Boitenhagen	17	1010.5	leicht bew.	NE	30	13.1	12.8	14.6	12.7	12.3	12	1.9	0.2	1951	29.4	31.05.1979	0.6	21.05.1955
Schwerin	68	1008.4	leicht bew.	NE	11	14.5	12.7	21.5	16.3	12.4	11	7.9	0.0	1947	30.6	31.05.1979	0.3	23.05.1980
Wernemünde	10	1010.3	leicht bew.	NE	17	13.4	12.0	16.9	14.4	12.4	11	8.9	0.0	1951	29.5	31.05.1979	2.2	22.05.1980
Teterow	50	1010.3	leicht bew.	ENE	4	13.8	13.8	23.4	16.0	10.2	8	13.0		1947	29.3	31.05.1956	-0.8	22.05.1980
Barth	7	1010.6	leicht bew.	N	15	14.8	13.0	19.9	15.4	11.4	10	9.1		1967	31.7	31.05.1979	-0.8	23.05.1980
Greifswald	6	1011.1	leicht bew.	NE	13	15.8	14.1	17.7	14.9	12.5	10	14.2		1951	29.8	31.05.1979	-0.3	27.05.1957
Ueckermünde	7	1011.3	leicht bew.	ESE	4	19.1	11.7	19.8	16.5	14.6	11	12.4		1951	30.5	31.05.1979	-0.8	23.05.1980
Ernden	5	1008.6	stark bew.	ESE	9	13.6	12.5	21.4	15.4	10.9	9	7.2	0.0	1947	30.0	31.05.1947	1.0	26.05.1957
Oldenburg	20	1008.3	stark bew.	ENE	11	12.7	11.7	20.6	15.6	11.8	11	4.0	0.0	1890	34.4	28.05.1892	-1.6	23.05.1980
Bremen/Flugh.	5	1008.2	leicht bew.	ENE	18	13.2	11.8	20.7	15.7	12.1	11	3.4	0.0	1948	30.8	27.05.1985	-2.2	23.05.1980
Soitze	78	1008.3	leicht bew.	NE	11	14.1	11.9	20.2	15.2	11.9	11	4.8	2	1951	30.2	31.05.1986	-1.4	22.05.1980
Lüneburg	46	1009.8	leicht bew.	NNE	11	13.0	11.9	18.7	14.0	11.0	10	8.7	0.5	1955	30.2	31.05.1979	-2.4	23.05.1980
Lüchow	18	1008.7	leicht bew.	NNE	8	14.6	13.8	25.7	18.5	11.1	9	8.0	2	1955	30.2	31.05.1979	-2.4	23.05.1980
Seehausen/Aitm.	23	1008.8	leicht bew.	E	11	17.3	12.1	27.5	19.2	11.1	9	8.0		1951	29.8	31.05.1996	-0.9	23.05.1980
Mernitz	85	1009.5	leicht bew.	E	4	15.5	14.0	24.5	17.2	10.9	6	11.9		1958	28.9	28.05.1985	-0.6	23.05.1980
Neuruppin	39	1009.1	leicht bew.	ENE	8	15.3	11.6	25.9	20.0	16.0	14	13.1		1951	30.6	21.05.1953	-0.8	23.05.1980
Neubrandenburg	80	1010.3	leicht bew.	E	11	15.6	13.8	22.6	16.3	11.3	11	13.9		1951	30.6	21.05.1953	-0.8	23.05.1980
Angermünde	55	1009.9	wolkenlos	E	2	17.1	13.6	27.1	19.6	12.2	9	12.9		1951	30.6	21.05.1953	-0.8	23.05.1980
Lingen	26	1008.1	stark bew.	N	8	14.0	13.0	22.4	17.0	12.6	12	5.0	0.1	1951	30.7	27.05.1985	0.1	23.05.1955
Münst.-Osn./Flugh.	53	1008.3	stark bew.	NW	11	14.5	12.8	21.9	17.0	13.6	11	6.5	0.1	1952	30.0	27.05.1985	0.1	22.05.1955
Osnabrück	97	1007.8	stark bew.	NNW	4	14.5	12.5	20.9	16.6	13.2	11	6.5	0.4	1952	30.4	27.05.1985	-1.1	22.05.1955
Diepholz	43	1008.2	stark bew.	NW	4	13.9	12.5	20.8	16.4	13.1	12	5.0	0.0	1955	33.4	30.05.1944	-0.5	23.05.1980
Bad Salzungen	139	1007.9	wolkig	SSW	5	14.2	13.1	20.5	15.6	12.8	12	4.8	3	1936	32.2	30.05.1944	-1.8	23.05.1980
Hannover/Flugh.	59	1007.3	leicht bew.	ENE	9	14.0	13.5	21.5	16.0	10.1	11	7.0	4	1891	35.4	27.05.1892	0.7	27.05.1957
Braunschweig	88	1007.7	leicht bew.	ENE	4	15.7	13.0	22.4	16.2	10.9	9	7.4	1	1947	30.9	31.05.1996	-3.5	23.05.1980
Gardelegen	48	1007.8	leicht bew.	NE	4	15.7	13.0	22.4	16.2	10.9	9	8.9	0.3	1947	30.7	31.05.1996	-3.5	23.05.1980
Magdeburg	95	1007.8	leicht bew.	still	4	14.4	12.6	27.4	19.6	11.6	9	10.8		1947	30.7	31.05.1996	-0.8	23.05.1980
Potsdam	100	1008.8	leicht bew.	E	18	17.5	12.1	28.7	20.6	15.7	13	13.2		1893	34.0	24.05.1922	0.7	22.05.1955
Berlin-Temp.	49	1008.8	leicht bew.	E	17	19.5	11.2	28.5	22.1	16.7	14	12.1		1876	35.5	28.05.1892	0.3	21.05.1911
Lindenberg	104	1009.1	leicht bew.	ESE	13	19.1	11.6	28.7	22.4	16.4	16	12.6		1947	32.5	22.05.1950	-0.4	22.05.1955
Manschnow	16	1009.3	leicht bew.	E	11	18.5	13.1	28.3	21.1	13.1	9	11.7		1947	32.5	22.05.1950	-0.4	22.05.1955
Düsseldorf/Flugh.	41	1009.6	stark bew.	SW	9	14.4	13.6	23.4	17.8	13.6	13	5.9	10	1970	30.1	31.05.1979	1.4	21.05.1988
Bocholt	24	1008.4	stark bew.	W	5	14.4	13.9	22.5	18.3	13.8	14	8.0	12	1947	30.2	26.05.1988	0.0	21.05.1952
Essen	161	1010.2	stark bew.	WSW	13	13.6	12.9	22.9	17.9	13.2	13	6.0	8	1935	32.0	30.05.1944	0.3	23.05.1955
Lüdenscheid	392	1009.3	bedeckt	W	11	12.7	12.0	21.6	15.8	12.3	11	5.4	0.3	1955	25.5	31.05.1996	-2.6	22.05.1955
Kahler Asten	859	-	in Wolken	NW	18	11.2	11.1	18.0	13.2	11.2	12	4.9	2	1951	30.0	31.05.1979	-0.6	21.05.1988
Bad Lippspringe	158	1008.4	bedeckt	SW	5	14.0	13.8	21.0	16.4	14.2	14	7.5	4	1951	30.1	26.05.1953	0.4	21.05.1956
Kassel	233	1007.2	wolkig	still	5	15.5	13.3	23.9	17.8	11.0	10	7.4	0.8	1947	30.4	26.05.1953	-2.7	23.05.1955
Göttingen	171	1007.7	Nebel	NE	5	15.5	13.3	23.9	17.8	11.0	10	7.4	0.8	1947	30.4	26.05.1953	-2.7	23.05.1955
Leinefelde	356	1007.7	leicht bew.	SSE	4	16.0	12.4	22.9	17.0	13.2	9	6.8	2	1957	28.3	31.05.1996	-0.3	21.05.1985
Braunlage	610	1006.6	leicht bew.	NE	8	17.7	10.0	20.7	14.8	13.5	9	7.4	0.6	1936	27.8	30.05.1944	-1.6	22.05.1955
Brocken	1153	-	leicht bew.	E	26	16.0	6.1	15.0	12.7	13.4	11	6.2	0.7	1951	21.3	31.05.1996	-5.3	22.05.1955
Artarn	166	1007.5	stark bew.	still	15	15.6	14.6	25.8	18.2	14.1	12	10.5	2	1954	30.2	31.05.1996	-0.7	22.05.1955
Leipzig/Flugh.	149	1007.4	leicht bew.	SE	5	17.0	13.2	27.4	20.8	13.4	11	12.2		1951	30.9	26.05.1953	0.8	22.05.1955
Wittenberg	106	1007.8	leicht bew.	E	11	18.3	10.5	28.6	21.6	15.8	14	13.4		1951	31.1	21.05.1953	-0.2	22.05.1955
Oschatz	152	1007.8	leicht bew.	ESE	9	17.6	12.5	27.8	20.1	12.9	10	12.3		1951	30.9	26.05.1953	0.8	22.05.1955
Dresden/Flugh.	232	1007.6	leicht bew.	SE	26	19.1	11.2	27.1	21.4	17.3	15	12.9		1917	30.5	26.05.1953	0.9	22.05.1917
Doberlug-Kir.	100	1008.4	leicht bew.	E	8	17.7	11.6	28.4	22.4	13.8	11	13.8		1951	31.4	21.05.1953	-1.9	23.05.1980
Cottbus	70	1008.8	leicht bew.	E	11	19.6	11.5	28.6	23.0	16.1	13	13.7		1951</				