

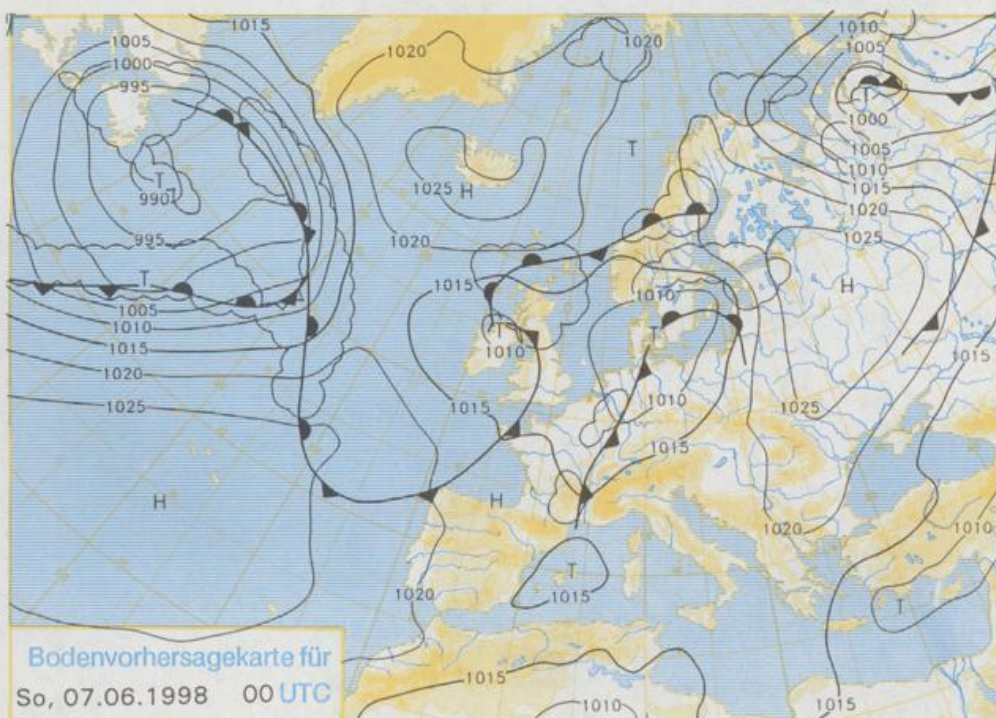
Stereographische Projektion 1 : 60 000 000 60°N

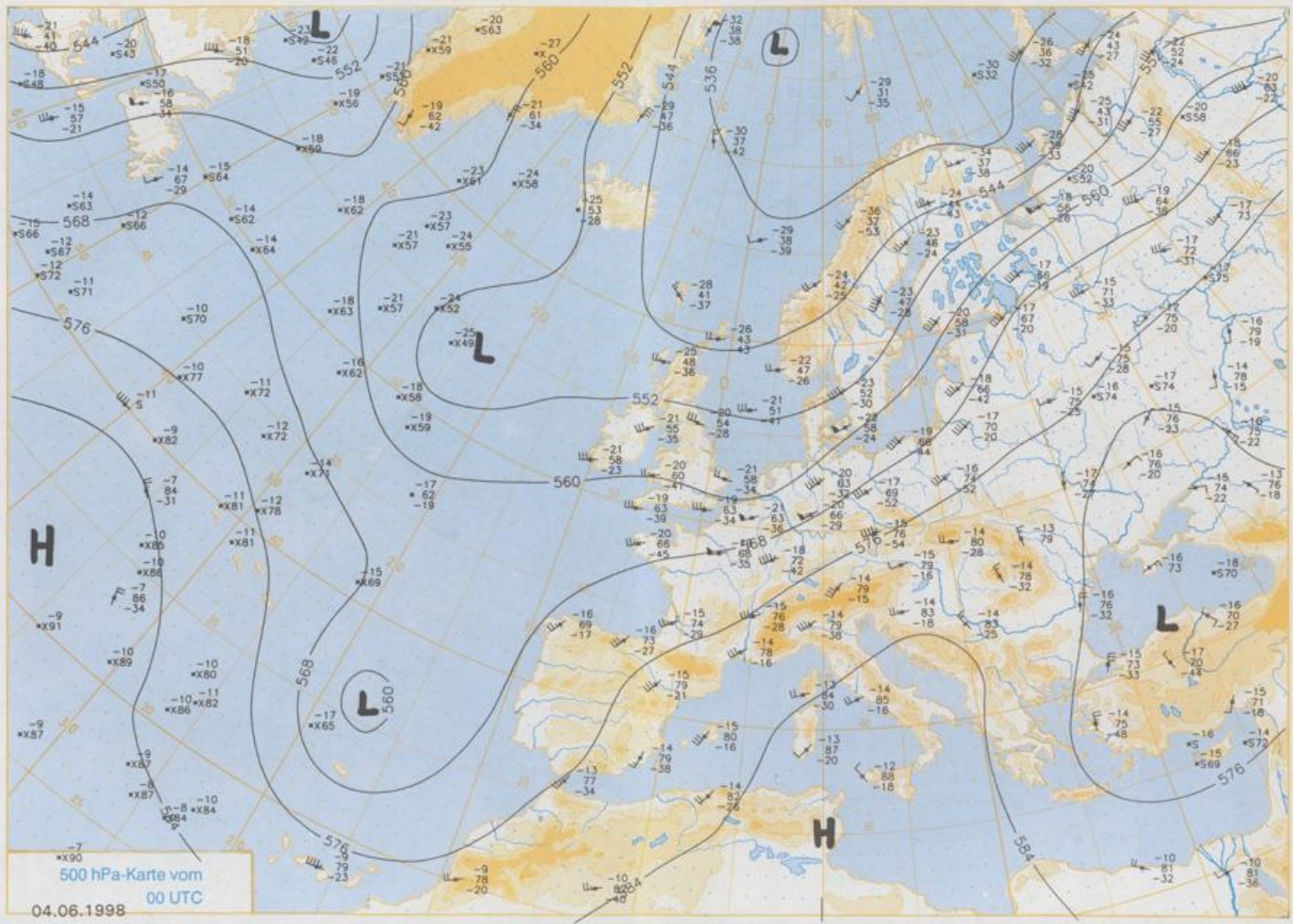
Deutschland-Vorhersage für Samstag, 06.06.98

Ein markantes Tief zieht von Nordfrankreich nach Jütland. In Verbindung mit dem sich zum Baltikum und Polen ostwärts verlagernden Hoch wird sehr warme Luft bis nach Schleswig-Holstein geführt. Nördlich dieser Front wird über der Nordsee starke Bewölkung erwartet. Die Kaltfront ist zunächst nur undeutlich, doch wird sie im Verlauf erheblich markanter und durch einen Trog im Westen aktiviert. Im Warmsektor können bereits örtliche Gewitter, vor allem im Bergland auftreten. Nach Nachttemperaturen, die im äußersten Norden bei 10°C liegen, im größten Teil Deutschlands aber 15°C nicht unterschreiten, setzt kräftige Erwärmung ein. Gedämpft wird sie nur im Westen durch stark quellige Bewölkung. Ihr folgen im Nordwesten und westlich des Rheins Gewitter. Gewitter bilden sich auch im gesamten Bergland der Westhälfte bis nach Thüringen. Die Höchsttemperaturen erreichen im Südosten 30 bis 34°C, im Westen liegen sie, besonders am Niederrhein, etwas tiefer, im Südwesten aber teils noch über 30°C. Bei Gewittern treten starke Böen und auch Hagel auf. Sonst weht der Wind schwach bis mäßig um Südost.

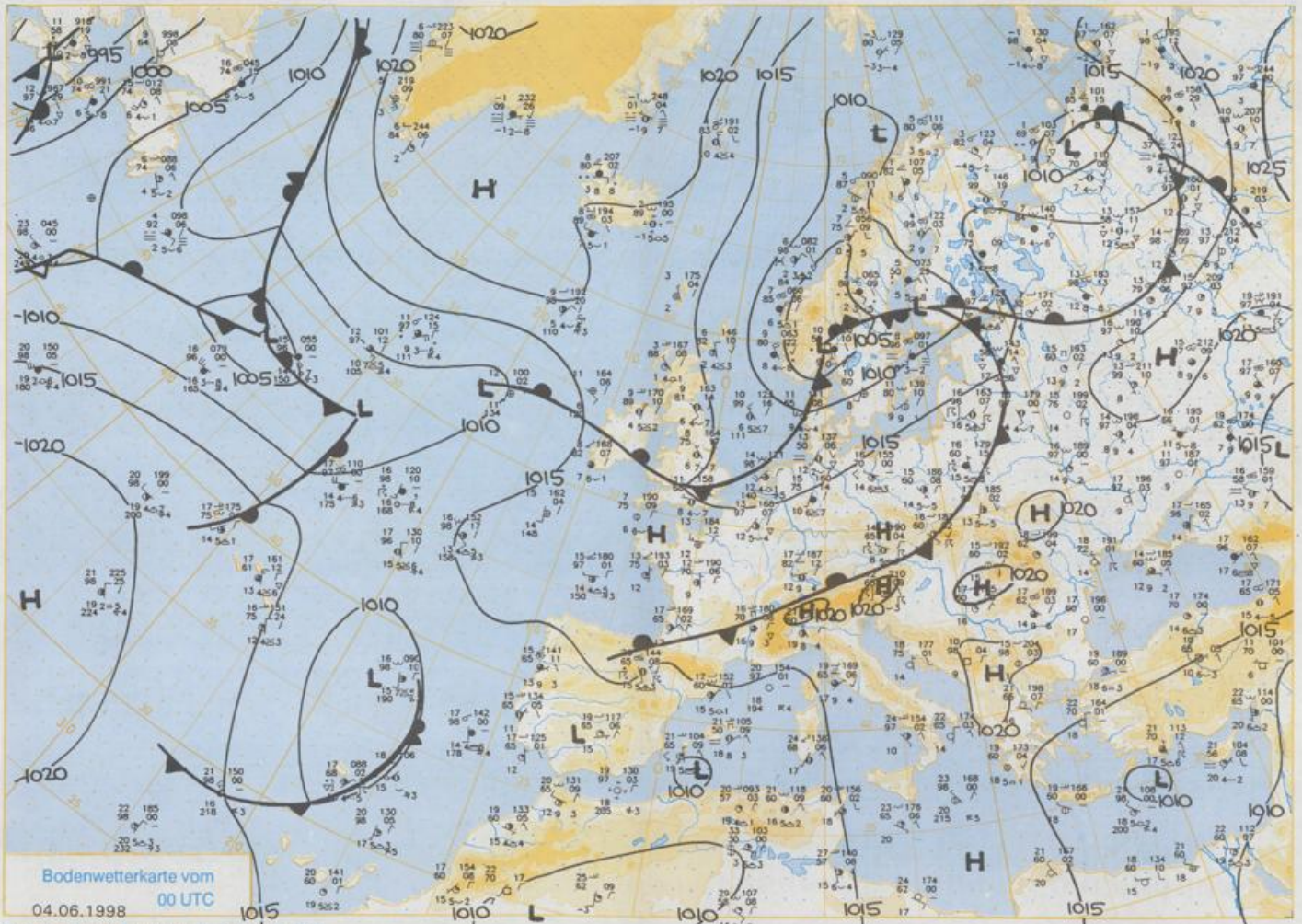
Weitere Aussichten für
Sonntag, 07.06.98

Oft stark bewölkt mit teils gewittrigen Regenfällen, einsetzender Temperaturrückgang.





Stereographische Projektion 1 : 30 000 000 60°N



Wettermeldungen von Donnerstag, dem 4. Juni 1998 06 UTC

Station	Bar.-höhe (m)	Luftdr. red. NN (hPa)	Wetter	Wind km/h	Deutschland					Sonne Vort. Std.	RR 24h mm	Schnee höhe cm	Extremwerte der Lufttemperatur in der Dekade vom 1.06. bis 10.06.				
					Luft 2 m	Temperaturen (Grad C)			Nacht 2 m				Tmax Datum	Tmin Datum			
						Tau-punkt	Max Vortag	Mittel									
Heiligend	8	1014,6	stark bew.	WSW 22	13,9	13,4	16,7	14,0	13,4	13	10,0	3	1952	24,1	4.06.1982	5,0	3.06.1975
List / Sylt	29	1014,7	stark bew.	NW 15	11,9	9,4	17,3	14,4	11,6	10	9,5	0,0	1937	28,5	4.06.1982	4,8	3.06.1937
Lack	17	1014,7	stark bew.	still	13,4	11,4	17,9	14,9	12,4	10	9,3	4	1974	30,2	5.06.1982	0,3	6.06.1991
Husum	37	1014,2	stark bew.	SW 8	13,6	12,8	19,5	15,0	13,0	12	11,1	10					
Schleswig	48	1015,1	stark bew.	SSW 11	13,5	12,4	20,2	15,9	12,3	12	8,3	2	1947	31,7	8.06.1996	2,2	6.06.1991
Kiel	31	1015,3	wolkig	SW 11	13,6	12,6	20,6	15,8	11,9	11	8,8	10	1940	34,0	8.06.1996	1,6	2.06.1991
Westermarckf.	8	1015,0	wolkig	SW 17	14,0	13,1	20,1	15,3	12,7	12	6,7	7	1948	28,9	9.06.1948	2,7	2.06.1974
Arkona	42	1015,9	wolkig	WSW 18	13,3	11,9	19,6	14,7	10,4	10	10,5	2	1951	27,2	5.06.1986	3,3	8.06.1955
Norderney	16	1015,1	wolkig	SW 22	14,4	12,4	18,9	15,7	14,1	13	7,0	2	1947	31,0	3.06.1982	5,1	3.06.1975
Bremerhaven	11	1016,0	stark bew.	WSW 26	14,0	12,7	21,0	16,1	12,7	12	9,3	11	1949	32,8	3.06.1982	3,0	2.06.1975
Cuxhaven	12	1015,6	Regen	SW 17	13,6	12,2	20,1	15,9	12,8	12	7,4	8	1946	31,2	8.06.1996	4,2	2.06.1975
Hamburg/Flugh.	15	1016,2	wolkig	SW 15	14,1	12,4	22,7	16,8	12,2	11	8,7	4	1891	33,3	8.06.1996	0,6	3.06.1962
Lübeck	15	1015,9	wolkig	SSW 13	13,2	13,2	23,3	16,1	11,6	10	7,7	5	1890	34,2	9.06.1915	-0,1	6.06.1991
Boltenhagen	17	1016,0	wolkig	SSW 13	13,5	12,7	22,0	15,9	11,5	10	8,1	3	1951	31,8	8.06.1996	1,7	2.06.1975
Schwerin	68	1016,5	Schauer	SSW 11	13,0	11,6	22,5	16,0	12,0	8	8,4	0,6	1947	32,9	8.06.1996	1,2	2.06.1975
Warnemünde	10	1015,5	wolkig	SW 15	14,8	11,6	21,5	15,5	12,4	11	8,4	0,5	1951	33,3	8.06.1996	2,5	2.06.1975
Tatarow	50	1016,6	wolkig	SW 11	14,0	13,1	22,8	16,7	10,7	9	7,1	0,4	1947	34,9	5.06.1982	1,4	2.06.1975
Barth	7	1015,4	leicht bew.	SW 11	13,7	12,2	21,7	16,7	9,6	9	9,3	0,2	1967	33,5	2.06.1979	0,0	2.06.1975
Greifswald	6	1016,2	wolkig	SSW 5	14,3	12,0	22,6	18,3	11,7	10	7,9	0,3	1951	32,9	8.06.1996	2,9	2.06.1975
Ueckermünde	7	1017,0	leicht bew.	WNW 5	16,0	12,2	22,8	17,9	13,5	11	6,9	1	1951	33,2	8.06.1996	1,4	2.06.1975
Emden	5	1015,2	wolkig	SSW 18	13,8	12,6	18,6	15,8	12,6	11	6,5	1	1947	33,1	7.06.1996	2,8	2.06.1975
Oldenburg	20	1015,8	wolkig	W 15	13,9	11,8	21,9	16,1	12,5	11	9,9	3					
Bremen/Flugh.	5	1016,5	leicht bew.	SW 21	14,1	12,8	22,2	16,6	11,8	11	10,1	3	1890	33,1	4.06.1947	0,5	1.06.1936
Soiteu	78	1017,1	wolkig	SW 13	14,0	12,5	22,0	16,5	12,5	12	10,5	0,2	1948	33,5	8.06.1996	0,3	3.06.1962
Boizenburg	46	1017,0	stark bew.	SW 11	13,4	11,9	23,4	17,2	11,9	9	9,3	0,1	1951	33,1	8.06.1996	2,3	2.06.1975
Lüchow	18	1017,2	stark bew.	SW 8	14,3	12,9	22,8	17,8	10,8	9	7,2	0,1	1955	33,2	5.06.1982	0,0	6.06.1991
Seehausen/Altm.	23	1017,7	wolkig	SSW 4	14,5	11,4	23,4	18,0	11,3	10	8,2	0,1					
Marnitz	85	1017,1	stark bew.	WSW 11	14,8	10,8	23,2	17,4	11,0	7	7,2	0,0	1951	33,1	8.06.1996	2,1	9.06.1951
Neuruppin	39	1017,4	leicht bew.	NNW 5	14,8	11,4	23,4	17,5	12,2	9	7,0	0,1	1958	33,9	5.06.1982	1,6	1.06.1977
Neubrandenburg	80	1016,8	wolkig	SW 4	13,8	12,4	22,3	17,5	11,4	10	8,4	0,4					
Angermünde	55	1016,5	leicht bew.	W 17	15,9	12,5	21,8	17,7	13,8	11	8,2	7	1951	33,0	5.06.1982	0,3	1.06.1977
Lingen	26	1016,6	wolkig	SW 13	13,5	12,8	21,5	15,9	12,6	12	8,0	7	1951	32,8	8.06.1996	0,8	4.06.1962
Munst.-Osn./Flugh.	53	1017,5	leicht bew.	WSW 15	14,2	12,4	21,3	16,8	12,9	12	10,9	3					
Osnabrück	97	1017,4	leicht bew.	SW 15	14,3	12,0	21,4	16,6	12,8	12	10,8	2	1952	32,2	8.06.1996	0,6	4.06.1962
Diepholz	43	1016,9	wolkig	SW 17	14,4	11,7	22,1	17,0	12,4	11	10,2	0,8	1952	32,5	8.06.1996	1,3	4.06.1962
Bad Salzungen	139	1017,8	leicht bew.	SSW 8	14,0	12,4	21,6	17,0	12,7	11	9,2	0,5	1935	32,9	10.06.1937	1,0	2.06.1936
Hannover/Flugh.	59	1017,1	wolkig	SSW 9	14,8	11,3	22,6	18,1	13,3	9	10,3	0,0	1936	32,3	4.06.1947	0,3	1.06.1977
Braunschweig	88	1018,0	wolkig	SSW 9	14,2	11,5	22,3	17,6	11,9	10	8,2	0,1	1891	34,3	9.06.1915	1,3	2.06.1928
Gardelagen	48	1017,7	leicht bew.	SSW 5	14,0	12,2	23,1	16,6	9,8	8	7,4		1947	33,9	5.06.1982	0,0	3.06.1962
Magdeburg	85	1018,4	leicht bew.	WSW 5	14,6	11,2	23,2	18,3	11,5	9	7,5	7	1947	33,1	5.06.1982	1,0	1.06.1977
Potsdam	100	1017,9	leicht bew.	WSW 8	14,9	12,0	23,4	17,2	12,6	10	5,2	2	1893	35,0	10.06.1915	1,9	2.06.1928
Berlin-Temp.	49	1017,3	leicht bew.	W 5	12,0	11,5	22,0	17,5	14,5	12	5,5	3	1876	34,0	8.06.1889	1,5	4.06.1918
Lindenberg	104	1017,8	leicht bew.	W 11	16,5	12,8	21,2	17,4	14,2	12	7,0	4	1947	33,5	8.06.1996	1,5	1.06.1977
Manschnow	16	1016,5	leicht bew.	WSW 11	16,8	14,3	21,8	17,2	12,7	10	5,7	4					
Düsseldorf/Flugh.	41	1018,7	leicht bew.	WSW 13	14,5	12,5	22,5	16,9	13,3	12	11,3	10	1970	32,9	7.06.1996	2,4	5.06.1976
Bocholt	24	1017,5	wolkig	WSW 15	13,8	12,0	21,5	15,6	12,6	12	8,8	6	1947	33,5	7.06.1996	0,3	2.06.1975
Essen	161	1019,1	leicht bew.	SW 17	13,5	12,1	21,1	16,1	12,2	11	10,0	7	1935	31,3	7.06.1996	1,0	2.06.1962
Lüdenscheid	392	1018,6	wolkig	WSW 15	13,1	11,1	19,5	15,5	11,2	10	10,7	0,3					
Kahler Asten	859	-	wolkig	WSW 17	10,1	8,5	16,8	11,6	8,5	6	5,6		1955	27,7	7.06.1996	-1,4	2.06.1962
Bad Lippspringe	158	1018,1	wolkig	SW 11	14,9	11,2	21,7	16,1	11,1	10	10,5	0,0	1951	31,9	3.06.1982	-0,2	2.06.1962
Kassel	233	1018,6	leicht bew.	S 5	12,3	9,8	22,0	16,9	9,7	6	11,8		1951	31,3	4.06.1982	1,2	3.06.1962
Göttingen	171	1018,9	leicht bew.	E 2	13,4	10,5	22,6	16,7	8,4	7	9,5		1947	33,1	4.06.1947	-1,9	3.06.1962
Lainefelde	356	1018,7	leicht bew.	SW 2	13,9	9,7	21,1	15,8	10,5	7	8,3		1957	30,5	7.06.1996	-1,0	3.06.1962
Braunlage	610	1018,4	leicht bew.	WSW 9	12,2	8,1	19,5	13,8	8,8	5	6,1		1936	29,1	4.06.1947	-0,6	2.06.1975
Brocken	1153	-	leicht bew.	WSW 31	8,7	6,2	13,8	10,6	7,4	6	6,7		1951	23,2	5.06.1982	-3,0	1.06.1975
Artern	166	1019,2	leicht bew.	still	13,9	11,5	24,0	18,7	11,3	9	10,0		1954	32,9	5.06.1982	1,2	2.06.1975
Leipzig/Flugh.	149	1019,0	leicht bew.	W 9	15,3	12,2	23,1	18,5	12,3	11	10,0		1951	33,2	5.06.1982	1,8	2.06.1975
Wittenberg	106	1018,1	leicht bew.	WSW 4	14,8	11,5	24,3	18,4	12,7	11	7,4	0,2	1951	33,5	8.06.1996	0,9	2.06.1975
Oschatz	152	1018,9	leicht bew.	WSW 13	16,0	13,1	23,2	18,2	13,2	11	6,6	0,5					
Dresden/Flugh.	232	1018,6	leicht bew.	SW 8	16,9	13,0	22,9	18,6	14,6	12	7,7	1	1917	33,2	5.06.1982	0,6	2.06.1928
Doberlug-Kir.	100	1018,6	leicht bew.	SW 9	15,6	12,6	23,8	18,4	13,3	11	6,8	2	1951	33,5	8.06.1996	0,0	2.06.1975
Cottbus	70	1018,2	leicht bew.	WSW 13	17,3	14,4	24,1	17,7	14,6	12	7,1	6	1951	33,9	8.06.1996	0,7	2.06.1975
Görlitz	238	1018,2	stark bew.	SW 5	16,8	13,2	22,0	17,4	12,0	10	4,5	2	1951	31,6	3.06.1981	0,2	1.06.1977
Aachen	205	1018,7	leicht bew.	S 8	13,2	11,9	21,5	16,6	12,3	11	10,4	2	1891	33,1	10.06.1937	1,8	2.06.1962
Nürnberg-Barw.	486	1019,3	wolkig	W 2	11,8	9,1	19,3	14,9	10,5	9	11,4						
Köln-Bonn/Flugh.	100	1018,8	leicht bew.	E 8	13,2	11,3	22,7	17,3	9,3	7	11,7		1958	33,2			