

Amtsblatt des Deutschen Wetterdienstes

D 7311 A
ISSN 0936-5818

Schutzgebühr monatlich DM 30,25
einschließlich Versandkosten,
Einzelpreis DM 1,25
zuzüglich Versandkosten

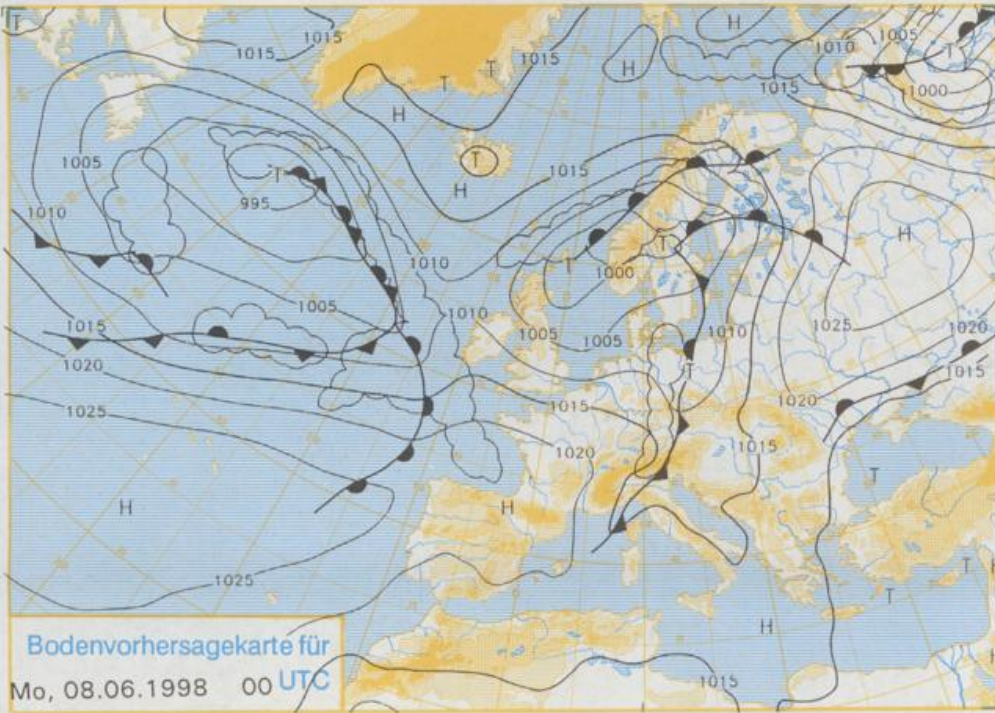
Druck und Verlag: Deutscher Wetterdienst
Frankfurter Straße 135, 63067 Offenbach
Postanschrift: 63004 (Postfach), Telefon: (069) 80 62 - 22 83
Telex: 4152871, Telefax: (069) 80 62 - 24 84
LZB: BLZ 505 000 00, Kto.-Nr.: 505 01004

Erscheint täglich; nur Postbezug

Jahrgang 1998

Samstag, den 06. Juni

Nummer: 157



Deutschland-Vorhersage für Montag, den 08.06.98

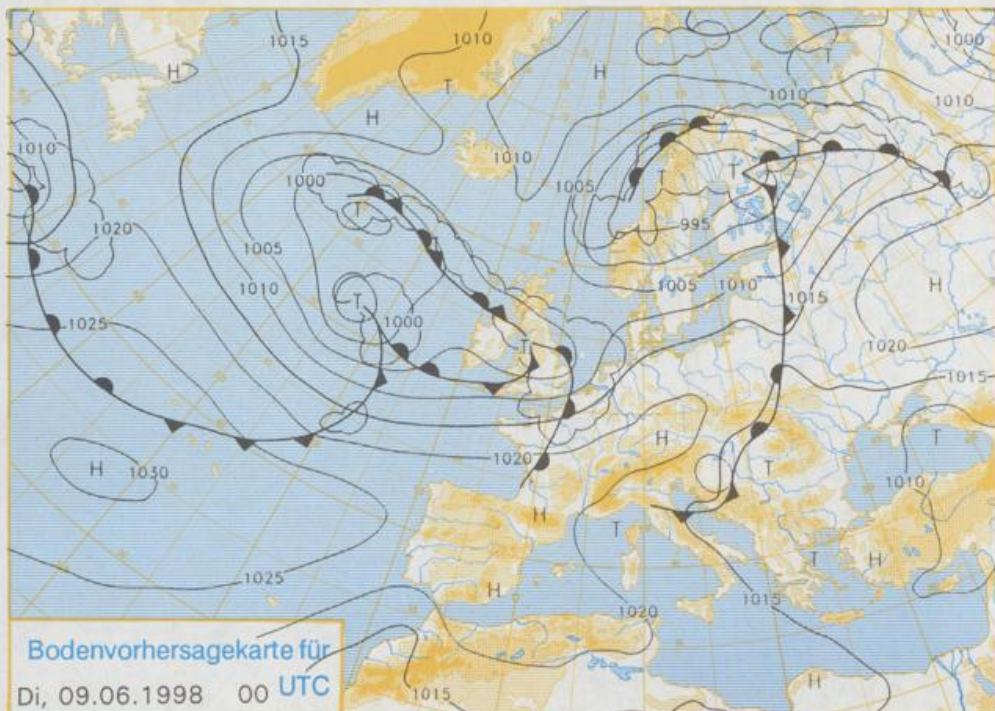
Auf der Rückseite der über Polen und Tschechien abziehenden Kaltfront gelangt Deutschland unter Zwischenhocheinfluß. Dabei fließt in zunehmendem Maße stabil geschichtete Meeresluft ein, die sich im weiteren Verlauf erwärmt.

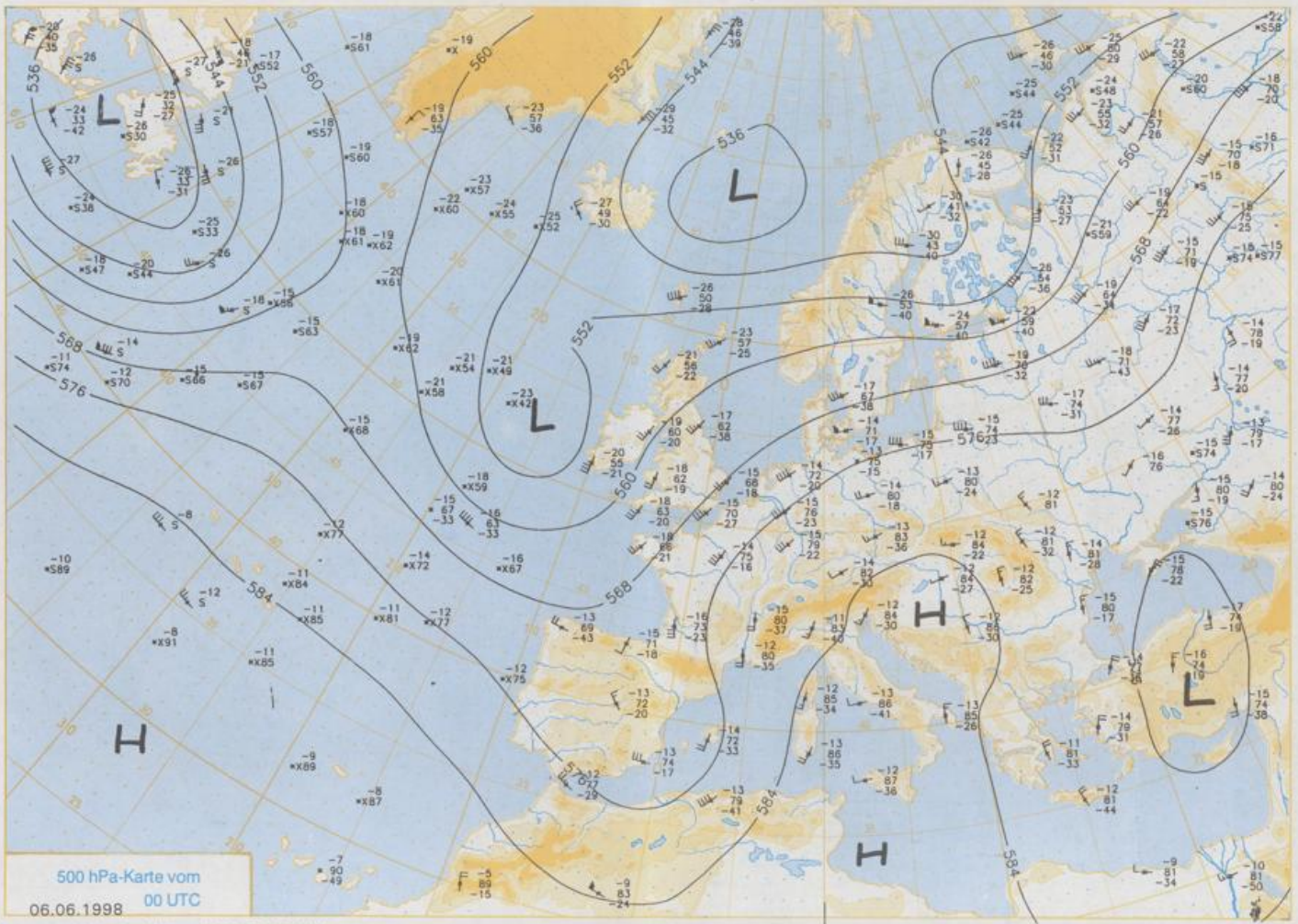
Es ist deshalb am Montag wolkgig mit Aufheiterungen und gibt vor allem im Küstengebiet und im Bergland noch einzelne Schauer. Nach Frühtemperaturen zwischen 10°C im Westen und 15°C im Osten werden Höchsttemperaturen zwischen 20°C im Norden und 24°C im Süden erreicht. Es weht ein schwacher bis mäßiger Südwestwind.

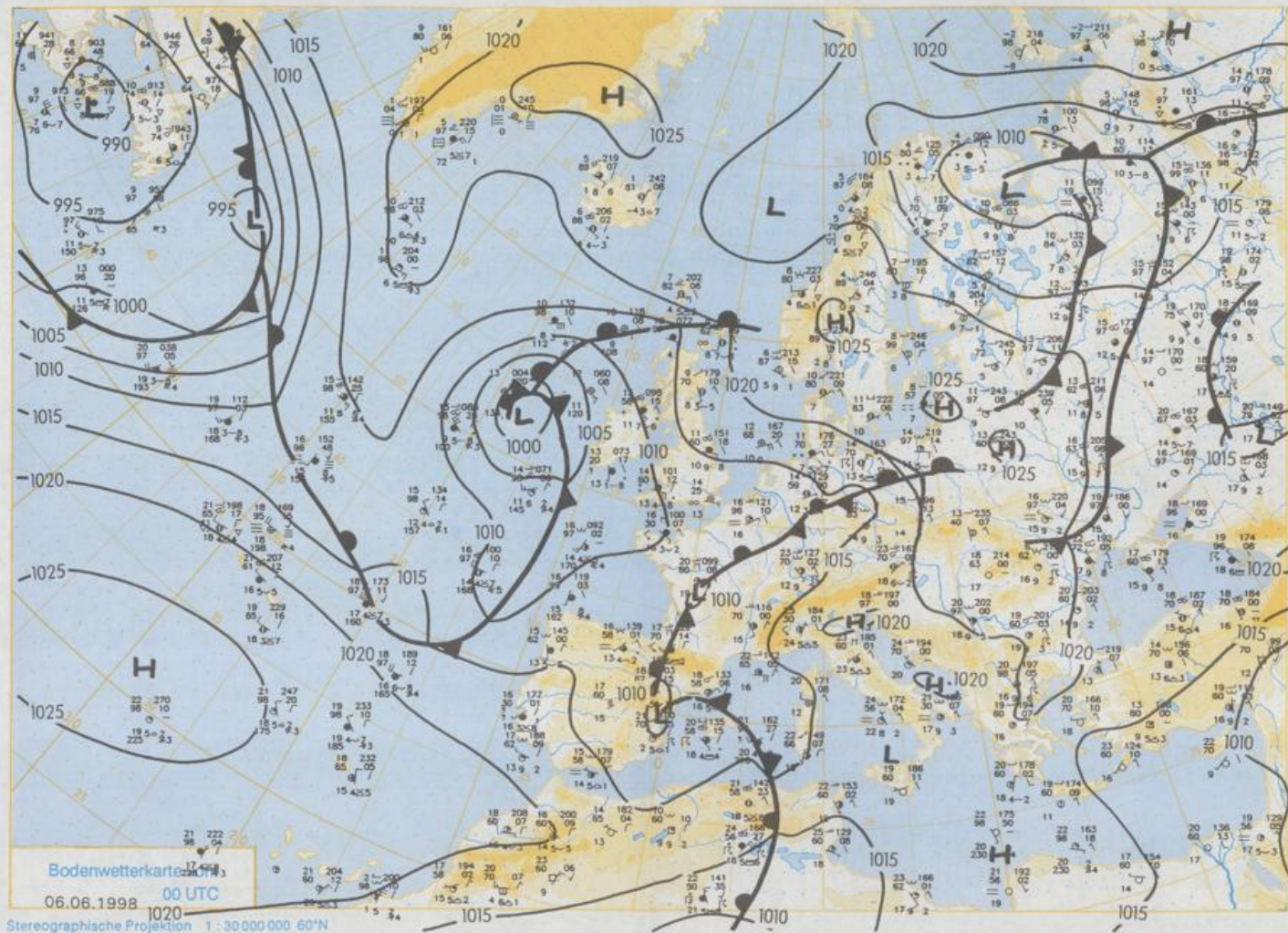
Stereographische Projektion 1 : 60 000 000 60°N

Weitere Aussichten für Dienstag, den 09.06.98

In der Nordwesthälfte Bewölkungszunahme und nachfolgend im Norden zeitweise Regen. Sonst heiter und trocknen. Temperaturanstieg.







1020

1015

1010

1015

Wettermeldungen von Samstag, dem 6. Juni 1998 06 UTC

Station	Bar.- höhe (m)	Luftdr. red.NN (hPa)	Wetter	Wind	Temperaturen (Grad C)					Nacht 5 cm	Sonne Vort. Std.	RR 24h mm	Schnee höhe cm	Extremwerte der Lufttemperatur in der Dekade vom 1.06. bis 10.06.				
					km/h	Luft 2 m	Tau- punkt	Max Vortag	Mittel Min					Tmax Datum	Tmin Datum	Tmax Datum	Tmin Datum	
																		°C
Helgoland	8	1014.0	Sprühregen	E	31	12.3	12.3	14.7	12.8	11.9	11	7.9	1	1952	24.1	4.06.1982	5.0	3.06.1975
List / Sylt	29	1015.4	Regen	ENE	24	10.4	10.0	17.4	13.3	10.3	10	8.4	0.8	1937	28.5	4.06.1982	4.8	3.06.1937
Leck	17	1015.0	stark bew.	ENE	21	11.8	10.3	17.2	12.9	10.9	10	8.6	1	1974	30.2	5.06.1982	0.3	6.06.1991
Husum	37	1014.3	stark bew.	ENE	21	11.7	10.9	15.3	12.6	9.8	10	8.1	8					
Schleswig	48	1014.9	stark bew.	E	15	11.6	10.2	15.2	12.2	10.5	10	9.0	1	1947	31.7	8.06.1996	2.2	6.06.1991
Kiel	31	1014.6	Sprühregen	ENE	17	12.1	11.8	14.9	12.1	10.4	10	9.6	5	1940	34.0	8.06.1996	1.6	2.06.1991
Westermarkdf.	8	1014.5	bedeckt	ENE	28	13.2	13.2	14.2	12.2	9.3	9	10.9	9	1948	28.9	9.06.1948	2.7	3.06.1974
Arkone	42	1015.3	stark bew.	E	44	12.9	12.4	13.5	11.7	10.0	10	12.1	30	1951	27.2	5.06.1966	3.7	8.06.1955
Norderney	16	1012.9	Nebel	E	11	12.9	12.7	15.2	13.1	12.5	12	4.0	2	1947	31.0	3.06.1982	5.1	3.06.1975
Bremerhaven	11	1013.0	stark bew.	ESE	18	14.3	12.1	17.3	13.0	11.4	11	7.4	9	1949	32.8	3.06.1982	3.0	2.06.1975
Cuxhaven	12	1013.3	stark bew.	ESE	30	13.5	12.7	17.3	13.4	11.9	11	8.1	4	1946	31.2	8.06.1996	4.2	2.06.1975
Hamburg/Flugh.	15	1014.0	stark bew.	E	9	13.4	12.2	18.5	13.3	11.1	11	10.0	41	1891	33.3	8.06.1996	0.6	3.06.1962
Lübeck	15	1013.6	stark bew.	ENE	9	12.8	12.8	17.3	12.8	11.0	10	10.8	36	1890	34.2	9.06.1915	-0.1	6.06.1991
Boitenhagen	17	1014.2	stark bew.	E	17	13.8	13.1	14.3	12.8	11.3	11	10.7	27	1951	31.8	8.06.1996	1.7	2.06.1975
Schwerrn	68	1013.6	bedeckt	E	9	13.9	13.3	20.8	14.4	11.5	11	11.7	33	1947	32.9	8.06.1996	1.2	2.06.1975
Wernemünde	10	1013.8	bedeckt	ESE	11	14.7	13.4	16.0	13.2	10.0	9	11.1	33	1951	33.3	8.06.1996	2.5	2.06.1975
Teterow	50	1014.1		E	11	15.1	14.9	20.6	14.0	10.7	11	12.5	2	1947	34.9	5.06.1982	1.4	2.06.1975
Barth	7	1014.2	stark bew.	E	13	15.0	13.7	15.3	12.7	10.0	10	12.3	35	1940	33.5	2.06.1975	0.4	2.06.1975
Greifswald	6	1014.3	leicht bew.	E	13	15.4	13.7	16.4	13.9	12.2	11	11.9	22	1951	32.9	8.06.1996	2.9	2.06.1975
Ueckermünde	7	1014.6	leicht bew.	ENE	17	15.6	13.6	16.8	15.3	14.5	13	13.0	5	1951	33.2	8.06.1996	1.4	2.06.1975
Emden	5	1012.4	bedeckt	E	8	13.7	13.2	15.8	13.0	12.3	12	6.3	6	1947	33.1	7.06.1996	2.8	2.06.1955
Oldenburg	20	1012.4	stark bew.	ESE	9	13.8	13.8	18.5	14.2	12.4	11	7.1	30					
Bremen/Flugh.	5	1012.5	leicht bew.	E	9	14.2	13.9	21.5	14.5	12.4	11	9.4	35	1890	33.1	4.06.1947	0.5	1.06.1936
Soi tau	78	1013.5	leicht bew.	E	5	13.3	12.1	22.1	15.2	12.3	12	7.6	3	1948	33.5	8.06.1996	0.3	3.06.1962
Boizenburg	46	1014.3	stark bew.	E	9	13.1	12.3	22.0	15.2	11.7	11	10.8	27	1951	33.1	8.06.1996	2.3	2.06.1975
Lüchow	18	1013.5	leicht bew.	NE	4	13.2	12.7	24.3	17.7	11.6	11	10.3	6	1955	33.2	5.06.1982	0.0	6.06.1991
Seehausen/Altm.	23	1013.8	leicht bew.	E	5	14.9	12.3	24.9	18.5	12.4	12	11.3	1					
Mernitz	85	1013.8	stark bew.	E	8	14.1	13.2	23.2	16.0	11.8	11	11.8	9	1951	33.1	8.06.1996	2.1	9.06.1951
Neuruppin	39	1013.3	leicht bew.	ENE	4	16.4	13.1	23.9	18.5	14.0	13	12.7		1958	33.9	5.06.1982	1.6	1.06.1977
Neubrandenburg	80	1014.0	stark bew.	E	15	15.1	15.0	20.7	14.7	12.0	12	12.4	4					
Angermünde	55	1013.4	wolkig	N	4	17.5	14.6	23.1	17.6	14.3	13	12.4		1951	33.0	5.06.1982	0.3	1.06.1977
Lingen	26	1011.9	stark bew.	E	4	14.2	13.9	19.3	14.4	12.5	10	7.1	8	1951	32.8	8.06.1996	0.8	4.06.1962
Münst.-Osn./Flugh.	53	1011.7	leicht bew.	ESE	5	15.3	14.2	19.1	15.5	11.7	10	6.0	3					
Osnabrück	97	1012.1	leicht bew.	ESE	2	15.4	13.8	19.0	15.0	12.6	11	3.9	3	1952	32.2	8.06.1996	0.6	4.06.1962
Diepholz	43	1012.4	leicht bew.	ESE	8	14.4	13.3	20.2	15.5	12.8	12	7.5	7	1952	32.5	8.06.1996	1.3	4.06.1962
Bad Salzufflen	139	1012.5	wolkig	ENE	2	15.5	14.7	21.8	17.3	12.6	12	4.7	2	1935	32.9	10.06.1937	1.0	2.06.1936
Hannover/Flugh.	59	1012.3	leicht bew.	E	9	15.1	11.9	22.9	16.8	13.7	12	5.4	0.6	1936	32.3	4.06.1947	0.3	1.06.1977
Braunschweig	88	1013.2	leicht bew.	E	5	15.1	12.5	23.7	18.6	12.7	12	8.1	0.0	1891	34.3	9.06.1915	1.3	2.06.1928
Gardelegen	48	1013.3	leicht bew.	SE	4	14.8	11.3	25.5	20.0	12.8	12	10.8	0.0	1947	33.9	5.06.1982	0.0	3.06.1962
Magdeburg	85	1013.4	wolkig	WSW	2	15.4	12.5	26.0	20.7	13.3	12	11.3		1947	33.1	5.06.1982	1.0	1.06.1977
Potsdam	100	1013.1	leicht bew.	SSE	13	20.1	15.4	26.5	20.8	17.8	16	12.4		1893	35.0	10.06.1915	1.9	2.06.1928
Berlin-Temp.	49	1013.0	leicht bew.	SSE	8	21.3	15.2	25.3	20.2	18.3	15	12.6		1876	34.0	8.06.1889	1.5	4.06.1918
Lindenberg	104	1013.6	leicht bew.	SSE	8	21.2	15.7	26.7	21.6	18.8	17	13.5		1947	33.5	8.06.1996	1.5	1.06.1977
Menschnow	16	1013.1	wolkig	SE	11	20.7	16.1	26.2	20.6	18.2	15	12.7						
Düsseldorf/Flugh.	41	1011.7	leicht bew.	SE	5	18.6	17.5	22.7	18.2	14.6	13	9.1	0.1	1970	32.9	7.06.1996	2.4	5.06.1976
Bocholt	24	1011.3	stark bew.	SE	2	14.0	13.5	18.7	15.1	12.1	11	6.0	1	1947	33.5	7.06.1996	0.3	2.06.1975
Essen	161	1011.9	leicht bew.	ESE	8	18.4	17.2	20.8	17.5	15.6	14	7.0	0.1	1935	31.3	7.06.1996	1.0	2.06.1962
Lüdenscheid	392	1012.4	leicht bew.	ESE	4	18.0	17.2	25.8	19.1	16.8	14	9.8	0.0					
Kahler Asten	859	-	wolkig	SW	15	19.0	14.8	23.0	18.2	16.5	12	11.9		1955	27.7	7.06.1996	-1.4	2.06.1962
Bad Lippspringe	158	1012.4	leicht bew.	E	2	18.7	18.1	23.5	19.7	14.3	13	6.6		1951	31.9	3.06.1982	-0.2	2.06.1962
Kassel	233	1012.3	leicht bew.	S	4	20.4	17.0	26.6	20.9	16.8	14	9.9		1951	31.3	4.06.1982	1.2	3.06.1962
Göttingen	171	1013.0	leicht bew.	SSW	5	17.2	16.7	25.0	19.7	13.7	12	10.5		1947	33.1	4.06.1947	-1.9	3.06.1962
Leinefelde	356	1012.5	wolkig	still	21.1	16.4	24.1	19.7	17.0	14.0	14	10.9		1957	30.5	7.06.1996	-1.0	3.06.1962
Braunlage	610	1012.3	leicht bew.	SSW	4	20.5	15.8	22.7	17.2	16.5	13	10.1		1946	29.1	4.06.1947	-0.6	2.06.1975
Brocken	1153	-	leicht bew.	WSW	33	18.3	12.4	17.0	15.5	16.4	15	13.3		1954	32.3	5.06.1982	-3.0	1.06.1975
Artern	186	1013.2	leicht bew.	NE	2	19.6	16.6	26.7	21.3	16.8	16	12.8		1954	32.9	5.06.1982	1.2	2.06.1975
Leipzig/Flugh.	149	1013.2	leicht bew.	S	2	22.1	17.1	28.6	21.8	17.8	16	12.9		1951	33.2	5.06.1982	1.8	2.06.1975
Wittenberg	106	1013.1	leicht bew.	SE	4	21.0	15.3	27.5	21.9	18.0	16	13.1		1951	33.5	8.06.1996	0.9	2.06.1975
Oschatz	152	1014.2	leicht bew.	N	2	21.1	16.4	29.9	23.0	19.3	16	13.7						
Dresden/Flugh.	232	1013.7	leicht bew.	SSE	26	23.1	14.1	29.5	22.9	21.8	20	13.9		1917	33.2	5.06.1982	0.6	2.06.1928
Doberlug-Kir.	100	1014.0	leicht bew.	S	8	22.0	15.4	29.2	23.3	19.4	15	14.3		1951	33.5	8.06.1996	0.0	2.06.1975
Cottbus	70	1013.9	leicht bew.	SW	8	23.9	15.2	29.5	24.2	21.9	20	14.1		1951	33.9	8.06.1996	0.7	2.06.1975
Görlitz	238	1013.9	leicht bew.	S	31	23.8	15.4	28.2	22.5	18.7	16	14.4		1951	31.6	3.06.1981	0.2	1.06.1977
Aachen	205	1010.5	leicht bew.	ESE	2	18.7	18.5	22.4	18.4									