

Stereographische Projektion 1 : 60 000 000 60°N

Deutschland-Vorhersage für Dienstag, 09.06.98

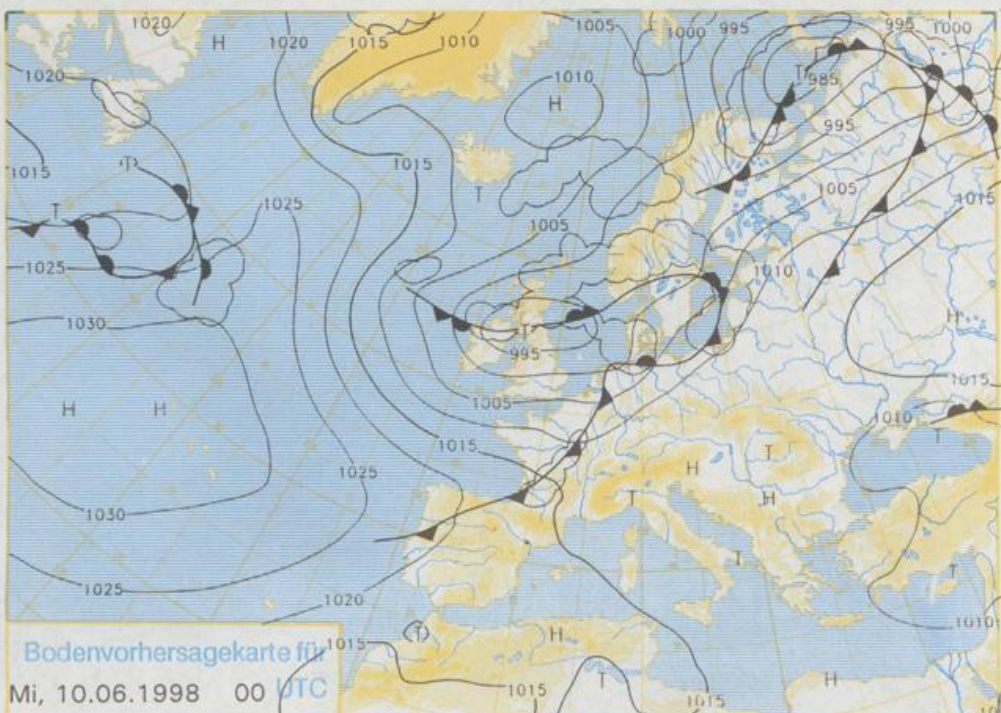
Am Dienstag ist die Nordwesthälfte Deutschlands vom Durchzug einer Warmfront betroffen, während in der Südosthälfte schwacher Hochdruckeinfluß herrscht.

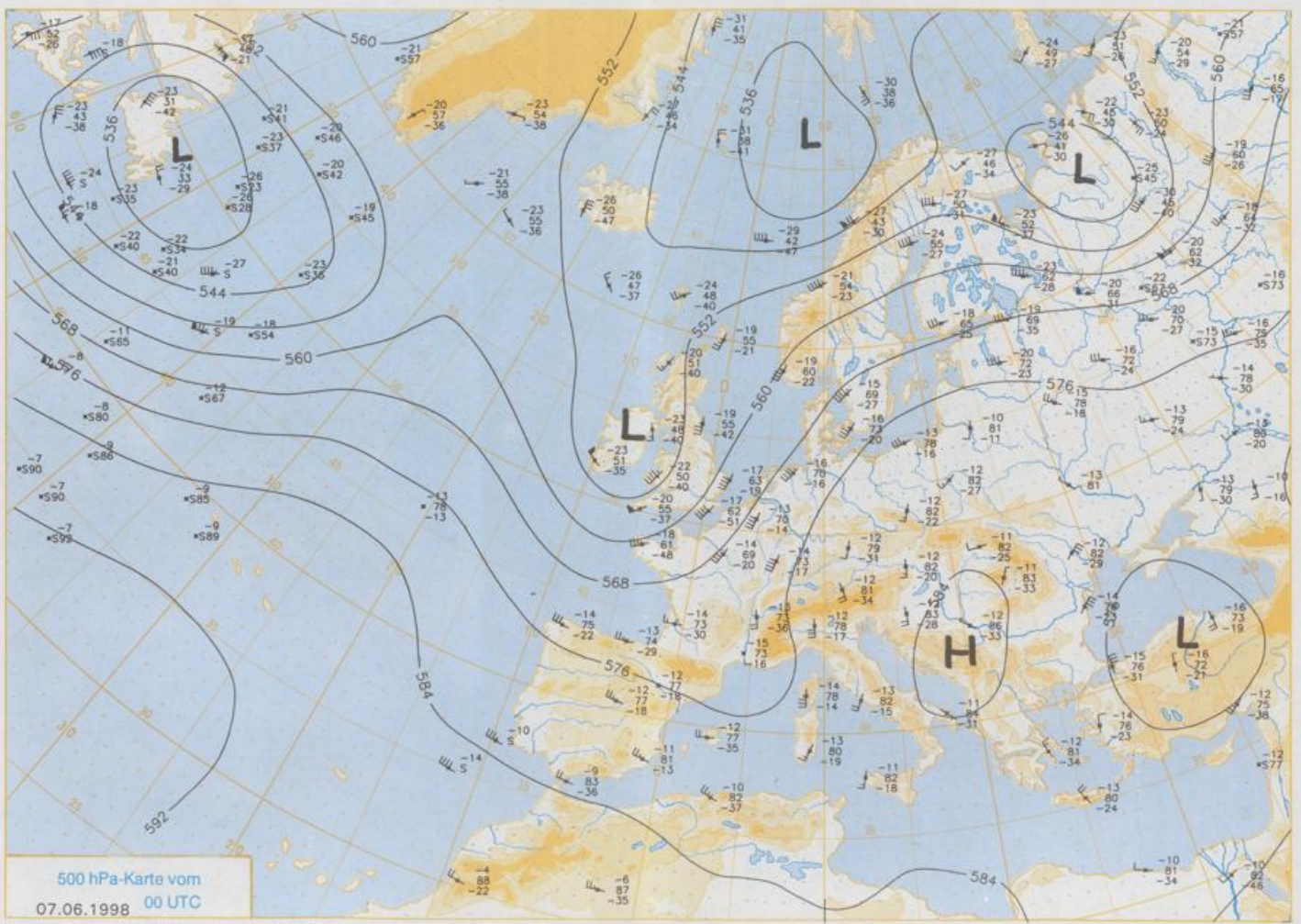
Die Minimumtemperaturen liegen zwischen 14 und 8°C mit den höheren Werten im Westen. Am Morgen regnet es im Westen und Nordwesten, sonst ist es meist wolkig, örtlich auch heiter. Bis zum Mittag weitet sich der Regen noch etwas ostwärts bis zu einer Linie Odermündung-Bodensee aus, läßt aber an Intensität nach. Am Nachmittag kommt es in der Nordwesthälfte nur noch zeitweise zu leichtem Regen.

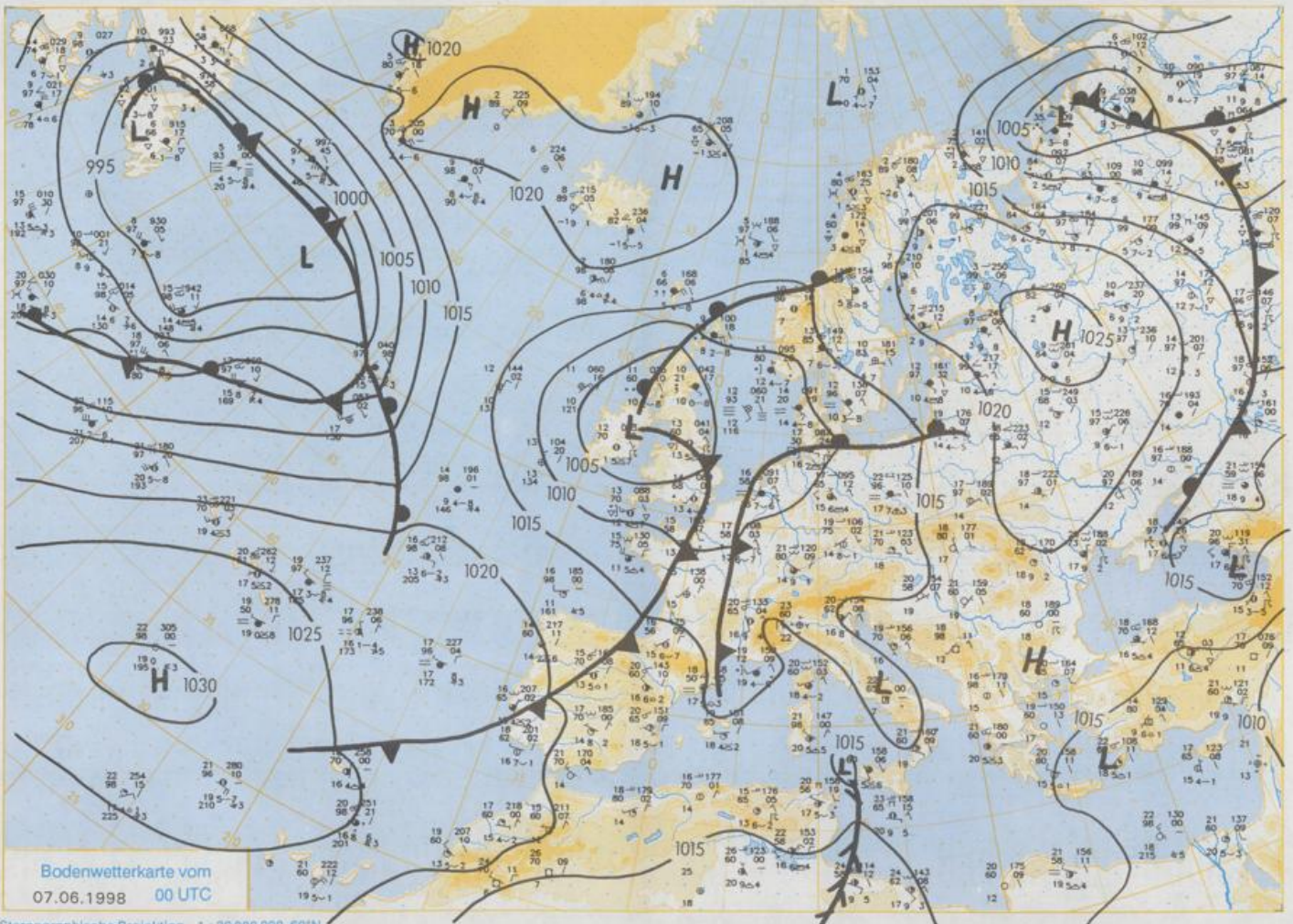
Die Tageshöchsttemperaturen liegen in der nordwestlichen Hälfte Deutschlands bei 18 bis 22°C, im freundlicheren Südosten werden 20 bis 26°C erreicht. Es weht ein schwacher bis mäßiger Wind aus Süd bis Südwest.

Weitere Aussichten für Mittwoch, 10.06.98

Durchzug eines Schlechtwettergebietes, noch mäßig warm.







Stereographische Projektion 1 : 30 000 000 60°N

Wettermeldungen von Sonntag, dem 7. Juni 1998 06 UTC

Deutschland

Station	Bar.-höhe (m)	Luftdr. red.NN (hPa)	Wetter	Wind	Temperaturen (Grad C)					Sonne Vort. Std.	RR 24h mm	Schnee höhe cm	Extremwerte der Lufttemperatur in der Dekade vom 1.06. bis 10.06.					
					Luft 2 m	Tau-punkt	Max	Mittel Min Vortag	Nacht 5 cm				Tmax Datum	Tmin Datum	Datum	Datum		
Helgoland	8	1007,6	Regen	S	18	14,7	14,7	16,7	15,2	14,3	13	2,6	10	1952	24,1	4,06.1982	5,0	3,06.1975
List / Sylt	29	1007,5	Regen	S	11	16,1	16,1	18,3	14,5	15,0	14	1,8	4	1937	28,5	4,06.1982	4,8	3,06.1937
Leck	17	1008,0	wolkig	still	16	16,3	15,1	19,9	14,7	13,8	12	2,3	4	1974	30,2	5,06.1982	0,3	6,06.1991
Husum	37	1008,2	Regen	SSE	9	16,1	15,5	20,4	15,0	14,5	13	2,4	5					
Schleswig	48	1008,7	Regen	S	8	15,0	14,6	18,3	14,6	14,7	14	1,4	6	1947	31,7	8,06.1996	2,2	6,06.1991
Kiel	31	1008,5	Regen bew.	ESE	5	17,0	16,2	19,0	15,0	15,9	14	1,3	9	1940	34,0	8,06.1996	1,8	2,06.1991
Westermarkdf.	8	1008,9	wolkig	E	6	16,3	16,3	15,4	13,6	13,1	13	2,0	4	1948	28,9	9,06.1948	2,7	2,06.1974
Arkona	4,2	1009,4	nach Gewitt	SSE	30	15,4	12,9	14,9	13,0	12,1	12	2,7	2	1951	27,2	5,06.1966	3,3	8,06.1955
Norderney	16	1007,9	Regen	S	17	16,0	15,7	22,5	16,7	15,8	16	3,0	7	1947	31,0	3,06.1982	5,1	3,06.1975
Bremerhaven	11	1008,4	Regen	S	9	16,7	15,9	23,4	18,5	15,7	15	2,3	35	1949	32,8	3,06.1982	3,0	2,06.1975
Cuxhaven	12	1008,4	Regen	S	13	16,2	15,4	22,8	17,6	15,6	15	2,2	25	1946	31,2	8,06.1996	4,2	2,06.1975
Hamburg/Flugh.	15	1008,9	wolkig	WNW	4	17,5	16,3	23,5	18,2	15,7	14	4,4	5	1891	33,3	8,06.1996	0,6	3,06.1962
Lübeck	15	1008,8	wolkig	SW	4	17,0	17,0	23,1	17,7	14,6	13	4,3	3	1890	34,2	9,06.1915	-0,1	6,06.1991
Boltenhagen	17	1009,0	wolkig	W	9	17,4	15,9	18,5	16,7	15,5	15	4,0	5	1951	31,8	8,06.1996	1,7	2,06.1975
Schwerin	68	1008,4	wolkig	S	4	18,5	16,8	25,1	18,7	16,6	15	7,4	4	1947	32,9	8,06.1996	1,2	2,06.1975
Warnemünde	10	1008,3	stark bew.	S	4	18,3	16,3	22,3	17,6	16,5	16	5,5	3	1951	33,3	8,06.1996	2,5	2,06.1975
Teterow	50	1008,6	leicht bew.	ESE	11	18,8	17,3	27,2	19,2	16,3	15	8,0	2	1947	34,9	5,06.1982	1,4	2,06.1975
Berth	7	1008,2	leicht bew.	SE	8	17,9	17,0	20,3	16,3	14,6	14	5,1	4	1967	33,5	2,06.1979	0,0	2,06.1975
Greifswald	6	1009,1	leicht bew.	ESE	13	18,6	16,4	19,2	17,1	15,2	14	9,6	3	1951	32,9	8,06.1996	2,9	2,06.1975
Ueckermünde	7	1010,3	leicht bew.	E	15	20,5	16,3	24,1	19,6	16,7	15	9,4	0,0	1951	33,2	8,06.1996	1,4	2,06.1975
Emden	5	1007,9	Regen	SSW	15	16,5	15,9	23,5	17,3	14,7	14	3,3	12	1947	33,1	7,06.1996	2,8	2,06.1955
Odenburg	20	1008,2	Regen	SSW	2	16,9	16,3	25,1	17,0	15,8	14	2,9	23					
Bremen/Flugh.	5	1008,3	Regen	still	4	17,2	16,8	24,8	18,2	15,3	14	6,5	9	1890	33,1	4,06.1947	0,5	1,06.1936
Soltau	78	1008,8	wolkig	SSE	4	17,2	15,8	24,5	18,0	15,2	14	6,8	4	1948	33,5	8,06.1996	0,3	3,06.1962
Boizenburg	46	1008,3	leicht bew.	WNW	4	17,4	15,9	25,1	17,7	15,7	14	8,1	4	1951	33,1	8,06.1996	2,3	2,06.1975
Lüchow	18	1008,8	leicht bew.	W	9	18,1	17,7	27,1	19,2	17,7	15	7,5	18	1955	33,2	5,06.1982	0,0	6,06.1991
Seehausen/Altm.	23	1008,8	leicht bew.	E	2	20,4	15,5	29,0	21,2	17,2	17	6,8	0,8					
Marnitz	85	1008,7	leicht bew.	E	4	19,0	16,7	28,7	19,7	16,8	15	8,1	12	1951	33,1	8,06.1996	2,1	9,06.1951
Neuruppin	39	1008,2	leicht bew.	E	11	20,1	15,9	31,8	23,0	18,7	16	10,3	0,0	1958	33,9	5,06.1982	1,6	1,06.1977
Neubrandenburg	80	1008,8	nach Gewitt	E	18	20,0	16,6	28,5	20,1	15,6	15	8,8	2					
Angrmünde	55	1008,9	leicht bew.	ENE	15	20,5	17,0	31,7	22,2	17,3	16	10,4	0,6	1951	33,0	5,06.1982	0,3	1,06.1977
Lingen	26	1008,3	Regen	SSW	4	17,0	16,7	26,0	17,9	16,1	15	4,9	30	1951	32,8	8,06.1996	0,8	4,06.1962
Münst.-Osn./Flugh.	53	1008,8	Regen	SSE	4	17,1	16,6	25,6	18,6	16,6	16	6,6	31					
Ornau/Brück	97	1008,8	bedeckt	SSW	5	17,4	16,3	26,4	18,8	16,5	16	7,3	19	1952	32,2	8,06.1996	0,6	4,06.1962
Diapholz	43	1008,5	stark bew.	SSW	8	17,2	16,3	25,2	18,4	16,5	16	3,7	27	1952	32,5	8,06.1996	1,3	4,06.1962
Bad Salzflun	139	1008,3	Regen	SW	5	18,3	15,8	26,3	20,4	16,3	15	6,2	2	1935	32,9	10,06.1937	1,0	2,06.1936
Hannover/Flugh.	59	1008,4	stark bew.	ENE	5	17,6	16,1	25,8	19,0	15,6	13	7,5	13	1936	32,3	4,06.1947	0,1	1,06.1977
Braunschweig	88	1008,8	stark bew.	WNW	8	18,7	16,5	25,9	19,6	16,2	14	6,9	0,1	1891	34,3	9,06.1915	1,3	2,06.1928
Gerdelegen	48	1009,0	leicht bew.	WSW	9	18,3	16,4	30,2	20,8	15,5	14	8,4	0,4	1947	33,9	5,06.1982	0,0	3,06.1962
Magdeburg	85	1008,8	leicht bew.	W	5	18,6	16,4	31,3	22,0	16,6	15	10,0	8	1947	33,1	5,06.1982	1,0	1,06.1977
Potsdam	100	1008,2	leicht bew.	E	15	20,2	17,3	34,2	24,8	18,0	16	10,3	1	1893	35,0	10,06.1915	1,9	2,06.1928
Berlin-Temp.	49	1008,3	leicht bew.	E	11	21,9	17,2	33,5	24,8	19,2	16	10,5	1	1876	34,0	8,06.1989	1,5	4,06.1918
Lindenberg	104	1008,3	leicht bew.	ESE	8	22,3	18,0	34,1	24,8	20,4	20	10,7	0,0	1947	33,5	8,06.1996	1,5	1,06.1977
Manschnow	16	1008,1	leicht bew.	ENE	4	22,0	17,8	33,8	24,2	18,4	16	10,5	8					
Düsseld./Flugh.	41	1009,0	Regen	SW	18	18,6	16,2	27,8	20,8	17,5	17	5,7	14	1970	32,9	7,06.1996	2,4	5,06.1976
Bocholt	24	1008,5	stark bew.	SSW	9	17,4	16,9	27,5	18,5	16,0	15	4,4	36	1947	33,5	7,06.1996	0,3	2,06.1975
Essen	161	1009,5	stark bew.	SSW	13	17,3	16,3	26,9	20,0	16,3	16	5,9	13	1935	31,3	7,06.1996	1,0	2,06.1962
Lüdenscheid	392	1008,9	wolkig	SW	11	17,9	15,1	26,2	20,3	16,9	16	4,6	3					
Kahler Asten	859	-	Schauer	SSW	26	15,3	13,7	23,3	19,4	15,0	12	4,6	3	1955	27,7	7,06.1996	-1,4	2,06.1962
Bed Lippspringe	158	1008,3	wolkig	ESE	4	18,6	16,9	25,9	22,3	15,8	15	5,1	3	1951	31,9	3,06.1982	-0,2	2,06.1962
Kessel	233	1009,1	wolkig	still	18	18,5	17,3	27,7	22,1	17,2	15	4,9	0,0	1951	31,3	4,06.1982	1,2	3,06.1962
Göttingen	171	1009,2	wolkig	ESE	4	18,2	17,4	29,7	20,5	15,1	14	7,1	0,1	1947	33,1	4,06.1947	-1,9	3,06.1962
Leinefelde	356	1009,2	wolkig	NNW	2	18,1	17,3	29,0	21,2	15,6	13	8,5	1	1957	30,5	7,06.1996	-1,0	3,06.1962
Braunlage	610	1008,6	wolkig	WSW	9	19,7	15,6	27,4	20,4	14,7	12	8,6	1	1936	29,1	4,06.1947	-0,6	2,06.1975
Brocken	1153	-	wolkig	W	33	16,7	13,3	23,4	18,2	16,1	14	9,1	1	1951	23,2	5,06.1982	-3,0	1,06.1975
Artern	166	1009,6	wolkig	SSW	4	17,6	16,5	31,7	23,8	16,3	15	11,4	1	1954	32,9	5,06.1982	1,2	2,06.1975
Leipzig/Flugh.	149	1009,0	leicht bew.	WSW	11	18,9	17,0	32,8	25,0	16,9	15	11,2	1	1951	33,2	5,06.1982	1,8	2,06.1975
Wittenberg	106	1008,3	leicht bew.	SW	4	20,9	16,6	34,4	24,7	18,1	16	11,9	1	1951	33,5	8,06.1996	0,9	2,06.1975
Oschetz	152	1008,7	leicht bew.	SSW	4	20,6	17,8	33,6	25,5	17,0	15	11,4	0,0					
Dresden/Flugh.	232	1008,5	leicht bew.	S	8	23,6	18,7	33,6	27,2	22,7	21	11,6	0,1	1917	33,2	5,06.1982	0,6	2,06.1928
Doblerug-Kir.	100	1008,3	leicht bew.	S	9	22,9	18,5	34,5	26,2	18,5	16	11,3	1	1951	33,5	8,06.1996	0,0	2,06.1975
Cottbus	70	1008,3	leicht bew.	SSE	5	23,7	19,2	35,2	27,1	20,8	20	11,4	0,0	1951	33,9	8,06.1996	0,7	2,06.1975
Görlitz	238	1008,3	leicht bew.	SW	13	24,1	18,8	32,9	26,6	18,2	16	12,6	1	1951	31,6	3,06.1981	0,2	1,06.1977
Aachen	205	1008,9	Regen	SW	8	17,2	16,9	27,6	21,2	16,4	16	7,0	16	1891				