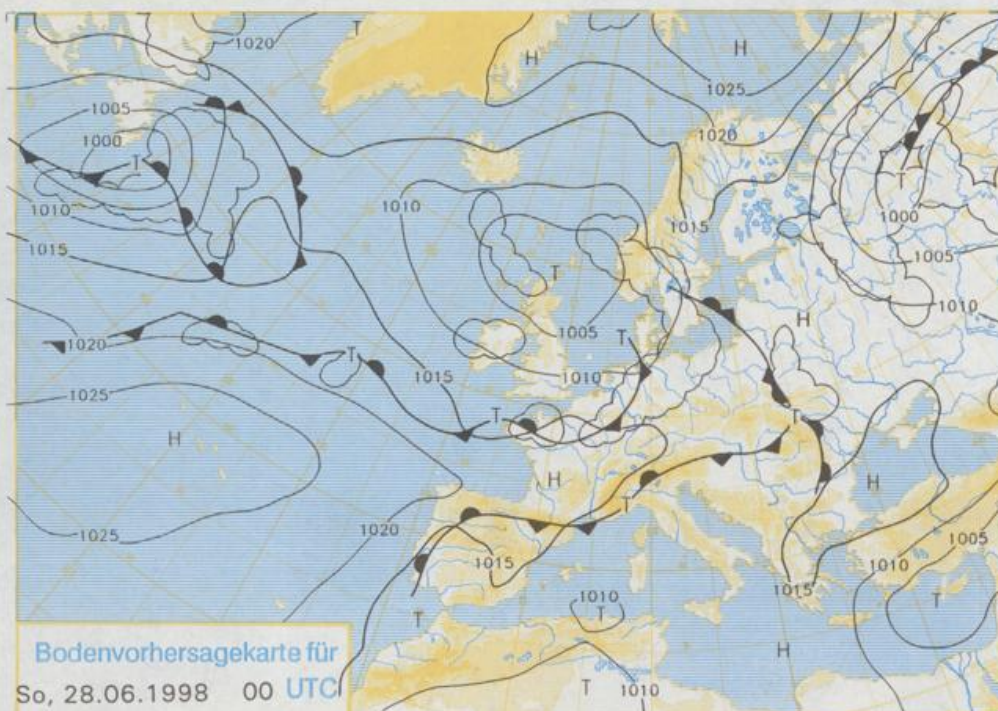


Stereographische Projektion 1 : 60 000 000 60°N

Deutschland-Vorhersage für Samstag, 27.06.98

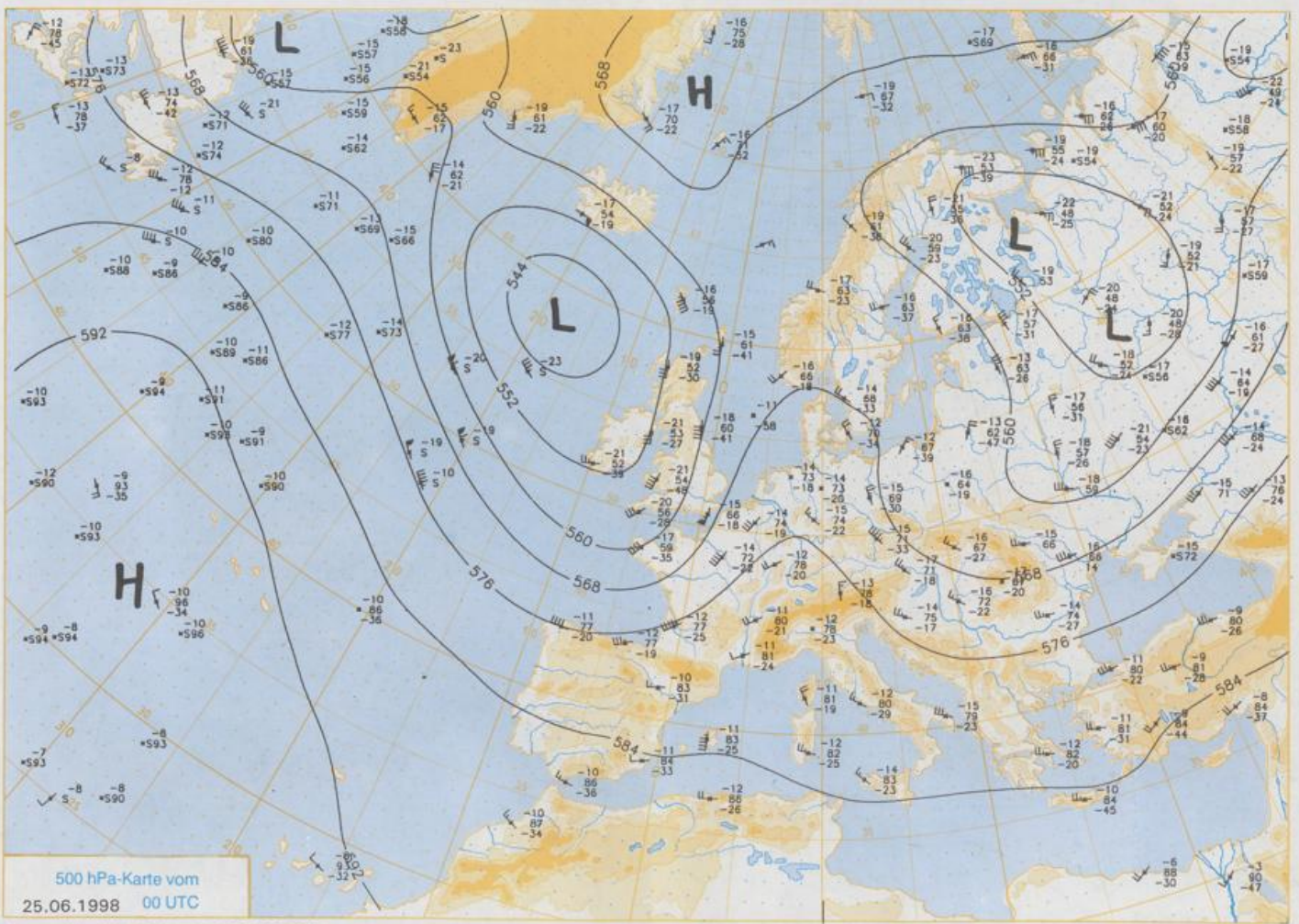
Ein Tief mit Kern bei Schottland führt zunächst noch mäßig warme bis warme und labil geschichtete Meeresluft zu uns. Ein Schwall kühler Luft gelangt erst gegen Abend in den Nordwesten.

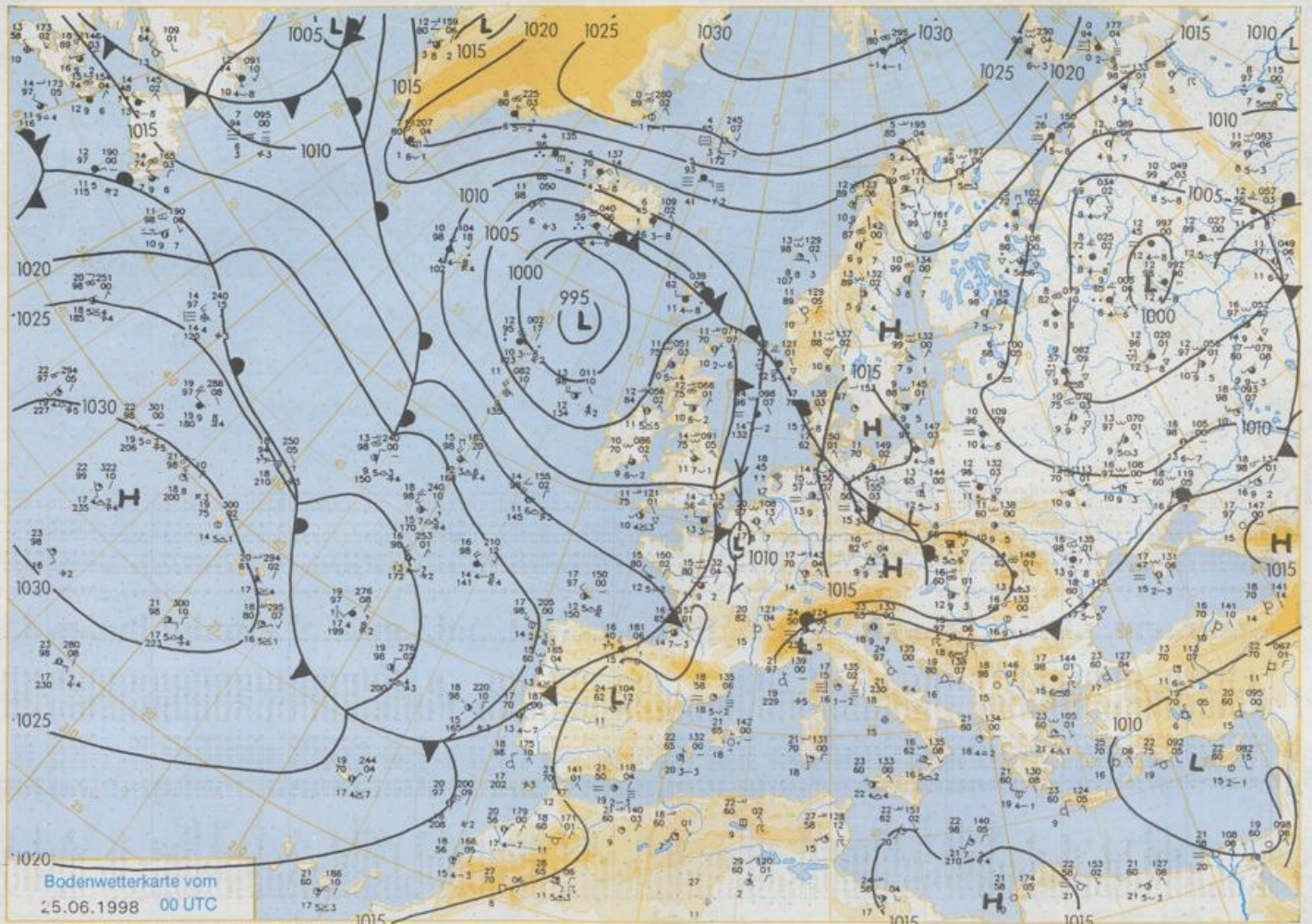
Nach milder Nacht mit Tiefstwerten von 14°C im Westen und 17°C im Osten wird es wolkig, im Norden zeitweise stark bewölkt. Dort gibt es Regen, Regenschauer und in Küstennähe auch Gewitter. Im übrigen Deutschland bilden sich im Tagesverlauf ebenfalls gebietsweise Schauer aus, und über den Alpen bleibt es gewittrig. Die Temperaturen steigen im Norden auf 19 bis 23°C, sonst auf 24 bis 28°C. Der Wind weht im Norden mäßig, an der Küste frisch, sonst ist er schwach. Er kommt aus Südwest.



Weitere Aussichten für Sonntag, 28.06.98

Am Sonntag gibt es im Norden sowie im Alpenraum weitere Schauer, sonst wird es heiter oder wolkig. Die Tageshöchsttemperaturen liegen zwischen 17°C an der See und 25°C in Süddeutschland.





Bodenwetterkarte vom
25.06.1998 00 UTC

Stereographische Projektion 1 : 30 000 000 60°N

Meteosat/Deutscher Wetterdienst

Wettermeldungen von Donnerstag, dem 25. Juni 1998 06 UTC

Station	Bar.- höhe (m)	Luftdr. red.NN (hPa)	Wetter	Wind km/h	Deutschland					Sonne Vort. Std.	RR 24h mm	Schnee höhe cm	Extremwerte der Lufttemperatur in der Dekade vom 21.06. bis 30.06.			
					Luft 2 m	Temperatur (Grad C)			Nacht 2 m 5 cm				Tmax Datum	Tmin Datum		
						Tau- punkt	Max	Mittel Vortag								
Heipoland	8	1011.7	wolkig	SE	28	17.0	16.0	17.8	16.3	16.1	15	3.1	0.0	1952	25.6 30.06.1992	8.9 21.06.1996
List / Sylt	29	1012.6	leicht bew.	SE	15	16.7	15.9	19.4	15.6	15.5	14	3.3	0.0	1937	29.6 26.06.1941	7.8 21.06.1996
Leck	17	1013.2	wolkig	SSE	9	16.9	15.2	20.0	16.0	13.9	11	0.5		1974	29.5 29.06.1992	2.3 22.06.1987
Husum	37	1012.3	leicht bew.	SE	9	17.2	16.0	20.3	16.7	15.1	14	1.1				
Schleswig	48	1013.6	leicht bew.	SSE	9	17.4	15.1	19.0	16.7	15.7	15	0.2		1947	34.7 29.06.1947	4.7 21.06.1996
Kiel	31	1013.6	wolkig	SE	9	18.6	16.0	20.3	15.6	14.2	12	0.7	0.1	1940	33.7 29.06.1947	3.6 22.06.1987
Westermarkdf.	8	1014.1	leicht bew.	ESE	8	16.0	15.2	18.3	16.1	10.6	10	10.1		1948	30.8 27.06.1973	6.2 21.06.1959
Arkona	42	1015.4	leicht bew.	ENE	11	14.2	12.2	16.6	14.5	11.8	9	14.9		1951	28.1 30.06.1987	7.2 21.06.1996
Norderney	16	1011.3	leicht bew.	SE	15	18.0	16.9	19.3	17.4	16.8	16	1.2	0.0	1947	32.2 29.06.1947	8.8 21.06.1996
Bremerhaven	11	1012.6	stark bew.	SE	13	17.2	16.6	18.4	18.0	16.4	16		0.0	1949	30.8 30.06.1992	6.0 21.06.1996
Cuxhaven	12	1012.6	wolkig	SE	11	18.2	16.3	18.6	17.2	17.0	16		1	1946	33.6 29.06.1947	5.1 21.06.1996
Hamburg/Flugh.	15	1013.8	wolkig	SSE	13	17.1	15.4	18.8	16.3	16.1	14	0.2	5	1891	34.5 29.06.1947	3.0 24.06.1944
Lübeck	15	1013.8	leicht bew.	SSE	13	16.1	16.1	19.2	15.6	12.1	11	0.4	1	1890	34.0 29.06.1947	3.1 22.06.1942
Boitenhagen	17	1014.3	leicht bew.	SSE	8	15.1	12.4	19.2	15.5	11.5	11	4.4	0.1	1951	31.5 27.06.1973	3.7 21.06.1959
Schwerin	68	1013.9	leicht bew.	ESE	8	16.1	14.0	19.2	15.3	12.1	9	0.8	1	1947	34.1 29.06.1947	5.6 30.06.1956
Wernemünde	10	1014.0	leicht bew.	S	4	16.0	13.2	19.6	16.5	11.8	11	11.1		1951	32.3 27.06.1973	6.9 24.06.1957
Teterow	50	1014.7	leicht bew.	S	5	16.5	14.0	21.1	16.2	10.6	8	6.6		1947	33.3 30.06.1992	4.9 21.06.1959
Berth	7	1014.3	leicht bew.	ESE	5	14.6	13.3	20.4	16.3	8.7	8	15.2		1967	34.0 27.06.1973	5.7 25.06.1978
Greifswald	6	1014.9	leicht bew.	E	5	14.6	12.7	20.2	15.4	10.0	8	11.7		1951	32.0 27.06.1973	4.0 21.06.1959
Ueckermünde	7	1015.5	wolkig	NNW	2	14.1	12.3	20.6	16.2	10.0	7	13.3		1951	34.1 29.06.1994	1.8 21.06.1959
Emden	5	1010.8	Regen	SE	18	17.2	16.2	20.5	18.3	15.9	15		0.2	1947	32.7 28.06.1947	5.7 21.06.1996
Oldenburg	20	1011.7	stark bew.	ESE	11	17.7	15.9	20.5	18.4	15.7	14	0.2	0.0			
Bremen/Flugh.	5	1012.5	wolkig	SE	15	17.0	16.7	21.0	17.8	14.3	13	0.4	0.1	1890	34.9 28.06.1947	3.4 21.06.1996
Soitzeu	78	1013.8	leicht bew.	SE	8	16.6	15.7	18.0	16.6	14.6	14		2	1948	33.8 30.06.1957	2.7 24.06.1994
Boizenburg	46	1014.4	wolkig	SE	9	14.8	14.5	17.8	15.7	13.5	12		3	1951	34.2 27.06.1976	4.9 21.06.1996
Lüchow	18	1014.3	Nebel	ENE	4	14.1	13.9	17.3	15.8	13.1	13		8	1955	33.1 30.06.1957	3.3 24.06.1994
Seehausen/Altm.	23	1014.8	Nebel	SE	2	13.4	13.1	17.6	15.8	12.0	12	0.1	3			
Marnitz	85	1014.6	leicht bew.	E	2	14.7	13.6	18.8	14.5	10.6	8	1.3	0.3	1951	33.1 27.06.1976	4.1 21.06.1959
Neuruppin	39	1014.8	leicht bew.	ESE	8	13.7	13.5	18.1	15.1	10.4	8	1.6	2	1958	32.5 27.06.1976	5.5 24.06.1994
Neubrandenburg	80	1015.0	leicht bew.	still												
Angermünde	55	1015.0	leicht bew.	ENE	2	14.3	12.6	19.4	15.4	9.8	8	2.7	0.0	1951	34.4 29.06.1994	3.2 21.06.1959
Lingen	26	1010.5	stark bew.	SSE	15	17.8	16.2	21.1	17.9	16.5	16	0.3	0.1	1951	33.0 30.06.1957	5.1 26.06.1957
Münst.-Osn./Flugh.	53	1011.6	stark bew.	SE	9	17.2	15.2	20.7	17.6	16.0	13	0.3	0.0			
Osnabrück	97	1011.7	stark bew.	ESE	9	17.3	14.9	20.4	17.4	15.1	12		0.0	1952	33.5 30.06.1957	5.1 21.06.1996
Diepholz	43	1012.0	wolkig	SE	13	17.5	16.2	19.4	17.4	14.7	13		0.3	1952	34.6 30.06.1957	3.8 21.06.1996
Bad Salzungen	139	1012.2	leicht bew.	SSE	11	17.9	15.0	19.2	16.8	14.8	13		0.0	1935	33.8 30.06.1957	4.2 26.06.1937
Hannover/Flugh.	59	1012.9	leicht bew.	SE	11	16.7	15.6	21.0	17.2	14.7	11	0.5	2	1936	32.6 27.06.1976	3.0 24.06.1949
Krauschweig	88	1014.1	wolkig	SSE	11	16.0	15.7	20.7	17.0	14.5	13	0.7	2	1891	33.4 29.06.1947	4.3 24.06.1949
Gerdelegen	48	1014.3	bedeckt	SSE	8	15.1	14.6	16.9	15.9	14.2	14		4	1947	34.9 27.06.1976	2.1 24.06.1994
Magdeburg	85	1014.6	bedeckt	ESE	4	15.9	14.1	19.3	16.5	15.5	15		0.2	1947	33.7 29.06.1947	4.9 22.06.1981
Potsdam	100	1015.1	Nebel	SW	2	14.1	14.1	16.7	15.1	13.3	12	0.3	3	1893	35.5 29.06.1947	5.0 21.06.1910
Berlin-Temp.	49	1014.9	wolkig	SSE	4	13.8	13.6	16.8	14.6	10.8	7	0.9	5	1876	35.0 29.06.1947	3.1 21.06.1910
Lindenberg	104	1015.3	wolkig	ESE	2	13.2	13.1	16.6	14.1	12.4	11		5	1947	34.2 29.06.1947	5.6 24.06.1994
Manschnow	16	1014.5	leicht bew.	still												
Düsseldorf/Flugh.	41	1010.5	wolkig	SSE	18	19.7	14.5	24.3	18.8	18.0	16	4.7	0.0	1970	34.1 27.06.1976	5.7 25.06.1997
Bocholt	24	1009.8	wolkig	SSE	8	18.5	15.1	23.1	18.8	17.2	17	2.6	0.0	1947	35.7 27.06.1947	3.4 27.06.1952
Essen	161	1011.1	wolkig	SSE	21	19.8	14.8	22.8	18.6	16.7	15	4.4	0.0	1935	32.3 27.06.1976	4.2 21.06.1996
Lüdenscheid	392	1011.8	leicht bew.	E	5	16.5	14.4	20.7	16.8	13.8	11	3.8	0.0			
Kahler Asten	859	-	leicht bew.	SSE	17	14.6	12.9	16.6	12.9	12.4	9	1.3	0.0	1955	28.1 30.06.1957	0.9 21.06.1996
Bad Lippspringe	158	1012.2	wolkig	ESE	17	18.6	14.7	20.2	16.7	14.9	13	0.1	0.0	1951	33.1 30.06.1957	3.6 30.06.1971
Kassel	233	1013.4	wolkenlos	still	4	16.0	14.0	21.3	17.4	12.8	10	0.7	0.0	1951	32.8 30.06.1957	5.5 26.06.1996
Göttingen	171	1014.1	wolkenlos	W	4	14.6	14.2	20.8	16.4	10.9	10	0.4	0.0	1947	33.7 27.06.1947	1.3 24.06.1949
Leinefelde	356	1014.4	Nebel	E	5	13.8	13.7	19.5	16.0	12.0	8	1.5	0.0	1957	31.1 30.06.1957	4.0 26.06.1996
Braunlage	610	1014.7	Nebel	SSW	4	14.3	12.9	17.3	14.0	10.7	7	1.0	0.0	1947	24.4 27.06.1947	2.1 25.06.1944
Brocken	1153	-	leicht bew.	WSW	2	14.1	16.8	11.8	10.1	10.0	4	0.2	3	195	24.4 30.06.1957	-0.2 25.06.1984
Arten	186	1014.7	Nebel	NE	2	15.1	14.8	22.0	17.7	14.6	13	0.6	1	1954	33.4 30.06.1957	5.4 28.06.1957
Leipzig/Flugh.	149	1014.5	wolkig	SSE	5	16.6	16.1	18.8	16.5	14.9	14		0.8	1951	36.4 30.06.1957	5.2 26.06.1993
Wittenberg	106	1014.9	Nebel	E	5	14.1	13.7	17.7	16.6	13.6	14		3	1951	34.1 21.06.1954	4.9 24.06.1994
Oschatz	152	1015.0	stark bew.	SE	4	16.1	15.3	17.8	16.0	15.2	14		2			
Dresden/Flugh.	232	1014.8	stark bew.	S	5	15.5	15.3	16.4	15.2	14.6	15		5	1917	34.0 26.06.1935	4.7 21.06.1921
Doberslug-Kir.	100	1015.2	bedeckt	E	5	14.9	13.9	17.3	15.6	14.8	14		3	1951	34.8 21.06.1954	3.5 24.06.1959
Cottbus	70	1015.1	bedeckt	SSE	4	14.3	13.7	16.3	15.4	13.3	13		10	1951	34.7 29.06.1994	5.0 24.06.1994
Görlitz	238	1014.6	stark bew.	NE	8	14.2	13.8	15.7	14.6	14.0	14		16	1951	33.2 29.06.1994	5.5 25.06.1972
Aachen	205	1009.6	wolkig	SSE	8	19.9	13.2	25.4	19.9	18.0	16	7.6	0.0	1891	36.6 27.06.1947	5.1 23.06.1903
Nürburg-Berw.	486	1011.0	leicht bew.	S	11	16.8	12.1	23.2	17.8	15.3	13	7.4				
Köln-Bonn/Flugh.	100	1011.5	leicht bew.	SE	21	19.0	14.9	24.2	19.2	16.6	15	5.5	0.0	1958	34.0 27.06.1976	3.1 21.06.1996
Bendorf	129	1011.8	leicht bew.	N	2	16.9	16.0	25.0	19.6	14.4	13	7.0	0.0	1951	35.0 28.06.1976	5.5 21.06.1996
Bad Marienberg	555	1012.4	leicht bew.	SE	11	16.3	13.8	21.2	16.2	14.0	11	5.3				