

Amtsblatt des Deutschen Wetterdienstes

D 7311 A
ISSN 0936-5818

Schutzgebühr monatlich DM 30,25
einschließlich Versandkosten,
Einzelpreis DM 1,25
zuzüglich Versandkosten

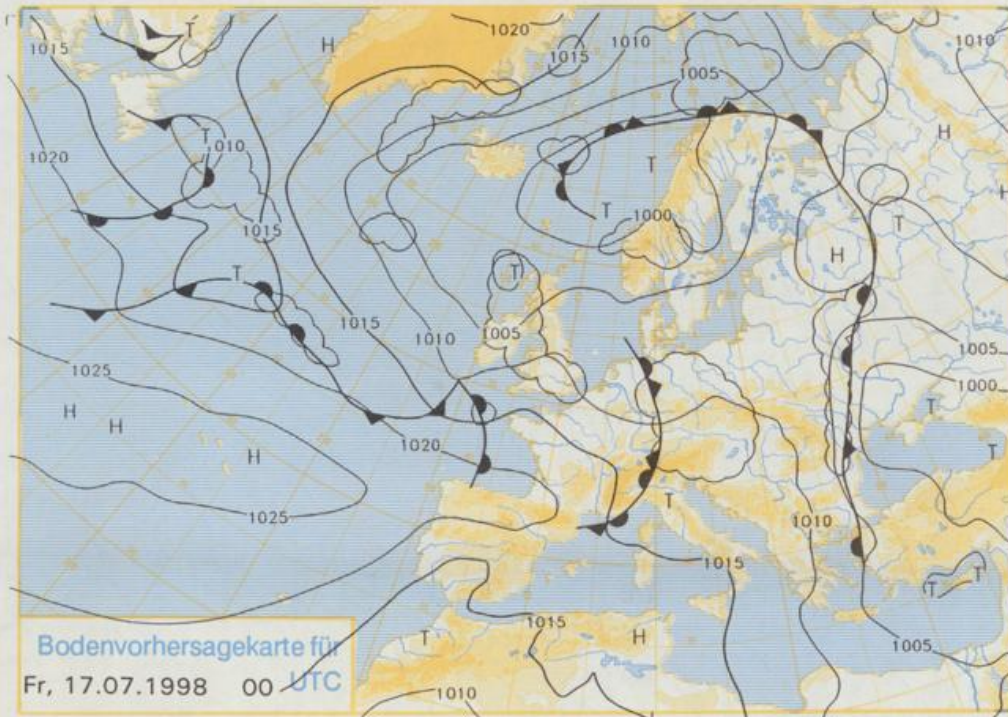
Druck und Verlag: Deutscher Wetterdienst
Frankfurter Straße 135, 63067 Offenbach
Postanschrift: 63004 (Postfach), Telefon: (069) 80 62 - 22 83
Telex: 4152871, Telefax: (069) 80 62 - 24 84
LZB: BLZ 505 000 00 Kto.-Nr.: 505 01004

Erscheint täglich; nur Postbezug

Jahrgang 1998

Mittwoch, den 15. Juli

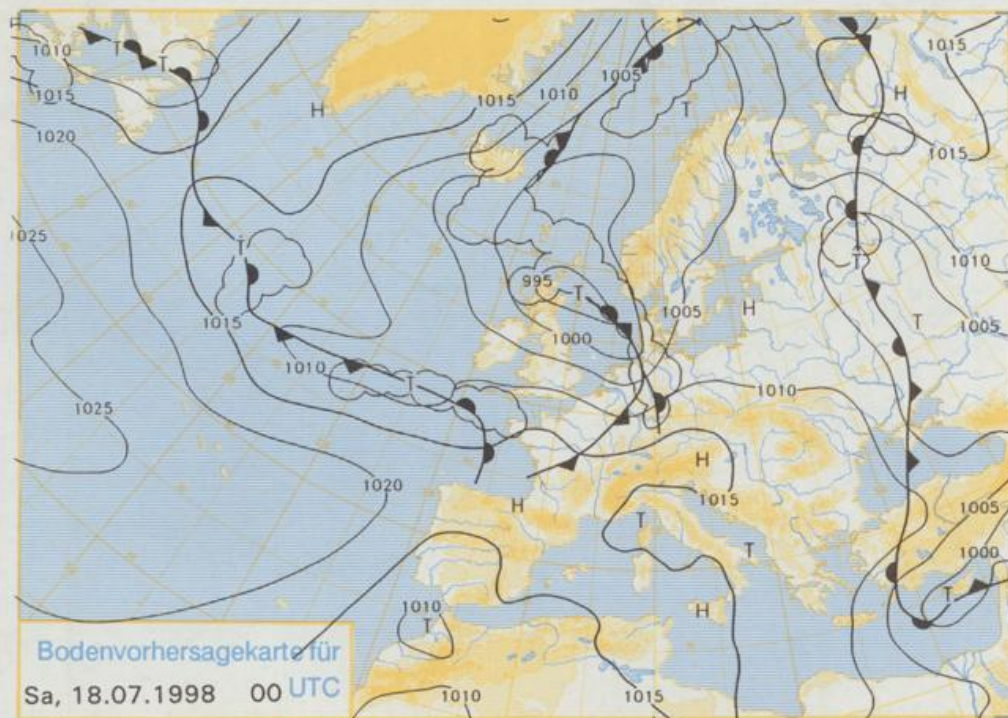
Nummer: 196

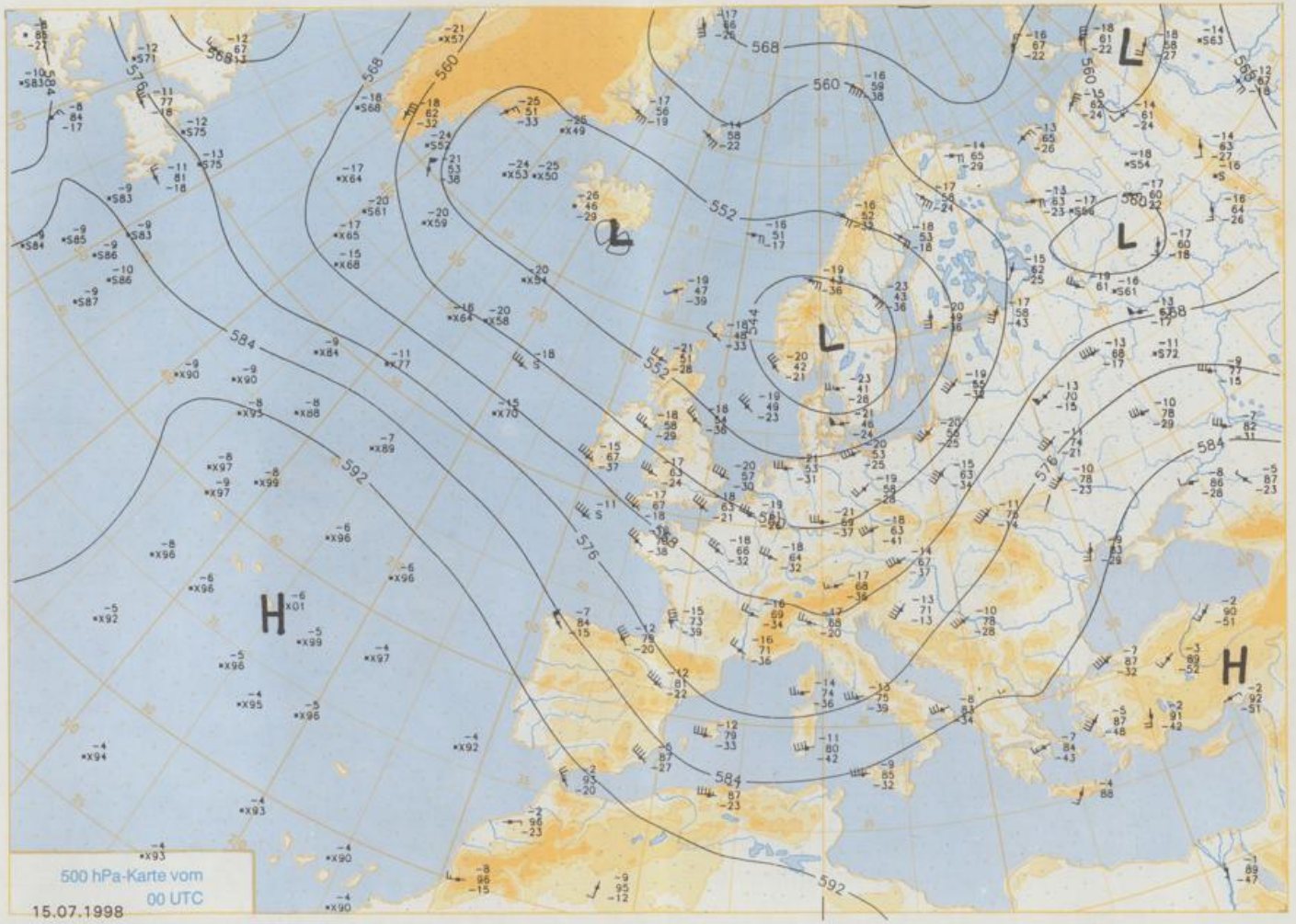


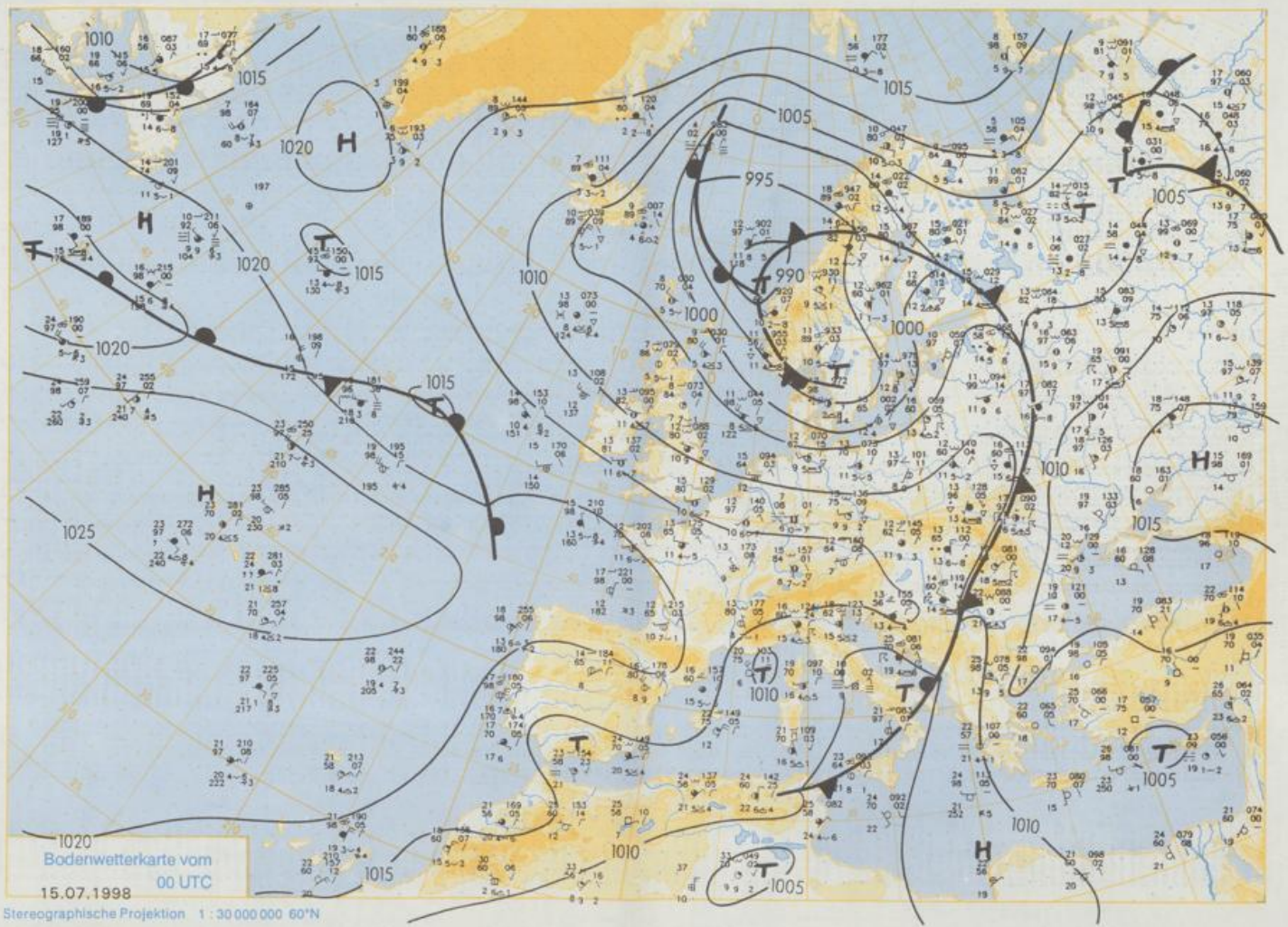
Deutschland-Vorhersage für Freitag, 17.07.1998
Auf der Rückseite eines über Polen nach Osten abziehenden Tiefdruckgebietes gibt es in der Nordosthälfte Deutschlands noch Schauer und örtliche Gewitter. Nachmittags und abends lassen die Schauer auch dort nach. Im Südwesten Deutschlands ist es wolkig, teils heiter und meist trocken. Die Temperaturen erreichen Höchstwerte zwischen 18 und 22, am Oberrhein bis zu 24 Grad. Der Wind weht schwach bis mäßig aus West bis Südwest.

Weitere Aussichten für Samstag, 18.07.1998:
Vor allem in der Nordhälfte Deutschlands gibt es immer wieder Schauer und auch zeitweise Regen. Bei starker Bewölkung bleibt es mit 17 bis 20 Grad noch kühl. Erst nachmittags und abends wird es in Süd- und Südwestdeutschland heiter und die Temperaturen erreichen Werte um 22 Grad.

Stereographische Projektion 1 : 60 000 000 60°N







Stereographische Projektion 1 : 30 000 000 60°N

Wettermeldungen von Mittwoch, dem 15. Juli 1998 06 UTC

Station	Bar.-höhe (m)	Luftdr. red.NN (hPa)	Wetter	Deutschland										Extremwerte der Lufttemperatur der Dekade vom 11.07. bis 20.07.				
				Wind km/h	Temperaturen (Grad C)			Nacht 5 cm	Sonne Vort. Std.	RR 24h mm	Schnee höhe cm	in seit	Tmax Datum	Tmin Datum				
					Luft 2 m	Tau-punkt	Max Vortag								Mittel Min 2 m			
Heipoland	8	1007,5	stark bew.	W	28	14,9	11,2	14,5	13,4	12,6	11	0,8	8	1952	26,0	14,07.1994	10,6	17,07.1958
List / Sylt	29	1006,0	wolkig	W	37	13,4	8,1	15,8	13,0	11,4	10	1,2	2	1937	31,6	12,07.1941	9,6	19,07.1996
Lack	17	1007,1	stark bew.	W	21	13,7	9,1	16,4	13,2	11,4	10	3,2	9	1974	30,7	14,07.1994	3,9	14,07.1993
Hüsem	37	1006,6	wolkig	W	13	13,2	10,7	14,8	12,7	11,3	9	2,5	8					
Schleswig	48	1007,5	stark bew.	WSW	11	12,2	10,4	14,7	12,4	10,9	10	0,8	25	1947	31,1	14,07.1994	6,6	12,07.1953
Kiel	31	1007,6	wolkig	SW	15	12,3	10,6	14,0	12,4	10,8	10	2,4	17	1940	32,7	14,07.1994	5,0	18,07.1978
Westermarckt.	8	1007,1	Schauer	WSW	31	13,0	11,0	14,9	13,7	12,8	12	3,4	3	1948	30,6	15,07.1982	6,4	13,07.1979
Arikone	42	1006,9	wolkig	WSW	42	12,5	9,9	17,1	13,8	11,1	11	6,1	10	1951	28,9	18,07.1983	8,6	11,07.1965
Norderney	16	1008,6	wolkig	SW	18	14,1	12,4	14,7	13,7	12,9	12	0,2	1	1947	30,9	13,07.1994	9,6	18,07.1978
Brämehaven	11	1009,1	wolkig	SW	28	14,0	12,2	15,6	13,6	12,7	12	1,3	2	1949	32,1	11,07.1959	9,1	19,07.1996
Cuxhaven	12	1008,1	wolkig	W	22	13,7	12,0	15,5	13,6	12,5	11	0,8	11	1946	30,9	13,07.1994	8,4	11,07.1993
Hamburg/Flugh.	15	1009,1	stark bew.	WSW	13	13,1	11,0	15,3	13,2	10,7	9	1,5	1	1891	33,5	14,07.1923	5,0	14,07.1946
Lübeck	15	1008,8	wolkig	SW	15	11,9	11,2	15,6	13,1	10,8	10	3,0	3	1890	34,8	14,07.1923	3,4	20,07.1996
Boltenhagen	17	1008,7	wolkig	SW	18	11,4	10,6	16,2	13,0	11,2	11	4,5	3	1951	31,6	11,07.1959	5,9	18,07.1978
Schwerin	68	1009,0	stark bew.	SW	21	12,2	10,4	16,6	13,6	10,7	10	4,4	0,7	1946	34,2	11,07.1959	6,9	19,07.1971
Warnemünde	10	1007,9	Schauer	SW	15	12,5	9,9	16,4	14,0	12,0	11	4,4	0,5	1951	33,1	14,07.1994	7,3	11,07.1965
Teterow	50	1009,4	wolkig	SW	21	12,4	11,1	17,7	14,2	10,6	10	5,9	1	1947	34,0	17,07.1976	5,9	19,07.1996
Berth	7	1007,4	stark bew.	SW	21	12,5	10,2	17,3	13,9	11,7	11	5,0	2	1967	37,0	17,07.1976	5,3	18,07.1978
Greifswald	6	1008,7	wolkig	WSW	21	13,5	10,2	19,0	15,0	12,0	10	8,2	0,4	1951	32,3	14,07.1994	7,4	19,07.1996
Ueckermünde	7	1010,4	wolkig	SW	21	13,3	9,7	18,9	15,2	11,9	11	8,8	0,4	1951	33,3	14,07.1994	5,8	11,07.1965
Emden	5	1009,2	wolkig	SW	15	13,5	11,8	14,8	12,5	12,0	11	0,6	7	1947	32,1	11,07.1983	5,1	16,07.1959
Oldenburg	20	1009,0	stark bew.	SW	11	13,3	11,7	15,6	13,0	11,8	10	0,4	3					
Bremen/Flugh.	5	1009,8	wolkig	SW	17	13,1	11,6	15,8	13,2	11,6	11	1,7	0,9	1890	34,3	11,07.1959	4,6	20,07.1986
Soltau	78	1010,6	stark bew.	SW	11	12,5	10,7	15,2	12,8	10,8	10	1,3	0,7	1947	33,6	11,07.1959	2,5	19,07.1971
Boizenburg	46	1009,9	stark bew.	SW	17	12,8	10,6	15,7	13,2	10,9	10	2,2	0,4	1951	35,0	11,07.1959	6,2	19,07.1971
Lüchow	18	1010,9	stark bew.	SW	17	13,2	11,3	17,3	14,0	13,3	9	3,8	0,0	1955	35,8	11,07.1959	3,8	19,07.1971
Seehausen/Alt.	23	1011,2	stark bew.	SW	15	13,4	10,3	17,9	14,8	10,9	10	5,1	0,1					
Marnitz	85	1010,2	wolkig	SW	17	12,9	10,5	16,7	13,5	10,5	9	4,2	0,0	1951	35,4	11,07.1959	5,8	20,07.1996
Neuruppin	39	1011,4	stark bew.	WSW	13	13,2	9,8	18,4	14,6	11,3	10	6,4	0,2	1958	35,9	11,07.1959	6,3	16,07.1977
Neubrandenburg	80	1010,1	wolkig	SW	30	13,2	10,7	18,5	14,2	11,8	11	6,8	1					
Angermünde	55	1011,2	leicht bew.	WSW	24	13,4	9,7	19,7	15,8	12,4	12	7,3	0,0	1951	36,4	11,07.1959	4,8	18,07.1978
Lingen	26	1010,5	stark bew.	SSW	11	13,0	11,6	16,5	13,5	12,2	11	1,6	0,3	1951	34,8	11,07.1959	5,4	19,07.1971
Osn.-Osn./Flugh.	53	1011,5	Regen	SW	15	12,4	10,7	17,9	13,8	11,3	10	2,4	2					
Osnabrück	97	1011,7	Sprühregen	SW	13	12,2	10,1	16,5	13,1	11,5	10	2,1	0,7	1952	35,0	11,07.1959	6,3	18,07.1971
Diepholz	43	1010,6	stark bew.	SW	17	12,7	10,7	16,8	13,4	11,4	10	2,2	0,3	1952	36,8	11,07.1959	5,2	20,07.1986
Bad Salzuflen	139	1011,8	stark bew.	SW	13	12,3	9,6	16,7	13,4	11,3	10	0,9	0,0	1935	34,4	11,07.1959	4,7	18,07.1971
Hannover/Flugh.	59	1011,0	stark bew.	SW	13	13,4	10,0	17,2	14,1	11,5	10	3,5	0,0	1936	35,0	11,07.1959	5,0	18,07.1978
Braunschweig	88	1012,2	stark bew.	SW	15	12,6	9,6	17,6	14,0	11,3	10	5,0	0,0	1891	35,5	11,07.1959	6,1	16,07.1978
Gerdelegen	48	1011,6	wolkig	SSW	18	13,3	9,9	19,2	15,0	9,7	9	6,1	0,3	1947	37,2	11,07.1959	3,1	18,07.1978
Magdeburg	85	1012,6	stark bew.	SSW	9	12,4	9,2	18,6	14,9	10,4	8	8,0	0,3	1947	36,6	11,07.1959	6,0	14,07.1987
Potsdam	100	1012,5	wolkig	WSW	21	13,1	10,2	19,7	15,0	11,7	10	10,0	0,6	1893	38,4	11,07.1959	5,8	15,07.1919
Berlin-Temp.	49	1012,1	leicht bew.	SW	15	14,0	10,2	20,1	16,4	12,9	12	10,2	0,0	1876	38,1	11,07.1959	6,8	15,07.1919
Lindenberg	104	1013,0	leicht bew.	WSW	15	12,6	9,5	20,5	14,7	11,1	10	8,3	0,9	1947	38,5	11,07.1959	6,0	16,07.1977
Manschnow	16	1011,7	leicht bew.	SW	18	13,2	10,6	21,4	15,9	11,1	10	7,8	0,0					
Düsseldorf/Flugh.	41	1013,0	stark bew.	SSW	17	12,5	9,9	17,5	13,8	10,7	8	3,9	2	1969	36,3	16,07.1976	5,4	18,07.1971
Bocholt	24	1011,6	stark bew.	SW	13	12,3	11,3	18,8	14,0	12,2	11	3,4	2	1947	35,7	16,07.1976	4,8	12,07.1986
Essen	161	1013,3	stark bew.	SSW	18	12,0	9,8	16,2	13,2	10,4	9	1,9	0,5	1935	34,0	16,07.1976	6,5	20,07.1954
Lüdenscheid	392	1013,4	bedeckt	WSW	15	9,9	8,6	14,5	10,6	8,1	6	2,1	0,9	1955	29,6	11,07.1959	2,7	18,07.1971
Kahler Asten	859	-	in Wolken	SW	21	6,9	6,9	10,5	7,6	5,8	5	0,8	3	1955	29,6	11,07.1959	2,7	18,07.1971
Bad Lipspringe	158	1012,7	stark bew.	SSW	9	12,0	9,6	16,4	13,0	9,8	8	0,4	0,3	1951	36,3	11,07.1959	5,6	18,07.1971
Kassel	233	1013,6	stark bew.	S	9	10,1	9,2	17,3	12,8	8,8	6	6,0	0,3	1951	35,2	11,07.1959	5,6	18,07.1971
Göttingen	171	1013,6	wolkig	S	11	12,5	8,8	18,2	13,4	10,6	9	4,8	0,3	1947	34,4	16,07.1976	3,7	17,07.1996
Leinefelde	356	1013,8	leicht bew.	WSW	8	10,7	8,4	16,6	12,2	9,2	7	5,5	0,0	1957	33,6	11,07.1959	3,4	17,07.1971
Braunlage	610	1013,4	stark bew.	SW	9	8,5	7,6	13,7	9,3	8,2	8	1,6	2	1936	30,9	11,07.1959	3,4	18,07.1971
Brocken	1153	-	in Wolken	WSW	44	5,1	4,9	7,2	5,0	4,8	5	0,6	4	1951	25,6	11,07.1959	1,0	17,07.1971
Artern	166	1014,2	leicht bew.	SW	11	11,8	9,0	18,9	13,4	10,5	9	8,1	1	1954	36,3	11,07.1959	5,2	18,07.1971
Leipzig/Flugh.	149	1013,7	wolkig	SW	11	12,0	9,1	20,1	15,6	10,9	10	10,7	1	1951	36,6	11,07.1984	5,7	18,07.1978
Wittenberg	106	1012,9	leicht bew.	WSW	13	14,0	9,8	20,8	15,8	11,1	10	10,0	0,7	1951	37,7	11,07.1959	6,4	16,07.1977
Oschatz	152	1014,4	stark bew.	WSW	13	12,6	9,6	21,4	16,2	9,9	8	8,6	0,0					
Dresden/Flugh.	232	1014,5	wolkig	SW	11	12,9	9,1	20,8	15,6	10,0	7	9,1	0,0	1917	35,8	11,07.1984	6,8	18,07.1978
Dobberlug-Kir.	100	1013,8	leicht bew.	WSW	18	13,4	9,7	21,1	15,9	10,3	7	11,9	0,1	1951	37,1	11,07.1959	3,9	18,07.1978
Cottbus	70	1013,6	leicht bew.	SW	9	12,7	11,2	21,7	15,4	10,6	8	9,1	0,0	1951	38,2	11,07.1959	5,3	20,07.1996
Görlitz	238	1013,8	leicht bew.	W	13	12,9	8,9	20,2	15,8	10,0	7	9,8	0,0	1951	35,7	18,07.1976		