

Amtsblatt des Deutschen Wetterdienstes

D 7311 A
ISSN 0936-5818
Schutzgebühr monatlich DM 30,25
einschließlich Versandkosten,
Einzelpreis DM 1,25
zuzüglich Versandkosten

Druck und Verlag: Deutscher Wetterdienst
Frankfurter Straße 135, 63067 Offenbach
Postanschrift: 63004 (Postfach), Telefon: (069) 8 12 22 83
Telefax: 4152871, Telefax: (069) 80 62 - 24 34
LZB: BLZ 505 000 00 Kto.-Nr.: 505 01004

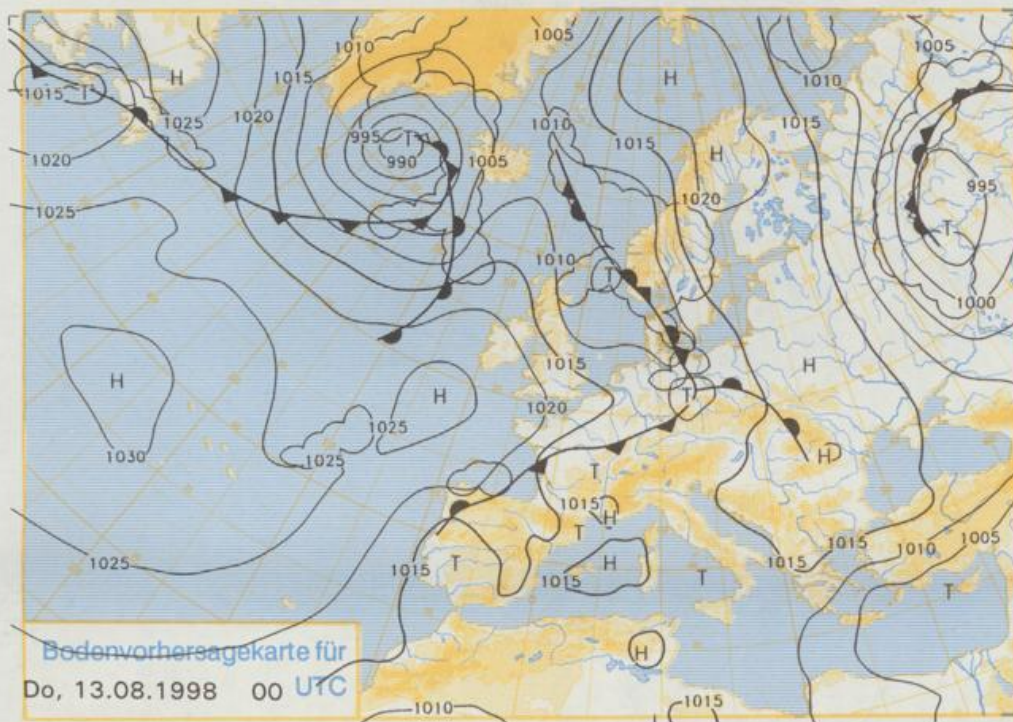
Erscheint täglich; nur Postbezug

EINGEGANGEN
12. Aug. 1998
Erl. 22 83

Jahrgang 1998

Dienstag, den 11. August

Nummer: 223



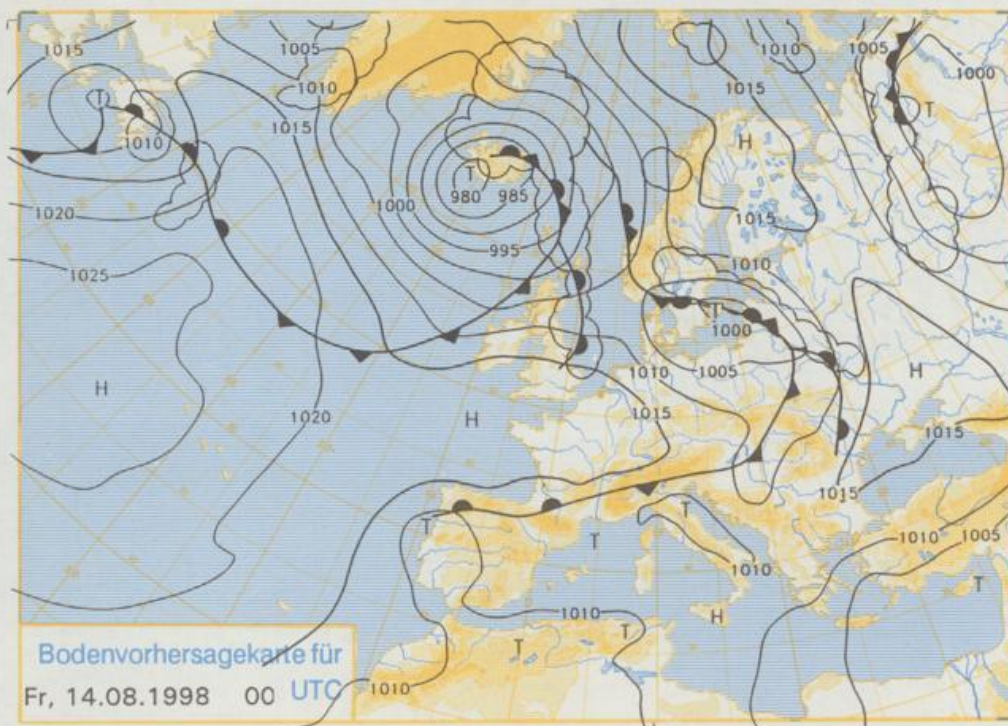
Stereographische Projektion 1 : 60 000 000 60°N

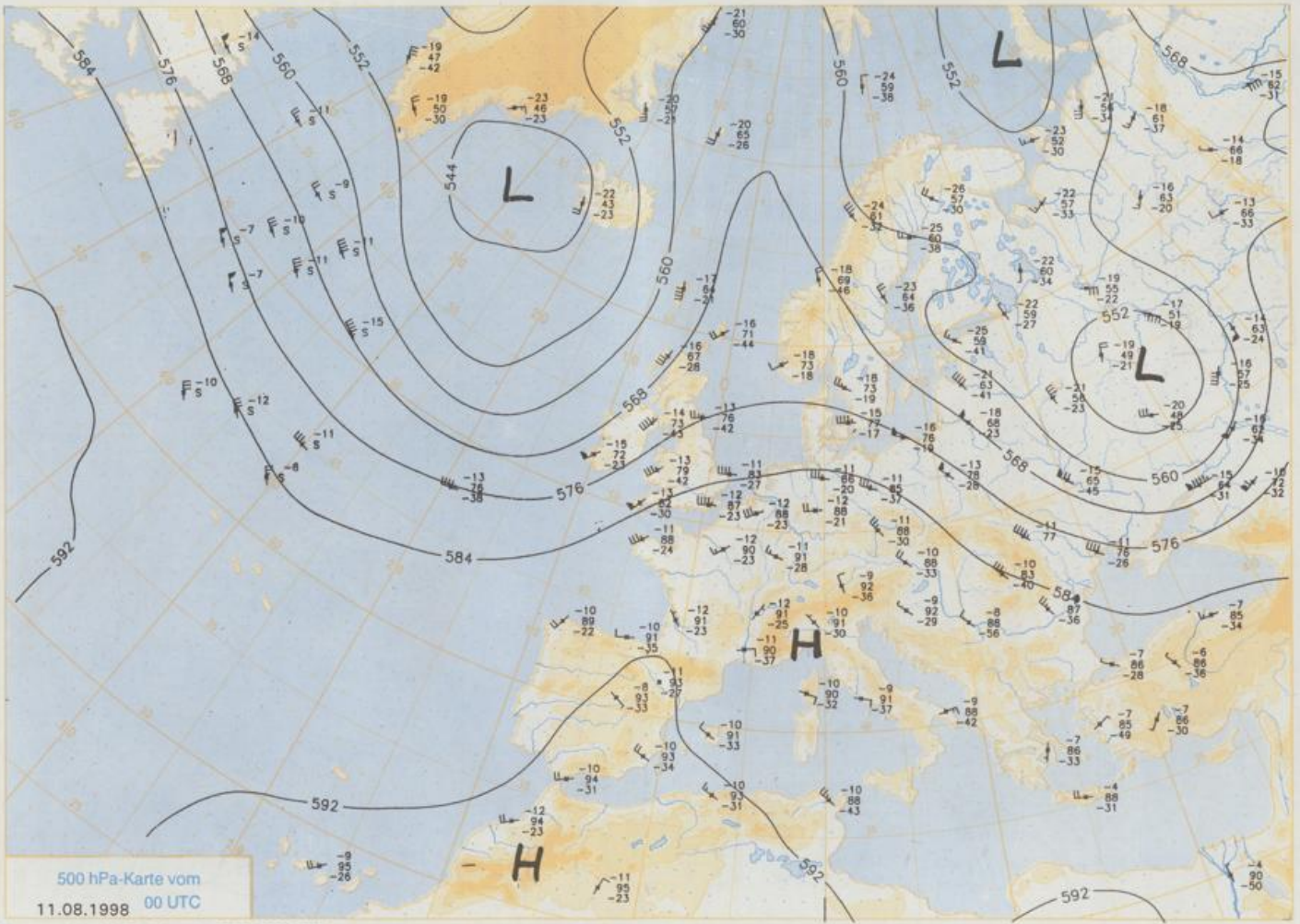
Deutschland-Vorhersage für Donnerstag, 13.08.98

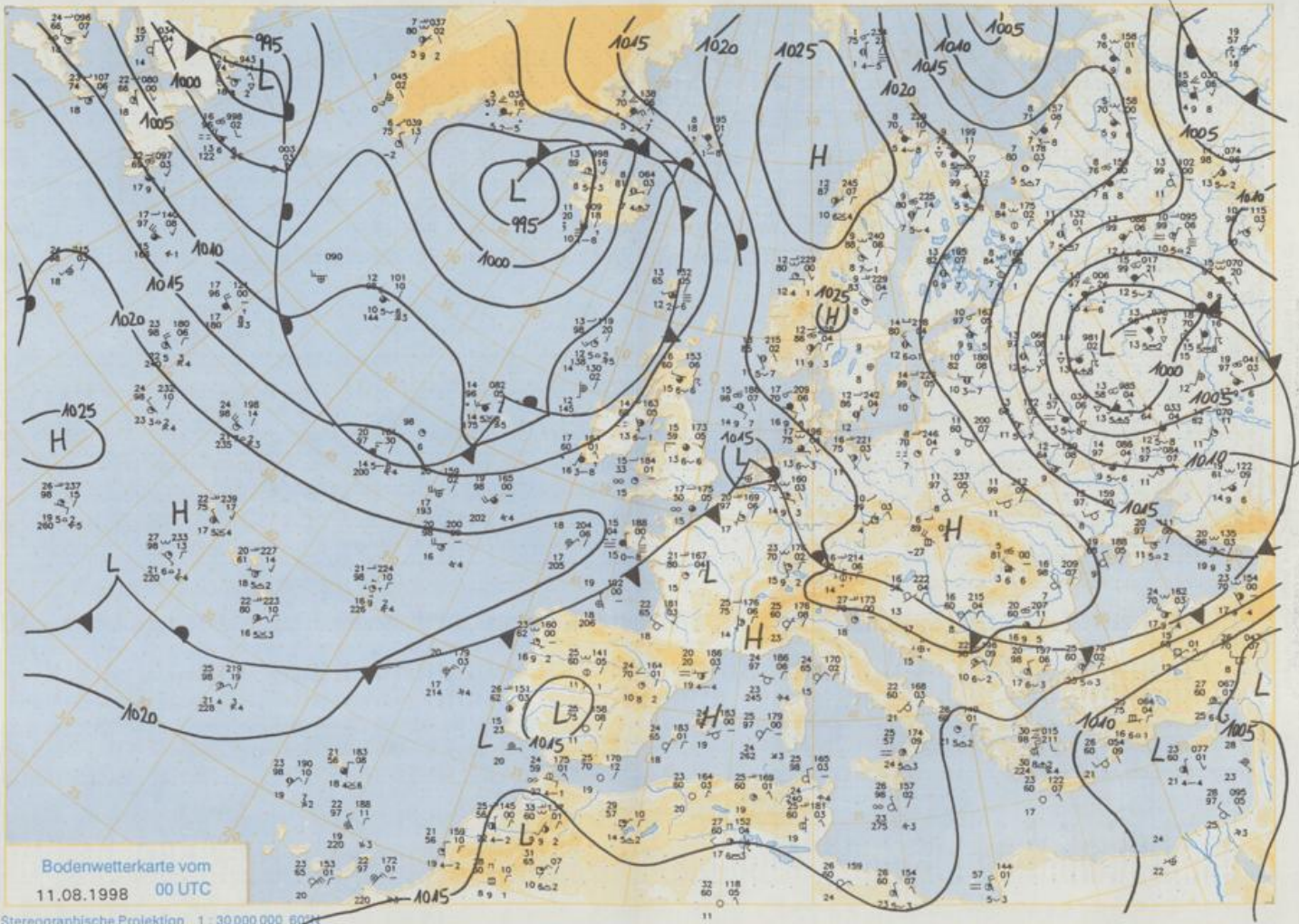
Die Kaltfront eines von Ostdeutschland zur nördlichen Ostsee ziehenden Tiefs überquert auch den Süden Deutschlands. Auf ihrer Rückseite fließt kühle Meeresluft nach ganz Deutschland ein. So ist es heute nur im Südosten von Bayern noch heiter. Später ziehen dort dichte Wolken mit Gewittern auf. In den übrigen Gebieten kommt es bei Wechsel zwischen kurzen Aufheiterungen und starker Bewölkung gelegentlich zu Regen und Regenschauern, die an der See örtlich gewittrig sind. Die Höchsttemperaturen liegen zwischen 20 Grad an der Nordsee und 28 Grad in Niederbayern. Der Wind weht mäßig bis frisch und zeitweise böig um West.

Weitere Aussichten für Freitag, 14.08.1998

Im Norden und Nordosten Deutschlands wechseln wolkgig, vor allem an der Ostsee noch einzelne Schauer. In Süden und Südwesten Aufheiterungen und trocken Temperaturen gegenüber Donnerstag kaum verändert







Wettermeldungen von Dienstag, dem 11. August 1998 06 UTC

Deutschland

Station	Bar.- höhe (m)	Luftdr. red.NN (hPa)	Wetter	Wind	Temperaturen (Grad C)					Nacht 5 cm	Sonne Vort. Std.	RR 24h mm	Schnee höhe cm	Extremwerte der Lufttemperatur der Dekade vom 11.08. bis 20.08.					
					km/h	Luft 2 m	Tau- punkt	Max Mittag	Mittel Mittag					Min 2 m	in seit	Tmax Datum	Tmin Datum	Tmax Datum	Tmin Datum
Heigoland	8	1015,6	wolkig	E	30	18,1	13,8	21,1	19,6	18,0	17	12,6		1952	26,8	13,08.1997	11,1	15,08.1956	
List / Sylt	29	1017,3	wolkig	E	21	16,6	14,0	23,3	18,4	16,1	15	12,7	0.1	1937	32,6	11,08.1975	9,4	14,08.1994	
Leck	17	1017,0	stark bew.	E	22	16,6	12,8	24,0	18,0	15,7	14	12,3		1974	33,5	11,08.1975	3,6	11,08.1986	
Husum	37	1016,8	wolkig	ENE	21	16,5	13,1	24,2	18,2	15,3	14	11,9							
Schleswig	48	1017,5	stark bew.	ENE	15	16,5	12,9	23,1	18,1	15,8	15	13,7		1947	32,0	11,08.1975	5,2	20,08.1949	
Kiel	31	1017,5	stark bew.	ENE	13	15,9	12,3	24,0	18,8	15,1	14	12,7		1940	31,7	11,08.1975	4,7	13,08.1987	
Westermarckd.	8	1018,2	stark bew.	E	21	16,4	14,1	22,0	17,6	15,1	15	13,7		1948	31,2	16,08.1974	6,8	13,08.1987	
Arkona	42	1020,6	stark bew.	SE	21	16,2	12,4	19,2	16,4	15,1	14	13,8		1951	31,3	16,08.1974	9,3	12,08.1979	
Norderney	16	1014,8	leicht bew.	SE	11	17,3	12,5	26,6	21,0	16,9	16	12,7		1947	31,9	13,08.1953	10,4	17,08.1966	
Bremerhaven	11	1015,0	leicht bew.	E	11	16,6	10,5	27,2	21,0	16,3	16	13,5		1949	32,1	11,08.1975	8,2	13,08.1987	
Cuxhaven	12	1015,3	leicht bew.	ESE	22	17,6	12,2	24,4	19,8	17,4	16	12,9		1946	32,4	12,08.1995	9,3	16,08.1946	
Hamburg/Flugh.	15	1016,0	leicht bew.	ESE	11	16,3	8,7	25,4	18,9	15,8	13	13,9		1891	34,3	20,08.1932	2,4	20,08.1949	
Lübeck	15	1016,6	stark bew.	NE	8	14,6	11,2	26,7	17,9	12,7	10	13,8		1890	33,7	19,08.1893	4,1	20,08.1929	
Boltenhagen	17	1017,6	wolkig	ESE	15	16,3	11,9	20,5	18,0	15,4	14	14,0		1951	32,3	16,08.1974	5,6	13,08.1987	
Schwerin	68	1017,2	stark bew.	ESE	15	16,5	9,7	25,6	19,6	15,9	13	14,0		1946	32,7	16,08.1974	5,5	20,08.1949	
Warnemünde	10	1018,2	stark bew.	SE	17	15,4	10,7	21,6	17,6	14,9	15	13,9		1951	33,5	16,08.1974	8,0	13,08.1987	
Teterow	50	1019,1	stark bew.	NNW	4	14,7	10,7	25,6	18,2	13,5	12	14,2		1967	36,0	16,08.1974	6,2	13,08.1987	
Barth	7	1019,9	stark bew.	E	5	15,1	10,9	21,9	16,6	13,4	XX	13,8		1951	32,9	16,08.1974	6,1	17,08.1964	
Greifswald	6	1020,3	stark bew.	SE	11	15,5	10,7	21,0	16,4	13,2	10	13,5		1951	32,9	16,08.1974	5,5	19,08.1970	
Ueckermünde	7	1020,9	wolkig	SE	13	15,2	8,2	21,5	17,2	14,1	12	13,4		1951	33,0	16,08.1974	5,5	19,08.1970	
Emden	5	1014,4	leicht bew.	E	4	15,2	12,4	27,3	19,4	14,2	12	12,9		1947	32,1	12,08.1995	5,7	11,08.1965	
Oldenburg	20	1014,5	leicht bew.	E	5	17,3	11,4	28,0	21,4	15,3	13	13,4							
Bremen/Flugh.	5	1014,9	leicht bew.	E	5	17,0	11,2	27,8	21,6	16,2	15	13,7		1890	34,7	11,08.1975	4,4	19,08.1978	
Soltau	78	1015,7	leicht bew.	ESE	8	16,3	9,8	27,3	20,8	15,4	14	13,4		1947	33,9	11,08.1975	3,4	20,08.1949	
Boizenburg	46	1016,8	leicht bew.	ESE	15	15,0	8,5	25,9	19,6	14,6	14	14,1		1951	34,6	16,08.1974	5,1	20,08.1968	
Luchow	18	1016,6	wolkig	ENE	4	15,0	11,0	27,2	20,4	12,1	11	12,8		1955	34,5	16,08.1974	4,1	20,08.1968	
Seehausen/Altm.	23	1017,0	wolkig	ESE	15	16,5	8,8	27,2	19,6	14,7	12	14,3							
Marnitz	85	1017,9	wolkig	E	9	17,0	9,7	26,0	17,1	13,1	9	14,4		1951	34,7	16,08.1974	4,0	20,08.1968	
Neuruppin	39	1018,3	leicht bew.	E	11	15,2	8,5	25,3	19,6	14,5	11	14,4		1958	33,1	16,08.1974	6,0	20,08.1968	
Neubrandenburg	80	1019,7	leicht bew.	E	17	14,3	9,4	24,5	17,1	14,2	13	14,0							
Angermünde	55	1019,6	leicht bew.	E	9	15,1	8,9	25,7	17,8	9,3	8	14,0		1951	34,4	16,08.1989	5,0	13,08.1965	
Lingen	26	1015,1	leicht bew.	SSW	5	18,7	15,9	30,5	22,1	18,7	17	13,3		1951	32,4	12,08.1995	5,5	17,08.1966	
Münst.-Osn./Flugh.	53	1015,7	leicht bew.	SW	4	17,9	14,8	31,4	23,2	16,4	13	13,8							
Osnabrück	97	1015,3	leicht bew.	SW	9	19,2	15,5	30,3	23,5	16,4	14	13,7		1952	33,2	12,08.1995	6,3	12,08.1965	
Diepholz	43	1014,8	leicht bew.	SSE	4	17,1	12,9	29,3	22,0	14,5	13	13,7		1952	33,6	11,08.1975	4,6	20,08.1962	
Bad Salzungen	139	1015,3	leicht bew.	SW	8	21,2	13,8	26,9	22,9	20,1	17	13,6		1935	33,5	13,08.1966	5,1	12,08.1965	
Hannover/Flugh.	59	1014,7	leicht bew.	E	8	17,8	10,8	28,9	21,3	15,4	14	14,0		1936	36,5	20,08.1944	4,7	18,08.1949	
Braunschweig	88	1015,9	leicht bew.	SE	8	17,4	9,7	28,4	22,1	16,4	14	14,2		1891	36,3	19,08.1892	4,6	20,08.1949	
Gardelegen	48	1016,3	leicht bew.	ENE	2	16,5	8,0	28,8	21,1	13,8	13	13,5		1947	35,7	16,08.1974	3,1	20,08.1949	
Magedeburg	85	1016,5	leicht bew.	SE	9	16,1	9,4	27,9	21,6	15,3	12	14,4		1947	35,5	16,08.1989	5,3	20,08.1949	
Potsdam	100	1018,3	leicht bew.	E	18	14,5	9,1	27,3	19,4	14,3	12	14,5		1893	37,2	20,08.1943	6,0	13,08.1949	
Berlin-Temp.	49	1018,4	leicht bew.	E	8	16,0	8,8	26,6	20,6	13,9	12	14,5		1876	36,0	20,08.1943	6,2	20,08.1949	
Lindenberg	104	1018,8	leicht bew.	ESE	15	15,0	8,5	26,6	19,9	14,1	14	13,2		1947	34,9	16,08.1989	6,7	20,08.1949	
Manschnow	16	1018,9	leicht bew.	E	17	12,5	9,0	26,1	18,3	11,0	9	14,0							
Düsseldorf/Flugh.	41	1016,9	leicht bew.	SSW	9	20,6	16,3	33,4	26,5	18,7	15	13,5		1969	34,1	12,08.1990	6,2	15,08.1994	
Bocholt	24	1016,2	leicht bew.	SW	4	18,4	16,9	32,4	23,7	17,4	14	13,6		1947	34,0	16,08.1947	5,1	11,08.1987	
Essen	161	1017,0	leicht bew.	SW	15	20,7	16,2	31,8	25,7	19,5	18	13,5		1935	31,8	12,08.1990	7,3	15,08.1994	
Lüdenscheid	392	1016,7	leicht bew.	W	8	20,5	15,1	29,5	23,6	20,1	17	13,3							
Kehler Asten	859	-	leicht bew.	W	17	19,3	13,7	25,8	20,1	17,6	12	13,3		1955	28,3	16,08.1974	3,8	18,08.1970	
Bad Lippspringe	158	1016,0	leicht bew.	ESE	2	20,4	15,5	30,4	23,7	18,2	16	13,9		1951	33,3	12,08.1995	5,2	16,08.1994	
Kassel	233	1016,5	leicht bew.	S	8	19,3	14,5	30,5	23,1	18,7	15	13,0		1951	34,0	16,08.1974	5,1	14,08.1960	
Göttingen	171	1016,8	leicht bew.	W	2	15,2	11,7	30,7	21,8	12,8	12	13,9		1947	35,0	16,08.1989	3,2	14,08.1949	
Leinefelde	356	1016,4	leicht bew.	NW	2	22,1	11,5	28,4	21,2	17,1	12	14,1		1957	33,3	16,08.1989	4,1	12,08.1965	
Braunlage	610	1016,3	leicht bew.	W	8	19,4	10,4	24,8	18,2	13,4	10	13,8		1936	30,6	16,08.1989	3,2	14,08.1965	
Brocken	1153	-	leicht bew.	SW	37	19,4	7,1	19,8	16,0	16,1	13	14,5		1957	24,6	16,08.1989	2,7	19,08.1972	
Artern	166	1017,5	leicht bew.	still	15	1,1	9,2	29,5	20,9	13,6	12	14,3		1954	35,2	16,08.1989	6,4	14,08.1965	
Leipzig/Flugh.	149	1017,2	leicht bew.	S	9	17,6	10,7	28,0	21,0	15,0	13	14,4		1951	35,4	16,08.1974	7,2	16,08.1994	
Wittenberg	106	1017,3	leicht bew.	E	8	14,3	8,0	28,2	20,9	14,2	13	13,6		1951	36,2	16,08.1989	6,2	12,08.1965	
Oschetz	152	1018,3	leicht bew.	still	13	17,6	9,3	28,1	20,7	16,8	9	13,2							
Dresden/Flugh.	232	1018,2	leicht bew.	SSE	13	17,6	9,3	28,1	20,7	16,8	14	14,2		1917	36,8	20,08.1943	6,6	13,08.1949	
Doberlug-Kir.	100	1018,7	leicht bew.	still	8	12,1	8,9	27,4	19,6	9,7	7	14,0		1951	35,4	16,08.1989	3,1	14,08.1975	
Cottbus	70	1018,6	leicht bew.	E	8	15,9	9,7	26,5	20,0	13,0	11	14,0		1951	35,5	13,08.1966	6,2	19,08.1970	
Görlitz	238	1018,9	leicht bew.	SSE	9	15,9	9,0	25,9	19,7	10,9	9	13,9		1951	34,0	17,08.1974	5,5	14,08.1965	
Aachen	2																		