

D 7311 A  
ISSN 0936-5818

Schutzgebühr monatlich DM 30,25  
einschließlich Versandkosten,  
Einzelpreis DM 1,25  
zuzüglich Versandkosten

Druck und Verlag: Deutscher Wetterdienst  
Frankfurter Straße 135, 63067 Offenbach  
Postanschrift: 63004 (Postfach), Telefon: (069) 80 62-24 8  
Telefax: 4152871, Telefax: (069) 80 62-24 8  
LZB: BLZ 505 000 00 Kto.-Nr.: 505 01004

Erscheint täglich, nur Postbezug

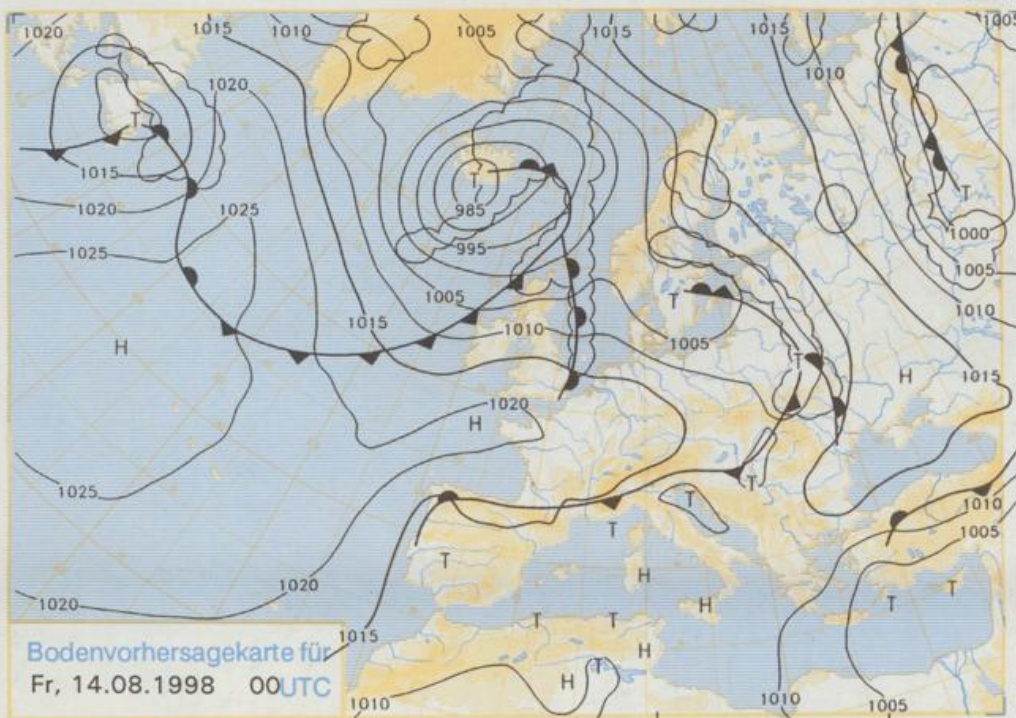
EINGEGANGEN  
13. Aug 1998  
Erl. 22.83



Jahrgang 1998

Mittwoch, den 12. August

Nummer: 224



### Deutschland-Vorhersage für Freitag, 14.08.1998

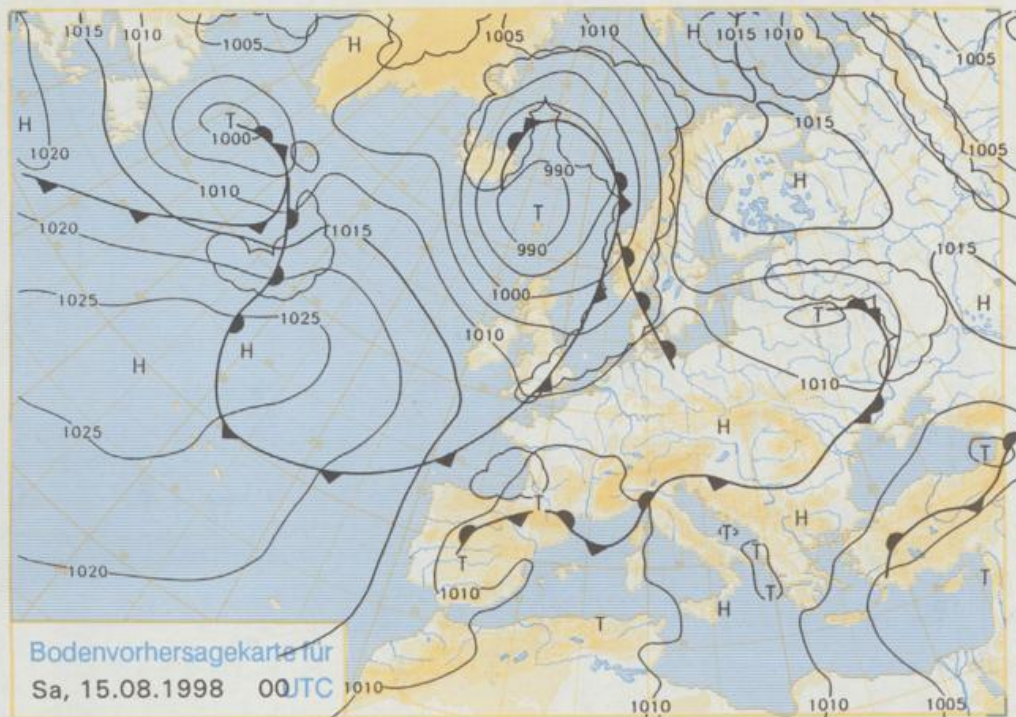
Ein Höhentrog über dem Nordosten Deutschlands zieht im Tagesverlauf ostwärts ab. Es folgt von Westen her ein Höhenrücken nach, und es stellt sich im größten Teil Deutschlands Hochdruckeinfluß ein. Im Küstengebiet zeigt sich meist starke Bewölkung, und zeitweise fällt etwas Regen oder es kommt zu kurzen Schauern. Weiter nach Süden hin ist es heiter bis wolkig und weitgehend trocken. Nur am Alpenrand kann es anfangs noch vereinzelt Schauer geben.

Nach Frühtemperaturen zwischen 10 und 15°C steigen die Werte tagsüber auf 23 bis 27°C an. Nur im Norden bleibt es mit 18 bis 23°C etwas kühler.

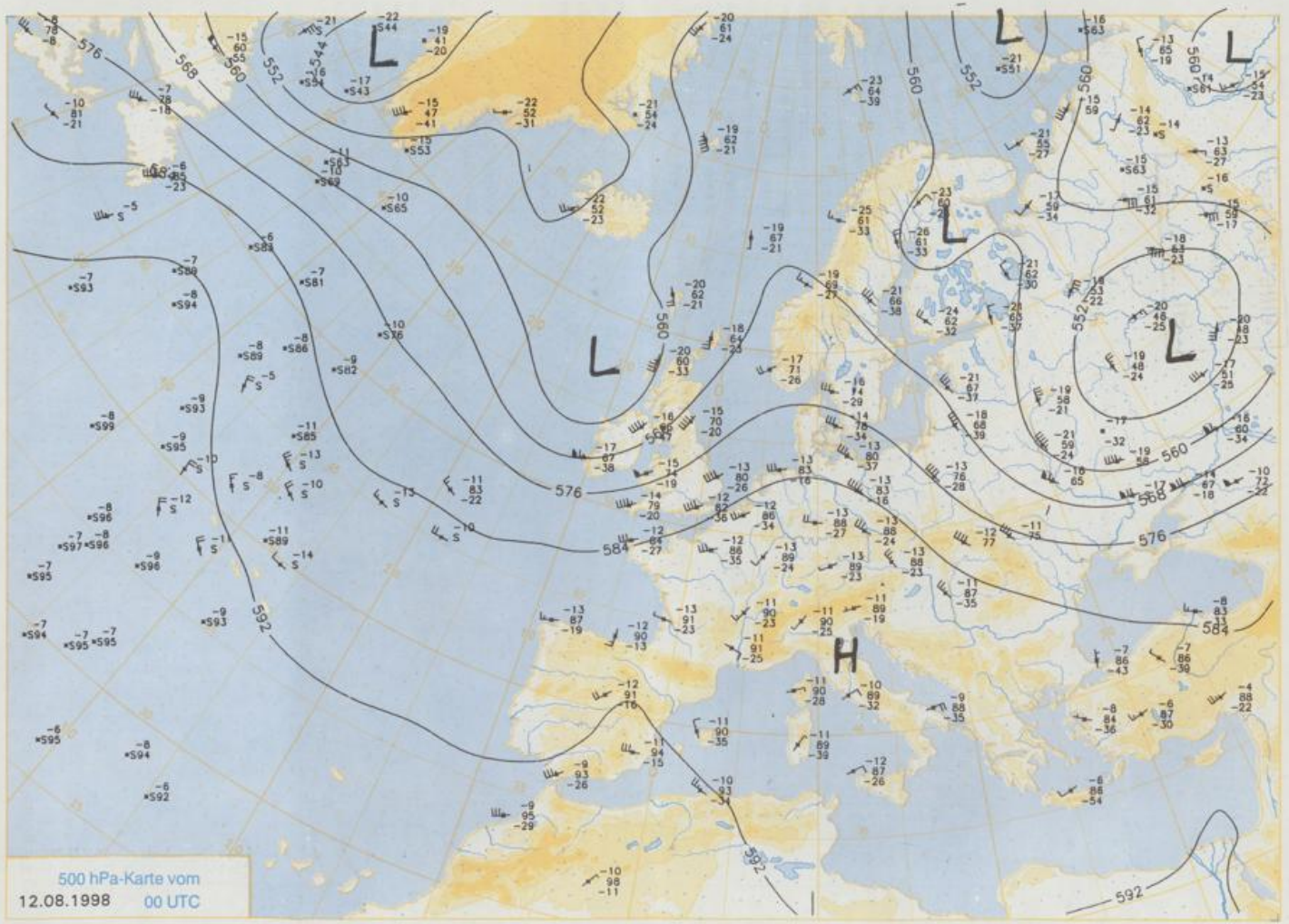
Stereographische Projektion 1 : 60 000 000 60°N

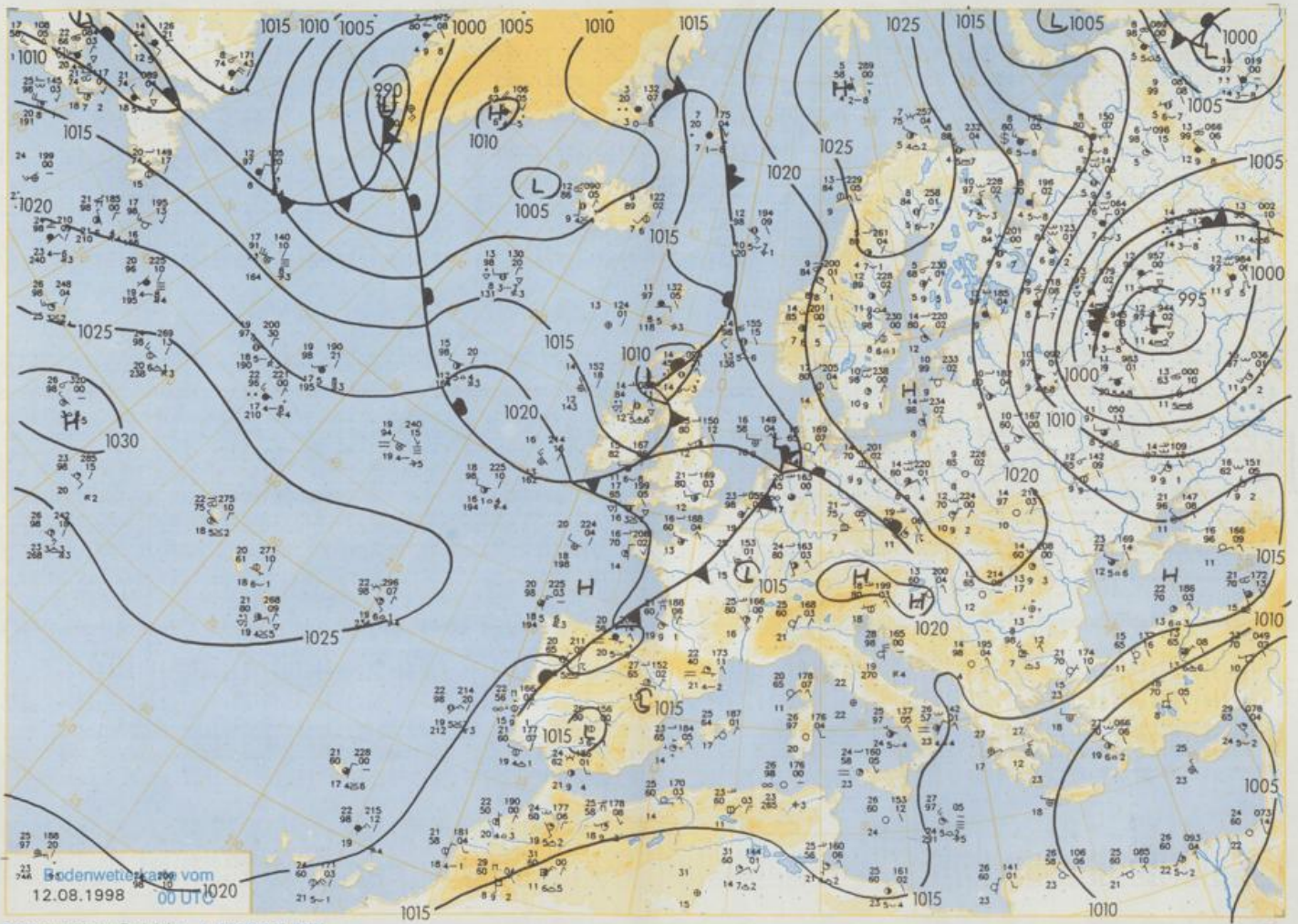
### Weitere Aussichten für Samstag, 15.08.1998

Anfangs allgemein heiter. Im Tagesverlauf von Westen her Wolkenaufzug und nachfolgend vor allem in der Westhälfte Schauer und Gewitter. Tageshöchsttemperaturen 24 bis 30°C.



Der Umwelt zuliebe: gedruckt auf chlorfrei gebleichtem Papier.





Stereographische Projektion 1 : 30 000 000 60°N

Wettermeldungen von Mittwoch, dem 12. August 1998 06 UTC

Station	Bar.-höhe (m)	Luftdr. red.NN (hPa)	Wetter	Wind km/h	Temperatur (Grad C)					Sonne Vort. Sid.	RR 24h mm	Schnee höhe cm	Extremwerte der Lufttemperatur in der Dekade vom 11.08. bis 20.08.						
					Luft 2 m	Taufpunkt	Max Vortag	Mittel	Min 2 m				Nacht 5 cm	Tmax Datum	Tmin Datum	Datum			
																11.08.	20.08.		
Heipolend	8 1014,3		stark bew.	SW	9	16,2	15,6	21,8	18,8	16,2	16	11,4			1952	26,8	13.08.1997	11,1	15.08.1956
List / Svlt	29 1014,1		stark bew.	SW	17	16,2	15,3	24,4	19,8	15,9	15	11,5			1937	32,6	11.08.1975	9,4	14.08.1994
Lack	17 1014,7		bedeckt	S	8	16,3	15,0	25,6	19,4	13,0	10	11,0			1974	33,5	11.08.1975	3,6	11.08.1986
Husum	37 1014,7		stark bew.	S	4	14,8	13,8	25,2	19,0	13,3	11	10,4							
Schieswig	48 1015,0		leicht bew.	SSE	5	16,3	12,8	24,1	18,8	14,4	12	9,9			1947	32,0	11.08.1975	5,2	20.08.1949
Kiel	31 1015,2		leicht bew.	SSE	9	17,8	13,6	25,5	18,8	15,8	15	9,3			1940	31,7	11.08.1975	4,7	13.08.1987
Westermarkdf.	8 1015,6		leicht bew.	ESE	15	16,3	12,1	20,7	17,6	13,8	13	8,3	0,0		1948	31,2	16.08.1974	6,8	13.08.1987
Arkone	42 1018,9		leicht bew.	SE	37	16,4	11,2	18,7	16,7	15,7	15	4,7			1951	31,3	16.08.1974	9,3	12.08.1979
Norderney	16 1014,4		leicht bew.	W	5	17,7	16,5	22,5	19,4	17,3	14	12,7			1947	31,9	13.08.1953	10,4	17.08.1966
Bremerhaven	11 1014,4		leicht bew.	ENE	4	18,5	16,8	27,2	22,2	18,1	16	12,3			1949	32,1	11.08.1975	8,2	13.08.1987
Cuxhaven	12 1014,6		leicht bew.	W	2	17,7	15,8	25,7	21,1	17,1	12	13,0			1946	32,4	12.08.1995	9,3	16.08.1946
Hamburg/Flugh.	15 1015,0		leicht bew.	SE	9	17,7	13,0	29,3	21,8	16,9	14	11,9			1891	34,3	20.08.1932	2,4	20.08.1949
Lübeck	15 1015,3		leicht bew.	ESE	9	15,1	13,3	29,9	20,7	13,6	11	10,8			1890	33,7	19.08.1893	4,1	20.08.1929
Boitenhagen	17 1015,8		leicht bew.	SSE	15	16,2	11,1	22,7	19,4	15,5	14	7,4			1951	32,3	16.08.1974	6,6	13.08.1987
Schwerin	68 1015,9		leicht bew.	ESE	9	16,2	10,2	27,1	21,4	15,3	14	11,0			1946	32,7	16.08.1974	5,5	20.08.1949
Warnemünde	10 1016,7		leicht bew.	SE	22	15,1	8,4	27,3	19,7	14,7	14	8,4			1951	33,5	16.08.1974	8,0	13.08.1987
Teterow	50 1017,3		leicht bew.	SE	13	15,4	9,0	24,2	18,6	13,3	11	4,3			1947	34,0	16.08.1974	5,9	17.08.1977
Barth	7 1017,6		leicht bew.	SE	11	15,5	8,5	23,7	18,3	13,9	12	5,7			1967	36,0	16.08.1974	6,2	13.08.1987
Greifswald	6 1017,9		leicht bew.	SE	17	16,0	8,9	22,9	17,7	14,5	11	5,8	0,0		1951	32,9	16.08.1974	6,1	17.08.1964
Ueckermünde	7 1019,2		leicht bew.	ESE	9	15,6	7,5	22,6	17,6	13,7	11	4,0	0,0		1951	33,0	16.08.1974	5,5	19.08.1970
Emden	5 1014,0		Nebel	still		12,8	12,7	28,3	21,2	11,3	9	13,2			1947	32,1	12.08.1995	5,7	11.08.1965
Oldenburg	20 1014,3		leicht bew.	ENE	2	17,1	16,3	30,5	22,2	14,5	11	12,7							
Bremen/Flugh.	5 1014,2		leicht bew.	ENE	5	16,6	16,3	29,8	21,9	13,9	13	12,7			1890	34,7	11.08.1975	4,4	19.08.1978
Soitze	78 1014,9		leicht bew.	ESE	5	17,3	14,5	30,8	22,8	15,5	14	11,4			1947	33,9	11.08.1975	3,4	20.08.1949
Boizenburg	46 1015,8		leicht bew.	SE	15	15,6	12,2	29,9	21,7	15,0	14	11,5			1951	34,6	16.08.1974	5,1	20.08.1968
Lüchow	18 1015,7		leicht bew.	ESE	5	16,6	13,6	29,7	21,6	12,7	11	10,5			1955	34,5	16.08.1974	4,1	20.08.1968
Seehausen/Altm.	23 1016,2		leicht bew.	ESE	13	15,7	10,7	31,3	23,0	14,6	14	11,5							
Mernitz	85 1016,6		leicht bew.	ESE	13	15,7	9,4	28,6	21,2	14,7	12	12,1			1951	34,7	16.08.1974	4,0	20.08.1968
Neuruppin	39 1017,1		leicht bew.	ESE	13	15,4	8,7	27,6	21,2	14,4	13	12,0			1958	33,1	16.08.1974	6,0	20.08.1968
Neubrandenburg	80 1017,6		leicht bew.	SE	18	15,8	8,8	24,2	18,6	14,6	13	3,8	0,0						
Angermünde	55 1018,0		leicht bew.	ESE	17	15,8	7,6	25,8	18,9	13,1	10	9,6	0,1		1951	34,4	16.08.1989	5,0	13.08.1965
Lingen	26 1013,6		leicht bew.	N	4	17,7	16,9	31,3	24,0	16,8	16	12,6			1951	32,4	12.08.1995	5,5	17.08.1966
Münst.-Osn./Flugh.	53 1013,3		leicht bew.	W	2	17,5	16,6	32,5	24,6	16,5	14	12,3							
Osnabrück	97 1013,6		leicht bew.	E	5	18,5	16,4	31,5	24,6	17,4	15	12,6			1952	33,2	12.08.1995	6,3	12.08.1965
Diepholz	43 1013,8		leicht bew.	NE	4	17,7	16,6	31,8	24,6	16,3	13	12,4			1952	33,6	11.08.1975	4,6	20.08.1962
Bad Salzflutten	139 1013,8		leicht bew.	NE	5	17,4	15,7	31,3	24,9	16,7	16	12,8			1935	33,5	13.08.1966	5,1	12.08.1965
Hannover/Flugh.	59 1014,0		leicht bew.	E	8	17,7	16,3	32,0	24,2	16,2	13	12,6			1936	36,5	20.08.1944	4,7	18.08.1949
Braunschweig	88 1014,9		leicht bew.	ESE	5	18,1	13,5	31,6	23,6	16,6	14	13,0			1891	36,3	19.08.1892	4,6	20.08.1949
Gardelegen	48 1015,4		leicht bew.	E	5	16,3	11,7	32,8	24,7	13,0	12	11,7			1947	35,7	16.08.1974	3,1	20.08.1949
Magdeburg	85 1015,5		leicht bew.	ESE	8	17,7	11,8	34,0	25,3	16,6	13	12,6			1947	35,5	16.08.1989	5,3	20.08.1949
Potsdam	100 1017,1		leicht bew.	ESE	18	15,5	10,3	32,2	23,0	14,8	14	11,5			1893	37,2	20.08.1943	6,0	13.08.1949
Berlin-Temp.	49 1017,1		leicht bew.	ESE	15	16,3	9,2	30,8	22,4	13,5	11	10,8			1876	36,0	20.08.1943	6,2	20.08.1949
Lindenberg	104 1017,4		leicht bew.	ESE	15	15,7	9,0	30,2	21,8	14,5	14	12,0			1947	34,9	16.08.1989	6,7	20.08.1949
Menschlow	16 1017,6		leicht bew.	E	17	14,2	9,1	27,2	18,6	12,5	11	9,3	0,1						
Düsseldorf/Flugh.	41 1013,1		leicht bew.	NNE	2	18,7	16,7	33,8	25,0	17,9	16	12,7			1969	34,1	12.08.1990	6,2	15.08.1994
Bocholt	24 1013,1		leicht bew.	NNE	4	17,4	16,9	31,8	24,2	16,8	15	12,2			1947	34,0	16.08.1947	5,1	11.08.1987
Essen	161 1013,1		wolkig	still		20,6	15,7	32,3	25,8	19,6	18	12,6			1935	31,8	12.08.1990	7,3	15.08.1994
Lüdenscheid	392 1013,4		leicht bew.	E	4	19,5	13,6	30,4	24,5	17,8	15	13,0							
Kahler Asten	859 -		leicht bew.	S	18	20,9	10,7	28,5	22,1	18,4	12	13,1			1955	28,3	16.08.1974	3,8	18.08.1970
Bad Lippspringe	158 1013,0		leicht bew.	N	4	22,6	13,1	31,7	23,5	17,0	15	13,2			1951	33,3	12.08.1995	5,2	16.08.1994
Kassel	233 1014,6		leicht bew.	still		17,0	14,6	34,0	25,2	16,6	14	12,2			1951	34,0	16.08.1974	5,1	14.08.1960
Göttingen	171 1014,8		leicht bew.	SSW	4	15,1	13,5	33,5	22,8	13,4	12	13,4			1947	35,0	16.08.1989	3,2	14.08.1949
Leinefelde	356 1015,0		leicht bew.	NNE	2	19,0	12,9	32,5	24,8	17,0	13	13,4			1957	33,3	16.08.1974	4,1	12.08.1965
Braunlage	610 1015,4		leicht bew.	NNW	4	17,9	14,6	29,0	21,8	15,4	12	13,0			1936	30,6	16.08.1989	3,2	14.08.1960
Brocken	1153 -		leicht bew.	SSW	24	20,2	7,4	24,0	20,5	18,0	9	13,5			1951	24,6	16.08.1989	2,7	19.08.1972
Artern	166 1015,6		leicht bew.	still		17,0	11,4	34,7	25,4	16,3	14	13,2			1954	35,2	16.08.1989	6,4	14.08.1965
Leipzig/Flugh.	149 1015,7		leicht bew.	SSE	9	18,2	14,2	35,0	26,7	16,3	16	13,0			1951	35,4	16.08.1974	7,2	16.08.1994
Wittenberg	106 1016,0		leicht bew.	E	9	17,1	10,8	34,7	24,1	15,6	14	12,3			1951	36,2	16.08.1989	6,2	12.08.1965
Oschatz	152 1016,6		leicht bew.	still		15,7	13,2	35,3	25,4	13,8	12	12,0							
Dresden/Flugh.	232 1016,3		leicht bew.	S	13	17,5	16,2	33,5	24,7	16,2	14	13,0			1917	36,8	20.08.1943	6,6	13.08.1949
Döberlug-Kir.	100 1017,0		leicht bew.	E	8	15,9	11,3	34,7	22,8	12,7	10	12,0			1951	35,4	16.08.1989	3,1	14.08.1975
Cottbus	70 1017,2		leicht bew.	E	9	16,3	10,6	32,7	23,7	14,7	14	13,2			1951	35,5	13.08.1966	6,2	19.08.1970
Görlitz	238 1016,6		leicht bew.																