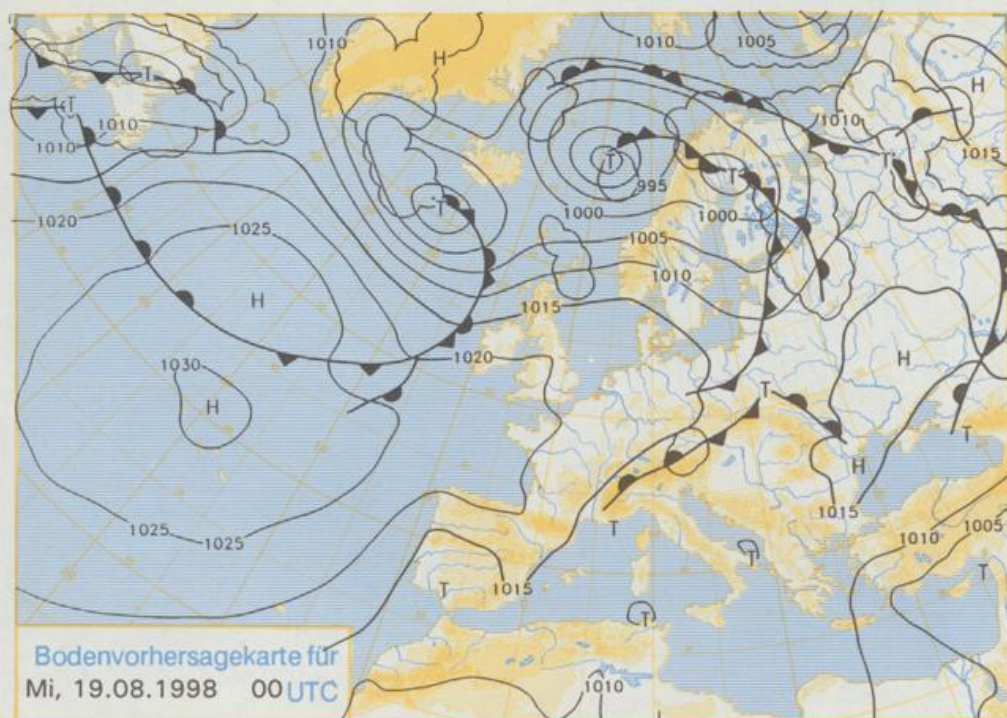


Stereographische Projektion 1 : 60 000 000 60°N



### Deutschland-Vorhersage für Dienstag, 18.08.98

Am Dienstag dringt ein Kaltfront von der Nordsee her nach Norddeutschland ein. Gleichzeitig verlagert sich ein weiteres Frontensystem von Süddeutschland Richtung Alpen.

Im Norden Deutschlands nimmt die Bewölkung von West nach Ost rasch zu, aber es regnet kaum. Nach Frühtemperaturen zwischen 12 und 15 Grad steigen die Temperaturen auf 20 bis 25 Grad an.

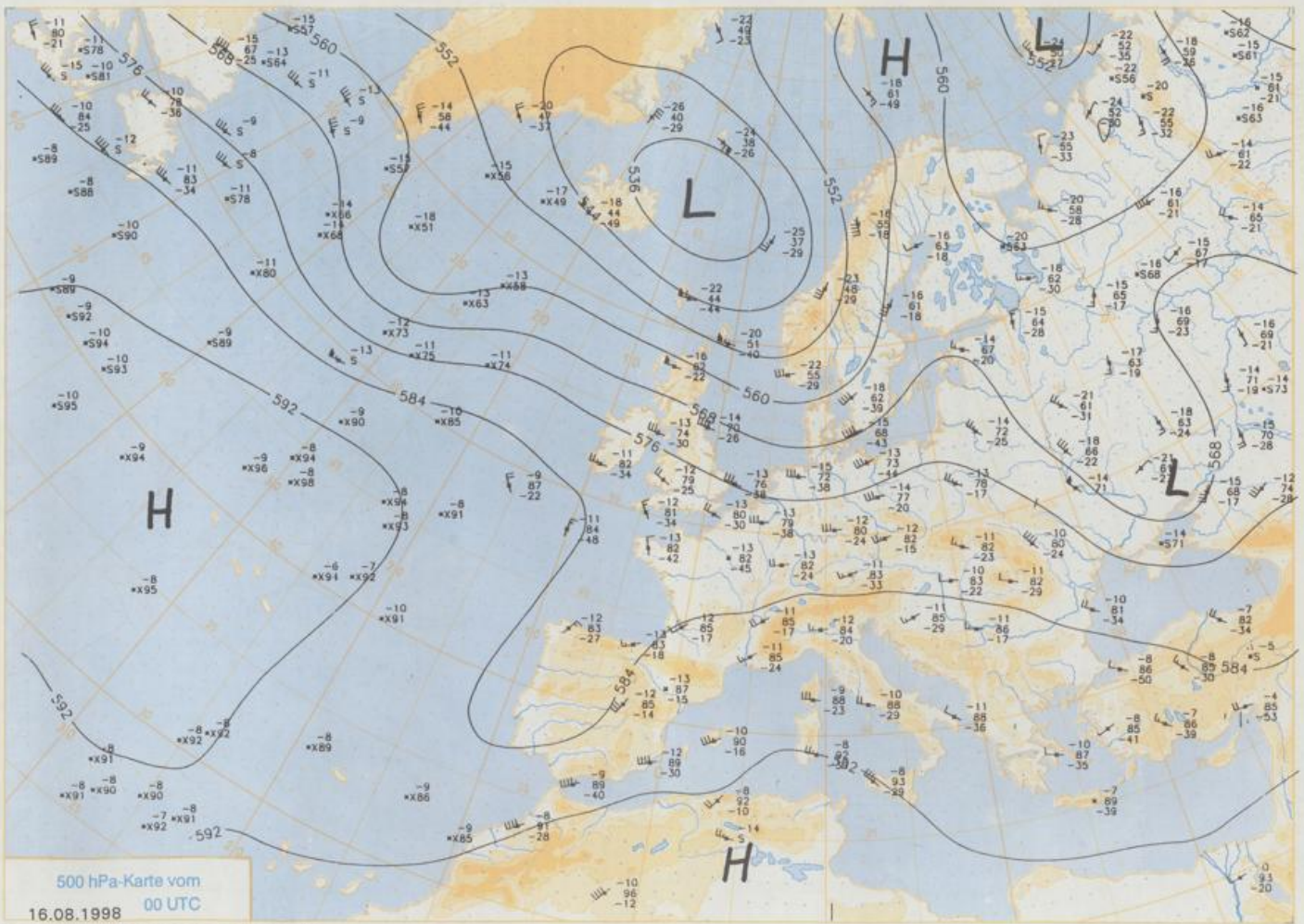
In der Mitte ist es nach Auflösung einzelner Dunst- oder Nebelfelder teils heiter, teils wolkig, und es bleibt weitgehend niederschlagsfrei. Während in der Nacht die Temperaturen auf Werte zwischen 11 und 15 Grad zurückgehen, steigen sie am Tage auf 24 bis 29 Grad an.

Im Süden ist es heiter bis wolkig, und es kommen schauerartige oder gewittrige Regenfälle auf. Die Tiefstwerte der Temperaturen liegen um 15 Grad, die Tageshöchsttemperaturen erreichen 24 bis 29 Grad, örtlich werden auch 30 Grad erreicht.

Der Wind ist allgemeiner schwach, er kommt im Norden aus West bis Nordwest, im Süden aus unterschiedlichen Richtungen und leibt bei Gewitter böig auf.

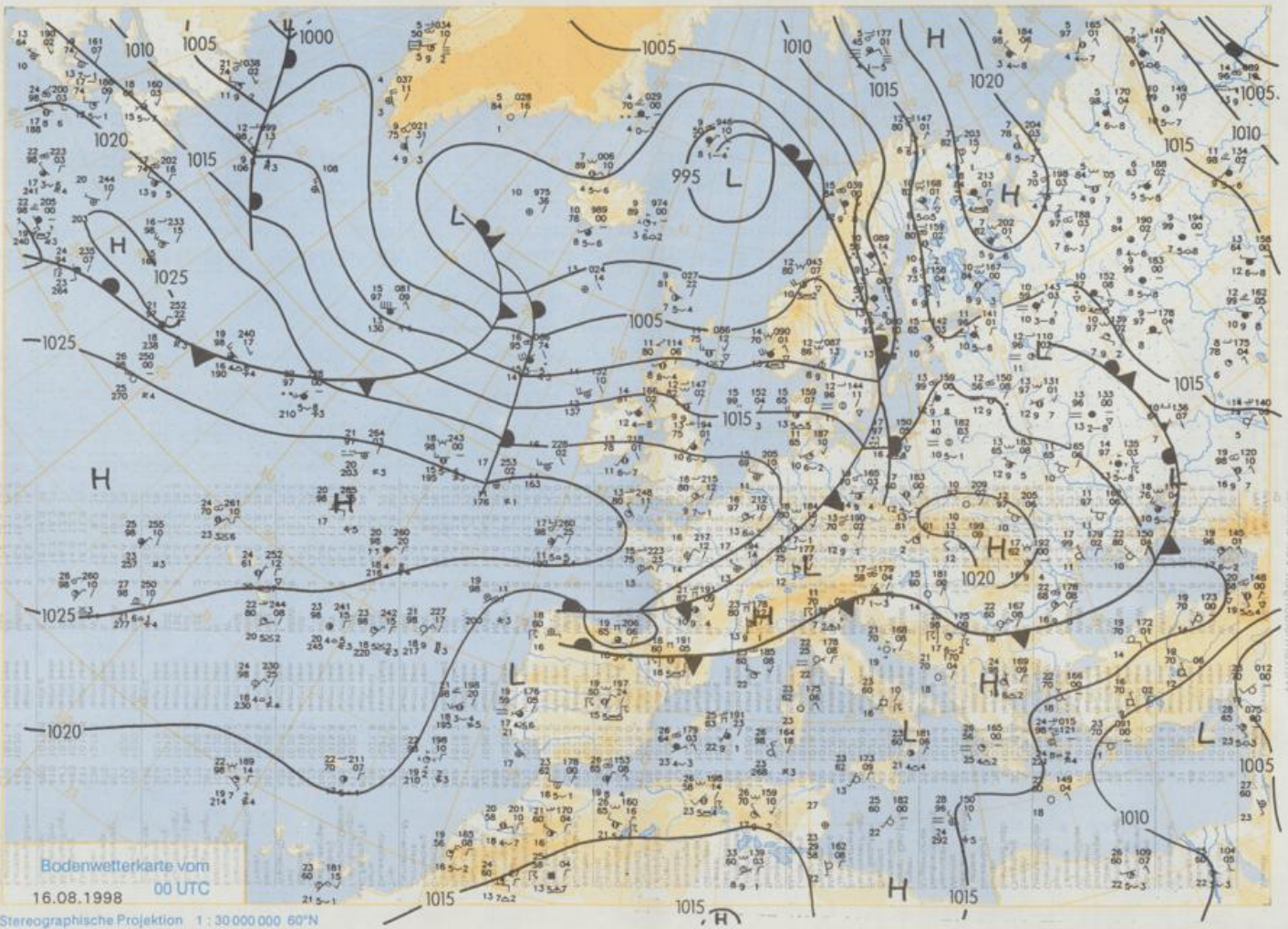
### Weitere Aussichten für Mittwoch, 19.08.98

Teils heiter, teils wolkig und weitgehend niederschlagsfrei weing Temperaturänderung.



500 hPa-Karte vom  
16.08.1998 00 UTC

Stereographische Projektion 1 : 30 000 000 60°N



© 1998 Deutscher Wetterdienst

Wettermeldungen von Sonntag, dem 16. August 1998 06 UTC

Station	Bar.-höhe (m)	Luftdr. red.NN (hPa)	Wetter	Wind	Temperatur (Grad C)					Sonne Vort. Std.	RR 24h mm	Schnee höhe cm	Extremwerte der Lufttemperatur in der Dekade vom 11.08. bis 20.08.					
					Luft 2 m	Taufunkt.	Max Vortag	Mittel	Min 2 m				Nacht 5 cm	Tmax Datum	Tmin Datum			
																11.08.	12.08.	13.08.
Helgoland	8	1020.1	leicht bew.	W	24	15.9	11.1	20.0	16.8	15.0	13	4.2	0.0	1952	26.8	13.08.1997	11.1	15.08.1956
List / Sylt	29	1018.7	leicht bew.	W	26	15.6	11.5	19.6	16.2	14.1	12	0.1	0.3	1937	32.6	11.08.1975	9.4	14.08.1994
Leck	17	1019.5	leicht bew.	WSW	8	12.1	10.6	21.8	15.1	8.3	5	2.0	0.0	1974	33.5	11.08.1975	3.6	11.08.1986
Husum	37	1019.7	leicht bew.	SSW	2	12.3	11.1	21.8	15.7	10.0	8	1.7	0.0					
Schleswig	48	1020.0	wolkenlos	WSW	9	12.2	10.9	22.8	16.6	10.3	8	1.0	0.0	1947	32.0	11.08.1975	5.2	20.08.1949
Kiel	31	1019.7	wolkenlos	W	11	13.2	11.6	23.5	17.9	9.5	8	1.6	0.0	1940	31.7	11.08.1975	4.7	13.08.1987
Westermülf.	8	1018.9	leicht bew.	W	24	15.4	11.8	23.5	18.5	15.1	14	1.5	0.0	1948	31.2	16.08.1974	6.8	13.08.1987
Arkona	42	1018.4	leicht bew.	WNW	18	14.0	12.0	24.0	18.6	13.6	13	1.9	6	1951	31.3	16.08.1974	9.3	12.08.1979
Norderney	16	1021.0	leicht bew.	W	17	15.8	11.3	21.4	17.2	15.0	13	2.1	0.0	1947	31.9	13.08.1953	10.4	17.08.1966
Bremerhaven	11	1020.7	leicht bew.	WSW	18	14.0	12.6	24.5	18.8	13.6	12	3.8	0.0	1949	32.1	11.08.1975	8.2	13.08.1987
Cuxhaven	12	1020.5	leicht bew.	W	9	14.5	10.7	23.8	17.6	13.7	9	2.7	0.0	1946	32.4	12.08.1995	9.3	16.08.1946
Hamburg/Flugh.	15	1020.3	leicht bew.	WSW	8	12.9	12.0	25.1	19.5	10.7	7	4.5	0.0	1891	34.3	20.08.1932	2.4	20.08.1949
Lübeck	15	1019.8	wolkenlos	SW	9	11.6	11.6	26.1	19.6	9.9	6	3.2	0.0	1890	33.7	19.08.1893	4.1	20.08.1929
Boltenhagen	17	1019.7	leicht bew.	SW	9	12.7	11.9	25.0	19.6	11.7	11	1.5	3	1951	32.3	16.08.1974	6.6	13.08.1987
Schwerin	68	1019.6	wolkenlos	W	9	13.3	11.6	25.6	19.8	12.9	11	4.2	0.0	1946	32.7	16.08.1974	5.5	20.08.1949
Wernemünde	10	1019.8	wolkig	WNW	18	15.7	11.1	26.1	19.5	15.1	14	3.5	19	1951	33.5	16.08.1974	8.0	13.08.1987
Teterow	50	1019.3	keine Meld.	WNW	11	14.8	12.7	27.6	21.1	14.4	14	3.4	0.0	1947	34.0	16.08.1974	5.9	17.08.1977
Barth	7	1018.5	leicht bew.	W	8	14.2	12.1	25.5	19.6	12.7	11	3.1	11	1967	36.0	16.08.1974	6.2	13.08.1987
Greifswald	6	1018.8	leicht bew.	WNW	11	14.9	12.8	25.2	20.6	14.8	14	1.5	0.1	1951	32.9	16.08.1974	6.1	17.08.1964
Uckermark	7	1019.2	Sprühregen	W	8	15.9	13.9	24.9	20.4	15.8	15	2.9	0.0	1951	33.0	16.08.1974	5.5	19.08.1970
Emden	5	1020.8	leicht bew.	W	11	12.8	11.6	23.9	16.5	11.6	8	2.3	0.0	1947	32.1	12.08.1995	5.7	11.08.1965
Odenburg	20	1020.4	leicht bew.	W	4	11.0	10.3	25.8	18.6	10.2	8	5.8	0.0					
Bremen/Flugh.	5	1021.0	leicht bew.	WSW	4	11.1	10.8	26.2	18.9	9.3	7	5.8	0.0	1890	34.7	11.08.1975	4.4	19.08.1978
Soltau	78	1021.2	wolkenlos	W	5	12.4	11.7	26.6	19.8	11.4	10	6.2	0.0	1947	33.9	11.08.1975	3.4	20.08.1949
Boizenburg	46	1020.7	wolkenlos	W	8	13.3	11.9	25.9	20.0	12.4	10	5.6	0.0	1951	34.6	16.08.1974	5.1	20.08.1968
Lüchow	18	1020.5	wolkig	W	4	14.3	13.2	27.5	20.9	13.1	11	5.7	0.0	1955	34.5	16.08.1974	4.1	20.08.1968
Seehausen/Altm.	23	1020.5	leicht bew.	NW	11	14.8	11.6	27.7	22.0	14.5	14	5.5	0.0					
Marnitz	85	1020.1	wolkenlos	W	11	14.6	11.6	26.9	21.3	14.0	13	5.3	0.0	1951	34.7	16.08.1974	4.0	20.08.1968
Neuruppin	39	1019.4	stark bew.	W	5	16.8	15.3	27.3	20.8	16.4	15	6.4	0.1	1958	33.1	16.08.1974	6.0	20.08.1968
Neubrandenburg	80	1019.4	wolkig	NW	15	15.7	12.4	25.7	21.2	15.3	16	2.5	0.0					
Angermünde	55	1018.5	stark bew.	NNW	9	17.5	16.3	26.9	21.2	17.1	15	4.2	0.0	1951	34.4	16.08.1989	5.0	13.08.1965
Lingen	26	1021.6	wolkenlos	S	4	9.8	9.3	26.6	19.1	9.4	9	7.8	0.0	1951	32.4	12.08.1995	5.5	17.08.1966
Münst.-Osn./Flugh.	53	1021.6	leicht bew.	WNW	4	11.3	10.7	27.8	20.2	9.9	6	7.0	0.0					
Osnabrück	97	1021.5	leicht bew.	NW	4	12.6	11.6	27.2	20.6	11.6	8	7.3	0.0	1952	33.2	12.08.1995	6.3	12.08.1965
Diepholz	43	1021.4	leicht bew.	W	4	10.5	10.1	26.9	19.3	9.2	6	6.2	0.0	1952	33.6	11.08.1975	4.6	20.08.1965
Bad Salzuflen	139	1021.1	leicht bew.	NE	4	14.0	11.4	25.8	20.6	13.9	14	5.1	0.2	1935	33.5	13.08.1966	5.1	12.08.1965
Hannover/Flugh.	59	1020.8	leicht bew.	W	5	13.2	11.5	26.9	20.6	12.5	9	7.1	0.0	1936	36.5	20.08.1944	4.7	18.08.1949
Braunschweig	88	1021.2	wolkig	NNW	11	15.1	12.6	26.3	20.7	15.1	15	7.3	0.0	1891	36.3	19.08.1892	4.6	20.08.1949
Gardelegen	48	1020.2	stark bew.	NNW	11	15.7	11.8	27.9	20.3	15.7	15	5.6	0.0	1947	35.7	16.08.1974	3.1	20.08.1949
Magdeburg	85	1020.5	bedeckt	NW	9	16.9	13.6	28.5	21.3	16.9	14	9.0	0.1	1947	35.5	16.08.1989	5.3	20.08.1949
Potsdam	100	1019.6	stark bew.	WNW	13	17.0	15.4	29.7	21.7	16.7	15	6.4	0.1	1893	37.2	20.08.1843	6.0	13.08.1949
Berlin-Temp.	49	1019.1	leicht bew.	NW	11	17.8	16.0	28.5	22.4	17.3	16	5.7	0.1	1876	36.0	20.08.1843	6.2	20.08.1949
Lindenberg	104	1018.5	wolkig	NNW	5	18.3	15.7	27.2	21.3	16.3	14	8.4	0.0	1947	34.9	16.08.1989	6.7	20.08.1949
Manschnow	16	1017.6	leicht bew.	NNW	8	18.1	15.4	27.9	20.7	16.7	15	7.7	0.0					
Düsseldorf/Flugh.	41	1021.6	leicht bew.	N	5	14.6	11.8	28.6	21.8	14.0	12	7.1	0.0	1969	34.1	12.08.1990	6.2	15.08.1994
Bocholt	24	1021.8	leicht bew.	SW	2	9.7	9.2	26.9	19.1	9.0	6	8.7	0.0	1947	34.0	16.08.1947	5.1	11.08.1987
Essen	161	1021.7	wolkig	N	5	14.2	12.0	26.6	20.7	14.0	13	6.7	0.0	1935	31.8	12.08.1990	7.3	15.08.1994
Lüdenscheid	392	1020.8	stark bew.	ESE	2	15.0	13.9	24.9	19.1	14.8	15	5.5	0.0					
Kahler Asten	859	-	stark bew.	NW	11	12.2	12.0	22.2	16.8	11.8	11	6.2	0.0	1955	28.3	16.08.1974	3.8	18.08.1970
Bad Lippspringe	158	1021.1	stark bew.	N	2	15.6	12.7	27.1	21.1	15.4	15	5.3	0.0	1951	33.3	12.08.1995	5.2	16.08.1994
Kassel	233	1019.9	wolkig	N	4	17.3	16.2	27.3	21.6	16.7	16	6.7	0.0	1951	34.0	16.08.1974	5.1	14.08.1990
Göttingen	171	1020.6	wolkig	N	9	17.1	14.7	28.0	19.9	15.0	13	9.7	0.0	1947	35.0	16.08.1989	3.2	14.08.1949
Leinefelde	356	1020.6	Regen	NNW	8	15.8	14.6	26.4	20.3	15.5	13	9.4	0.0	1957	33.3	16.08.1974	4.1	12.08.1965
Braunlage	610	1020.1	stark bew.	NNW	8	14.3	12.8	22.8	17.4	13.2	11	8.5	0.2	1936	30.6	16.08.1989	3.2	14.08.1960
Brocken	1153	-	Sprühregen	NW	18	10.5	10.2	17.0	14.2	10.0	10	7.1	0.3	1951	24.6	16.08.1989	2.7	19.08.1972
Artern	166	1020.4	stark bew.	N	4	17.6	14.9	29.3	21.7	16.5	13	8.9	0.0	1954	35.2	16.08.1989	6.4	14.08.1965
Leipzig/Flugh.	149	1019.9	wolkig	N	21	17.2	15.4	28.5	22.5	16.7	16	11.1	0.0	1951	35.4	16.08.1974	7.2	16.08.1994
Wittenberg	106	1019.4	stark bew.	NNW	5	17.3	14.0	29.2	21.9	17.1	15	8.5	0.0	1951	36.2	16.08.1989	6.2	12.08.1965
Oschatz	152	1019.4	leicht bew.	NNW	9	17.5	15.0	27.8	20.7	15.9	13	11.4	0.0					
Dresden/Flugh.	232	1019.0	wolkig	WSW	9	17.9	14.0	25.8	20.4	15.7	14	13.1	0.0	1917	36.8	20.08.1943	6.6	13.08.1949
Doberlug-Kir.	100	1018.9	leicht bew.	NNW	13	17.0	14.2	28.2	21.2	14.9	13	9.8	0.0	1951	35.4	16.08.1989	3.1	14.08.1975
Cottbus	70	1018.2	leicht bew.	W	5	18.3	15.5	27.2	22.2	15.7	14	8.5	0.0	1951	35.5	13.08.1966	6.2	19.08.1970
Görlitz	238	1017.9	leicht bew.	SW	8	18.6	11.0	25.4	19.5	17.6	14	13.5	0.0					