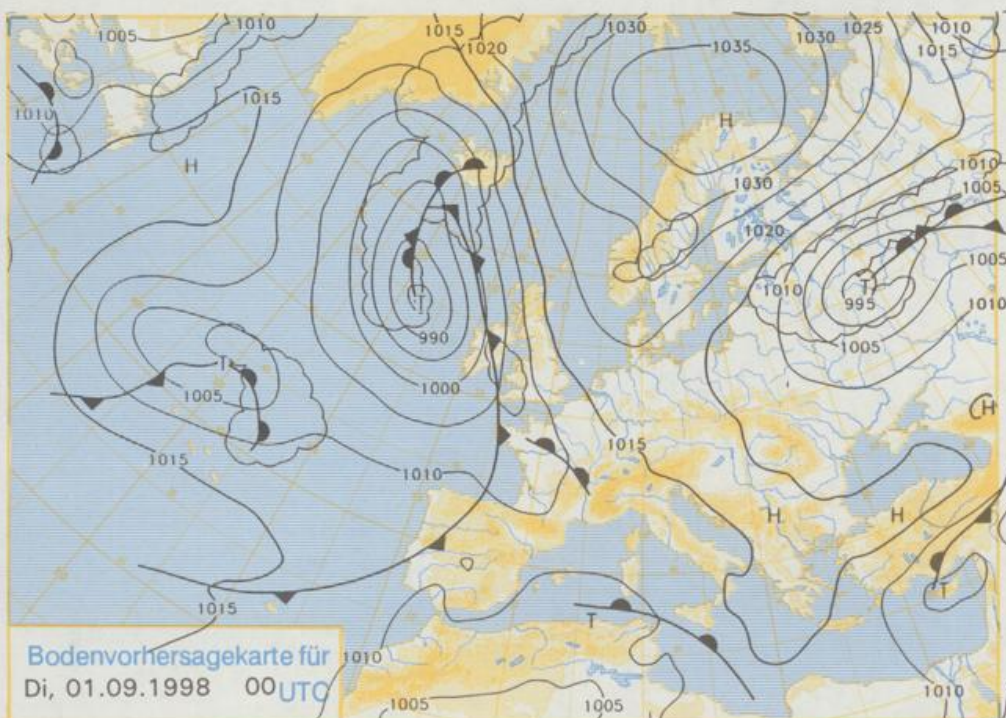


Deutschland-Vorhersage für Montag, den 31.08.98

An der Westflanke eines Tiefs über dem Baltikum und Rußland wird in den Norden und Osten noch wolkenreiche und kühle Meeresluft herangeführt, im Westen Süden setzt sich dagegen zunehmend Hochdruckeinfluß durch.

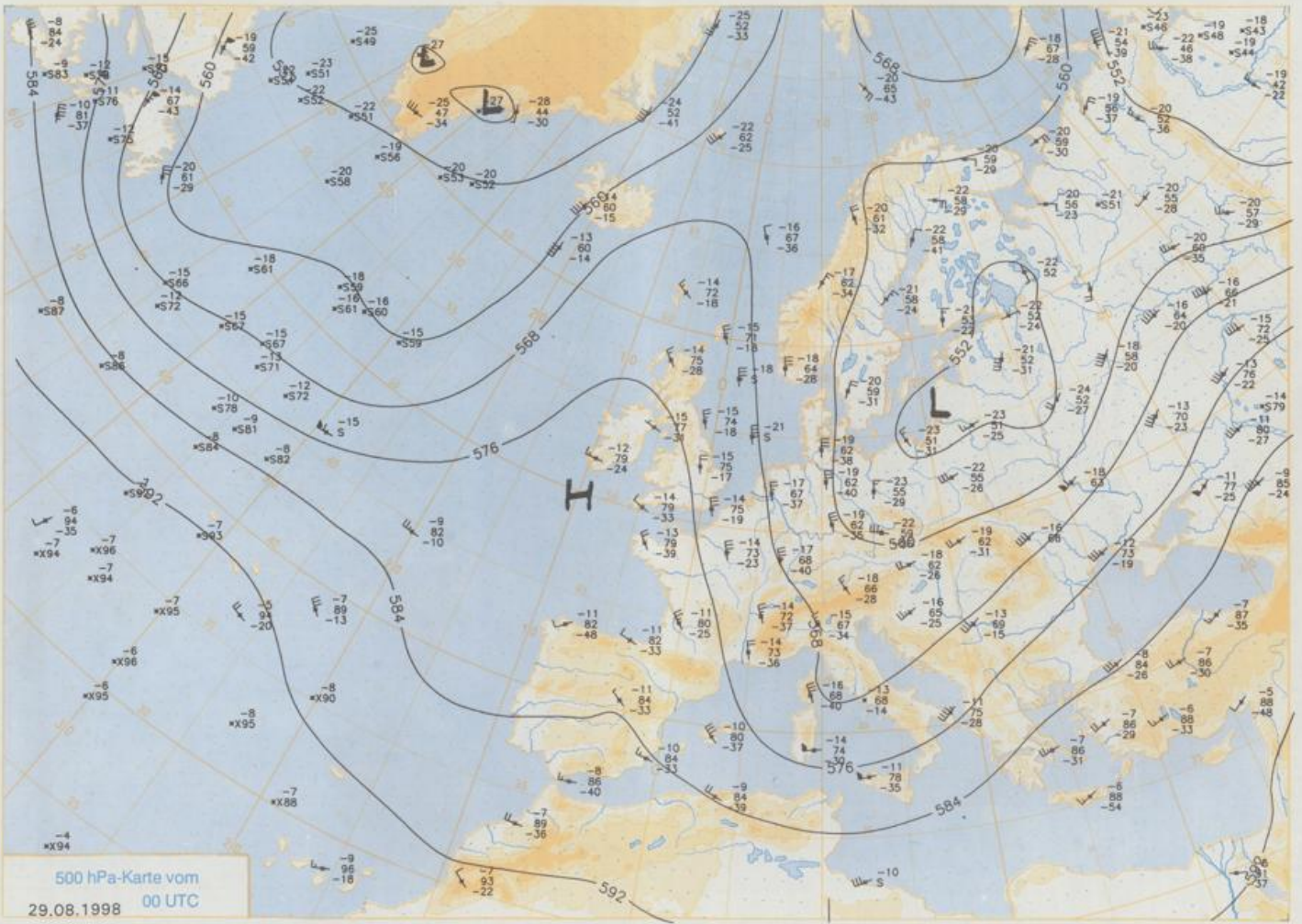
Nach kühler Nacht mit Früh-temperaturen von 11 bis 5 Grad ist es im Norden und Osten wechselnd bis stark bewölkt mit einzelnen Schauern, bevorzugt östlich der Elbe und im östlichen Mittelgebirgsraum. Auch in der Mitte ist es zeitweise noch bewölkt, es gibt aber kaum noch Regen. Im Süden und Westen setzt sich zunehmend heiteres Wetter durch. Die Höchsttemperaturen liegen zwischen 16 und 19 Grad im Norden und Osten und 19 bis 24 Grad im Südwesten und Westen. Es weht ein schwacher bis mäßiger nördlicher Wind.

Stereographische Projektion 1 : 60 000 000 60°N

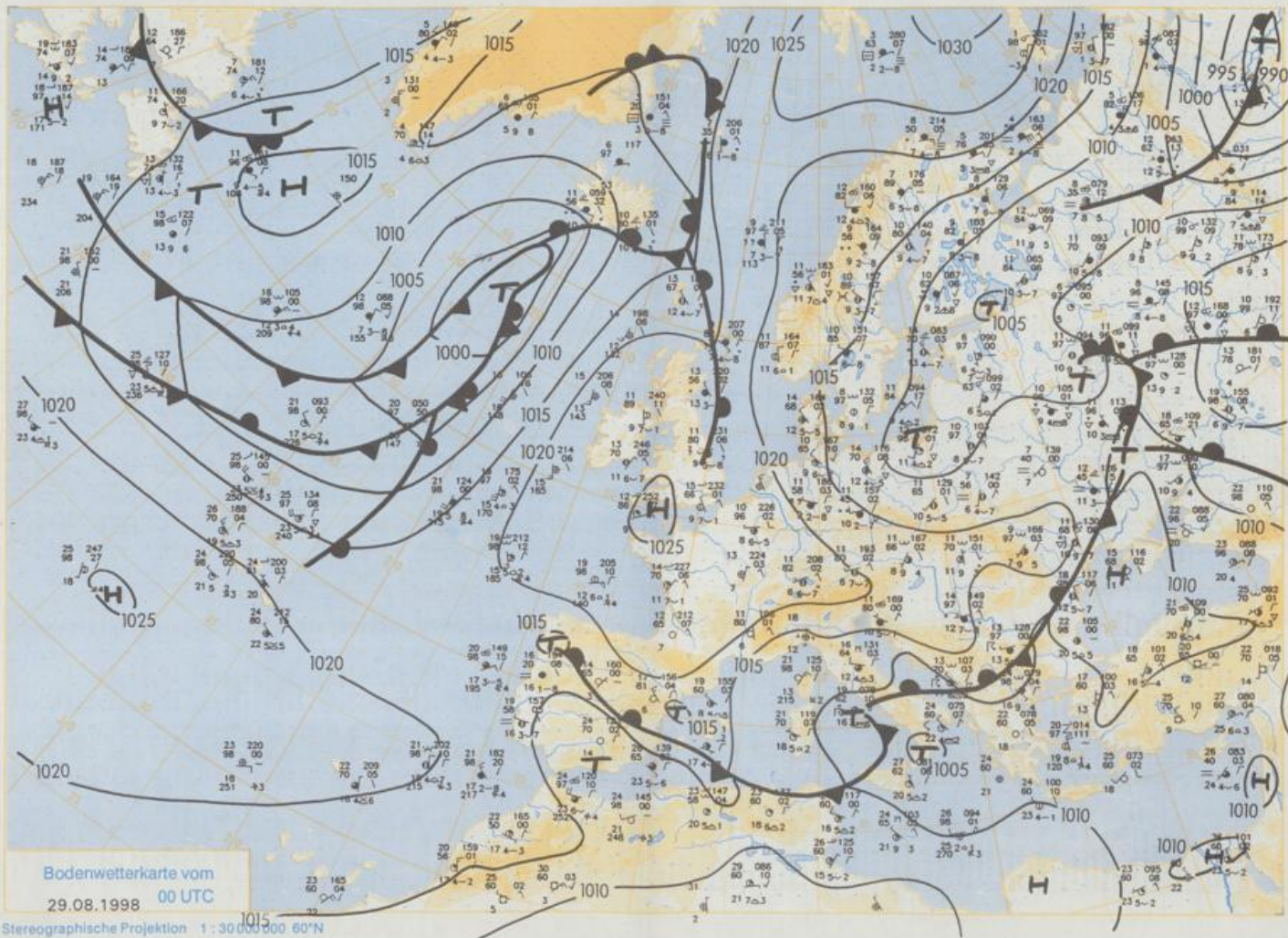


Weitere Aussichten für Dienstag, den 01.09.1998

Meist heiter und trocken, noch etwas ansteigende Temperaturen.



Stereographische Projektion 1:30 000 000 60°N



Wettermeldungen von Samstag, dem 29. August 1998 06 UTC

Station	Bar.-höhe (m)	Luftdr. red.NN (hPa)	Wetter	Wind km/h	Temperaturen (Grad C)					Sonne Vort. Std.	RR 24h mm	Schnee höhe cm	Extremwerte der Lufttemperatur in der Dekade vom 21.08. bis 31.08.					
					Luft 2 m	Taufpunkt	Max Vortag	Mittel	Min				Nacht 5 cm	Tmax Datum	Tmin Datum	Tmax Datum	Tmin Datum	
																		2 m
Heigoland	8	1017,7	Schauer	NW	33	13,3	10,8	15,7	13,7	11,8	11	3,6	4	1952	25,9	25,08.1997	9,0	25,08.1956
List / Sylt	29	1017,1	leicht bew.	NNW	5	12,6	10,0	16,6	13,9	11,4	10	7,4	0,7	1937	28,8	25,08.1997	9,4	30,08.1986
Leck	17	1017,5	leicht bew.	N	5	7,8	6,6	18,8	14,1	5,7	3	4,4	0,3	1974	31,0	22,08.1995	2,8	31,08.1983
Husum	37	1016,9	leicht bew.	NW	5	10,1	9,3	16,2	13,3	8,0	5	3,3	2					
Schleswig	48	1017,5	leicht bew.	NNW	11	10,3	9,4	18,5	13,2	9,2	8	1,7	1	1947	30,7	23,08.1995	4,8	29,08.1948
Kiel	31	1017,1	leicht bew.	W	11	10,9	10,7	17,4	13,5	9,4	8	2,6	0,8	1940	32,3	27,08.1964	4,9	22,08.1964
Westermarckd.	8	1015,5	Regen	NW	30	13,6	11,6	15,2	14,2	13,4	13	1,7	2	1948	32,1	27,08.1964	5,6	25,08.1956
Arkona	42	1013,5	wolkig	N	15	13,5	12,0	15,2	13,7	12,7	12	3,8	0,1	1951	30,1	27,08.1964	7,8	23,08.1964
Norderney	16	1018,7	Schauer	NNW	26	12,8	10,4	14,4	14,1	12,2	11	1,6	0,8	1947	30,5	27,08.1964	8,9	24,08.1956
Bremerhaven	21	1017,8	stark bew.	SW	5	12,4	11,3	14,7	14,0	12,3	11	0,2	7	1949	32,0	25,08.1997	7,5	25,08.1966
Cuxhaven	12	1017,4	wolkig	NNE	8	13,3	11,3	15,6	13,8	12,8	11	3,9	5	1946	32,1	25,08.1997	7,6	25,08.1956
Hamburg/Flugh.	15	1017,0	wolkig	WNW	8	11,5	10,5	14,7	13,0	10,8	9	0,6	4	1891	35,7	21,08.1943	1,8	22,08.1964
Lübeck	15	1016,5	stark bew.	WNW	8	10,4	10,4	15,7	12,0	9,9	7	1,0	8	1890	34,5	21,08.1943	3,6	21,08.1949
Boltenhagen	17	1016,0	stark bew.	W	18	11,6	10,8	15,3	13,0	11,5	10	0,9	2	1951	33,3	27,08.1964	4,3	22,08.1964
Schwenn	68	1015,7	bedeckt	NW	15	10,4	9,3	14,4	12,3	10,2	9	0,5	5	1946	32,5	25,08.1997	5,7	23,08.1973
Warnemünde	10	1014,3	wolkig	NW	24	14,1	11,8	15,3	14,0	13,6	13	0,9	1	1951	33,5	27,08.1964	6,5	22,08.1964
Teterow	50	1014,7		W	8	11,4	11,2	14,5	11,9	10,2	9		0,8	1947	33,5	23,08.1995	5,2	22,08.1964
Barth	7	1014,0	stark bew.	NW	11	12,1	11,1	15,5	12,6	10,8	9	0,7	8	1967	32,9	25,08.1997	3,5	23,08.1973
Greifswald	6	1013,6	wolkig	NW	9	12,0	11,0	15,9	12,6	11,0	8	0,6	0,6	1951	32,4	27,08.1964	4,2	23,08.1964
Ueckermünde	7	1013,8	leicht bew.	W	13	11,6	11,0	15,3	11,9	10,1	9	0,3	2	1951	32,4	30,08.1951	2,4	23,08.1964
Emden	5	1018,5	stark bew.	W	11	11,9	10,8	15,4	13,3	11,7	11	0,9	0,9	1947	32,4	27,08.1964	4,4	22,08.1964
Oldenburg	20	1018,1	stark bew.	W	9	11,9	11,2	16,0	12,5	11,0	9	1,3	3					
Bremen/Flugh.	5	1018,3	Regen	WNW	5	11,7	11,4	16,2	12,0	9,0	7	1,3	3	1890	36,0	21,08.1943	3,4	26,08.1980
Soest	78	1017,9	stark bew.	W	11	10,7	10,2	14,0	12,0	10,6	10	0,3	2	1947	33,4	25,08.1997	2,4	26,08.1980
Boizenburg	46	1017,2	bedeckt	NW	13	11,2	10,6	14,3	12,0	10,8	10	0,3	6	1951	33,2	27,08.1964	4,5	22,08.1964
Löchnow	18	1016,8	leicht bew.	WNW	4	11,3	11,0	14,3	12,4	10,9	10		4	1955	33,1	25,08.1997	2,0	23,08.1973
Saehausen/Altm.	23	1016,4	stark bew.	WNW	15	11,4	10,8	14,6	12,0	10,9	10	0,2	11					
Mernitz	85	1015,8	stark bew.	W	15	10,9	9,9	14,6	11,9	10,5	10		10	1951	32,5	25,08.1997	4,7	22,08.1964
Neuruppin	1015,0	stark bew.	WNW	11	11,4	11,2	15,0	12,0	10,5	9	0,6	6	1958	32,5	21,08.1989	4,7	22,08.1973	
Neubrandenburg	80	1014,5	wolkig	WNW	15	11,6	10,1	14,7	12,2	10,4	10		3					
Angermünde	55	1013,8	leicht bew.	WNW	18	12,1	11,6	15,4	12,4	11,5	11		2	1951	33,1	21,08.1989	2,1	23,08.1973
Lingen	26	1019,5	stark bew.	WNW	5	10,3	9,2	14,6	12,0	9,6	9		0,4	1951	33,9	27,08.1964	4,5	31,08.1959
Münst.-Osn./Flugh.	53	1019,9	stark bew.	W	11	10,3	8,7	15,1	11,9	10,3	10	0,4	0,7					
Osnebrück	97	1019,6	wolkig	W	8	10,6	9,6	15,0	11,8	10,3	10	0,4	2	1952	33,9	27,08.1964	4,7	31,08.1959
Diepholz	43	1018,8	wolkig	WNW	5	10,9	10,3	15,3	12,1	10,7	10	0,6	9	1952	33,5	27,08.1964	2,2	31,08.1959
Bad Salzungen	139	1018,9	bedeckt	WNW	9	10,6	9,8	14,8	11,5	10,3	10	0,3	8	1935	35,2	21,08.1943	3,3	31,08.1959
Hannover/Flugh.	59	1017,9	bedeckt	W	15	11,6	10,7	15,9	11,9	11,2	11	0,3	2	1936	38,0	21,08.1943	3,3	32,08.1964
Braunschweig	88	1018,0	bedeckt	WNW	13	11,9	11,6	14,4	11,4	11,1	11	0,1	2	1891	36,1	21,08.1943	4,6	22,08.1964
Gerdelegen	48	1016,5	stark bew.	WNW	9	12,1	10,7	14,7	12,2	11,6	11		4	1947	33,9	27,08.1964	1,4	23,08.1964
Magdeburg	85	1017,0	Regen	WNW	8	11,6	10,0	14,1	11,8	11,2	11		0,9	1947	33,9	27,08.1964	3,8	26,08.1980
Potsdam	100	1015,8	stark bew.	W	15	11,5	11,2	14,8	11,3	10,9	11	0,5	13	1893	37,4	21,08.1943	5,6	28,08.1899
Berlin-Temp.	49	1015,0	bedeckt	WNW	15	11,9	11,0	15,5	12,0	11,4	11	0,9	7	1876	36,6	21,08.1943	3,5	29,08.1885
Lindenberg	104	1014,5	stark bew.	WNW	17	11,4	11,3	14,9	11,2	10,9	11	0,7	8	1947	34,3	28,08.1964	6,0	29,08.1959
Menschow	16	1013,2	stark bew.	WNW	13	12,3	11,6	17,6	12,6	11,4	11	0,2	4					
Düsseldorf/Flugh.	41	1021,1	stark bew.	SW	4	10,5	8,7	16,1	12,5	7,9	6	0,4	0,0	1969	32,9	25,08.1997	5,0	29,08.1993
Bocholt	24	1020,2	stark bew.	WSW	5	10,8	9,0	14,9	12,4	10,5	10	0,4	0,9	1947	34,7	27,08.1964	3,7	29,08.1993
Essen	161	1021,1	stark bew.	SSW	5	9,2	7,9	14,3	12,0	8,4	7	0,5	0,2	1935	35,0	23,08.1944	6,0	30,08.1964
Lüdenscheid	392	1021,0	stark bew.	W	5	7,3	6,9	12,0	9,5	5,2	4	0,7	0,5					
Kahler Asten	859	-	in Wolken	NW	26	5,3	5,3	7,3	5,6	5,0	5	X	2	1955	28,3	27,08.1964	3,0	30,08.1964
Bad Lippspringe	158	1019,6	Sprühregen	W	8	9,8	9,5	13,9	11,0	9,6	10	0,3	7	1951	34,0	27,08.1964	3,6	22,08.1973
Kassel	233	1019,0	stark bew.	WNW	5	10,3	8,6	14,1	10,8	10,0	9	1,0	0,2	1951	34,9	27,08.1964	4,6	29,08.1993
Göttingen	171	1019,0	stark bew.	W	11	10,5	9,2	14,2	11,2	10,3	10	0,3	0,1	1947	33,3	28,08.1964	2,3	21,08.1949
Leinefelde	356	1018,8	bedeckt	W	17	9,2	8,6	12,1	9,7	8,9	8	0,4	0,6	1957	32,7	27,08.1964	3,1	29,08.1993
Braunlage	610	1017,8	bedeckt	WNW	8	8,6	7,7	9,5	7,5	7,5	7	0,3	8	1936	30,8	21,08.1943	2,6	22,08.1973
Brocken	1153	-	in Wolken	NNW	28	5,0	4,9	5,1	4,0	4,1	4		17	1951	25,9	28,08.1964	1,4	25,08.1980
Artern	166	1018,1	stark bew.	W	9	11,3	9,7	14,9	12,2	10,7	9	0,1	0,4	1954	34,0	28,08.1964	4,2	26,08.1980
Leipzig/Flugh.	149	1017,3	Regen	W	13	10,8	9,8	14,4	11,2	10,5	10		4	1951	33,9	28,08.1992	5,5	26,08.1980
Wittenberg	106	1015,9	stark bew.	WNW	9	11,8	10,8	13,3	11,4	10,8	10		1	1951	33,6	21,08.1989	4,6	26,08.1980
Oschatz	152	1016,8	stark bew.	W	21	10,8	10,0	13,2	10,9	10,3	10	0,1	3					
Dresden/Flugh.	232	1016,4	stark bew.	W	21	10,0	9,3	12,1	10,5	9,8	10	0,1	5	1917	34,8	21,08.1943	5,3	30,08.1947
Doberlug-Kir.	100	1016,0	wolkig	WNW	22	11,6	10,5	14,0	11,4	11,0	10	0,3	5	1951	34,7	28,08.1992	1,2	23,08.1976
Cottbus	70	1014,7	Schauer	WNW	11	11,5	10,6	14,6	11,5	11,0	10	0,3	6	1951	34,9	27,08.1960	3,2	23,08.1976
Görlitz	238	1014,8	Sprühregen	W	17	10,0	9,0	12,9	10,3	9,9	10	0,1	6	1951	33,8	29,08.1992	4,1	23,08.1976
Aachen	205	1021,0	stark bew.	WSW	5	10,5</												