



## Amtsblatt des Deutschen Wetterdienstes

D 7311 A  
ISSN 0936-5818  
Schutzgebühr monatlich DM 30,25  
einschließlich Versandkosten,  
Einzelpreis DM 1,25  
zuzüglich Versandkosten

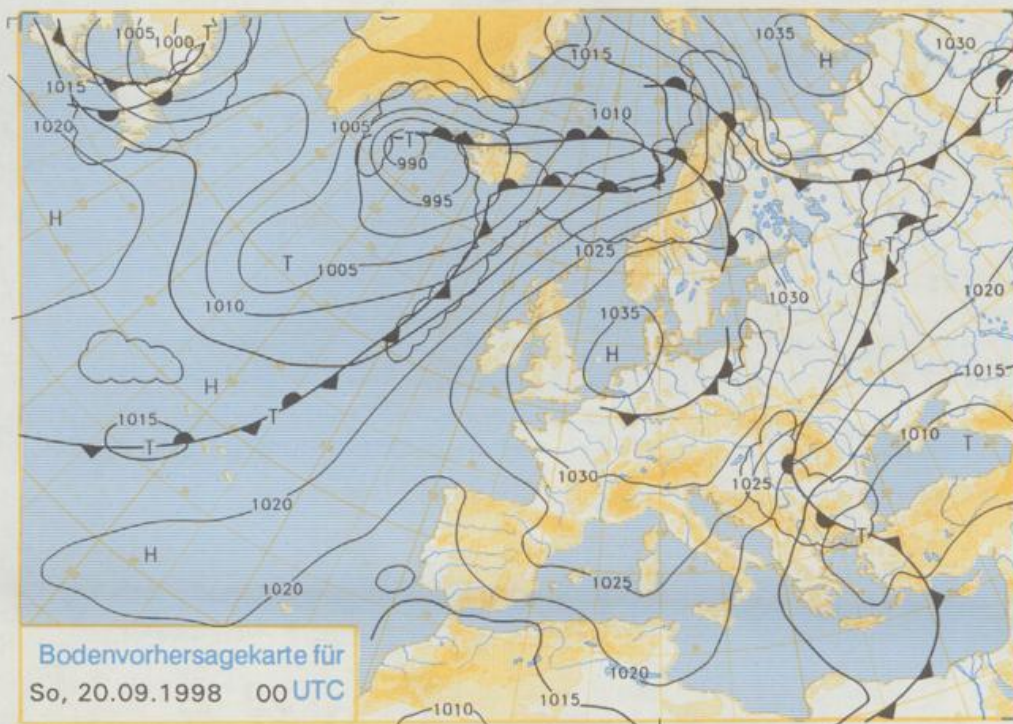
Druck und Verlag: Deutscher Wetterdienst  
Frankfurter Straße 135, 63067 Offenbach  
Postanschrift: 63004 (Postfach), Telefon: (069) 80 62 - 22 83  
Telex: 4152871, Telefax: (069) 80 62 - 24 84  
LZB: BLZ 505 000 00 Kto.-Nr.: 505 01004

Erscheint täglich; nur Postbezug

Jahrgang 1998

Freitag, den 18. September

Nummer: 261



Deutschland-Vorhersage für Sonntag, 20.09.98

Am Sonntag verstärkt sich ein Hoch über der Deutschen Bucht. Dabei löst sich eine nach Deutschland eingedrungene Kaltfront auf.

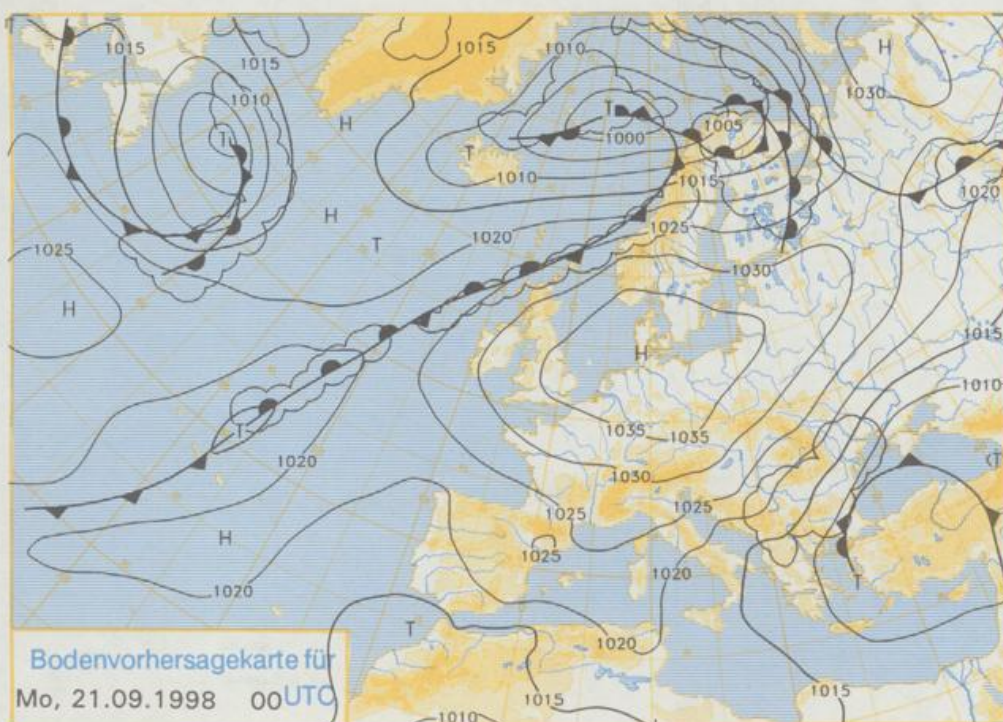
Die mit dieser Kaltfront hertransportierte feuchte Meeresluft sorgt im Norden und Westen Deutschlands gebietsweise für Frühnebel und verbreitet für eine dichte Wolkendecke, die im Tagesverlauf auflockert. Im Osten und Südosten ist es nach Auflösung von gebietsweisen Frühnebfeldern wolkgig mit Aufheuerungen und niederschlagsfrei. Am freundlichsten ist das Wetter im Südwesten. Auch dort bildet sich in den Frühstunden gebietsweise Nebel, nach dessen Auflösung ist es meist heiter.

Die Temperaturen gehen in der Nacht zum Sonntag im Süden auf Werte zwischen 4 und 9 Grad zurück, in den anderen Gebieten liegen die Tiefstwerte zwischen 10 und 14 Grad. Am Tage wird es der Dauer des Sonnenscheins entsprechend im Südwesten mit Temperaturen um 20 Grad am wärmsten. In den anderen Gebieten liegen die Tagestemperaturen zwischen 15 und 19 Grad. Der Wind ist meist schwach und kommt aus östlichen Richtungen, im Süden und Südosten lebt er am Tage etwas auf.

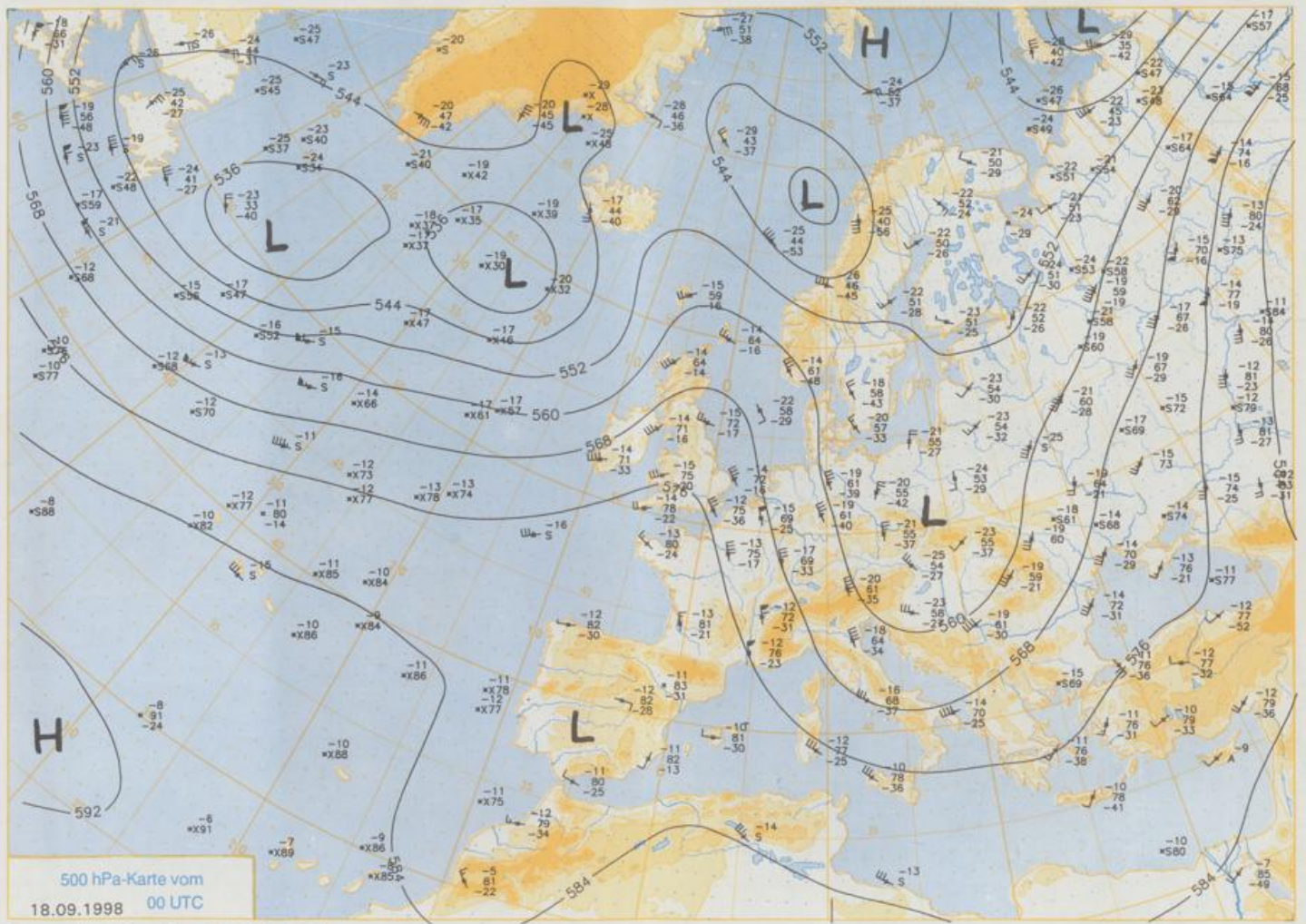
Weitere Aussichten für Montag, 21.09.98:

Teils heiter, teils hochnebelartig bedeckt und niederschlagsfrei. Wenig Temperaturänderung.

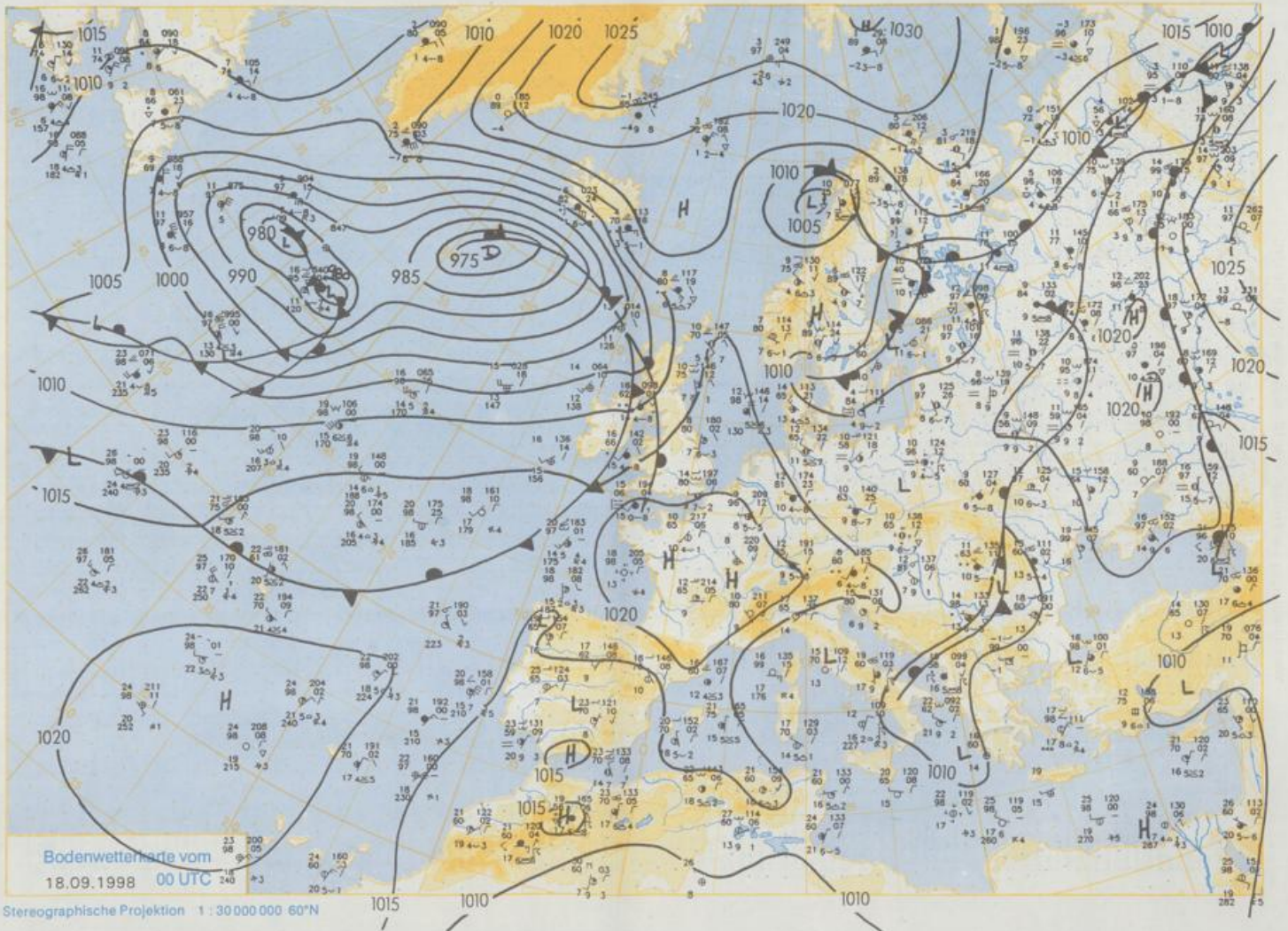
Stereographische Projektion 1 : 60 000 000 60°N



Der Umwelt zuliebe: gedruckt auf chlorfrei gebleichtem Papier.



Stereographische Projektion 1 : 30 000 000 60°N



Wettermeldungen von Freitag, dem 18. September 1998 06 UTC

Station	Bar.-höhe (m)	Luftdr. red.NN (hPa)	Wetter	Wind km/h	Deutschland					Sonne Vort. Std.	RR 24h mm	Schnee höhe cm	Extremwerte der Lufttemperatur					
					Temperatur (Grad C)		Nacht		in der Dekade vom 11.09. bis 20.09.				Tmin Datum	Tmax Datum				
					Tau-punkt	Max	Mittel	Min							2 m	5 cm		
Heigoland	8	1018,0	stark bew.	NW	30	13,7	6,5	16,9	14,4	13,0	11	9,4	2	1952	21,8	14,09.1969	6,5	20,09.1952
List / Sylt	29	1016,9	stark bew.	WNW	24	12,6	7,7	16,4	12,9	12,3	12	10,3	0,6	1937	24,8	14,09.1969	6,2	17,09.1993
Leck	17	1017,4	stark bew.	NW	11	12,0	9,1	17,4	12,8	11,4	11	9,8	0,4	1974	24,0	18,09.1989	-0,7	18,09.1977
Husum	37	1016,6	stark bew.	WNW	5	11,5	10,1	16,7	12,7	10,1	10	8,4	0,2					
Schleswig	48	1017,4	Sprühregen	W	9	11,2	10,1	17,7	13,2	10,9	10	7,6	0,8	1947	30,6	20,09.1947	2,5	17,09.1993
Kiel	31	1017,0	stark bew.	W	11	11,5	9,9	16,7	10,1	10,0	8	8,1	0,1	1940	29,7	16,09.1947	1,6	13,09.1986
Westermarckd.	8	1015,9	stark bew.	WNW	28	13,4	11,9	14,8	13,0	12,0	10	7,5	0,0	1948	26,6	12,09.1969	3,9	17,09.1952
Arkona	42	1015,2	stark bew.	W	17	11,7	10,6	14,9	11,6	9,2	7	7,6		1951	25,9	19,09.1989	5,5	11,09.1986
Norderney	16	1019,0	stark bew.	NW	26	13,7	6,1	15,8	14,2	12,9	12	4,9	1	1947	29,5	16,09.1947	5,8	19,09.1972
Bremerhaven	11	1018,2	stark bew.	W	17	12,7	8,5	15,7	13,6	12,5	12	10,3	2	1949	27,3	13,09.1969	3,9	18,09.1962
Cuxhaven	12	1017,5	stark bew.	WNW	13	13,4	7,0	16,2	13,6	13,1	11	10,0	0,7	1946	31,4	16,09.1947	-3,3	18,09.1962
Hamburg/Flugh.	15	1017,5	leicht bew.	W	5	10,8	9,9	17,1	12,2	10,5	6	5,1	0,7	1891	32,3	16,09.1947	-0,6	18,09.1977
Lübeck	17	1016,5	stark bew.	W	4	11,1	11,1	16,5	10,9	7,7	5	2,7	0,0	1890	32,4	12,09.1919	0,3	19,09.1993
Boitenhagen	17	1016,5	stark bew.	W	15	12,3	10,6	15,3	11,0	8,7	8	4,9	0,0	1951	28,8	13,09.1951	2,3	16,09.1952
Schwem	68	1016,5	wolkig	WNW	11	11,3	10,9	15,8	11,3	8,4	6	2,1	0,0	1946	32,0	16,09.1947	2,1	17,09.1951
Wernemünde	10	1015,7	Schauer	NW	17	12,7	11,6	15,6	12,0	9,8	9	5,8	0,5	1951	26,8	13,09.1951	4,9	17,09.1952
Taterow	50	1016,5	XXX	SW	5	9,4	9,4	15,3	11,0	7,9	5	1,1		1947	30,6	16,09.1947	1,3	19,09.1972
Berth	7	1015,5	wolkig	SSW	5	9,2	8,4	15,8	11,8	8,2	6	4,1		1967	31,5	17,09.1975	-0,8	17,09.1971
Greifswald	6	1016,7	wolkig	WSW	11	9,1	8,7	16,6	12,0	8,2	5	2,6	0,0	1951	29,7	19,09.1989	1,8	18,09.1972
Ueckermünde	7	1016,6	leicht bew.	SW	8	7,3	6,8	17,2	11,2	7,3	5	3,8	0,0	1951	31,3	13,09.1951	-0,4	16,09.1952
Emden	5	1019,0	stark bew.	W	8	11,6	8,3	17,0	13,3	11,2	10	4,1	2	1947	29,8	16,09.1947	2,2	20,09.1972
Oldenburg	20	1018,8	stark bew.	W	9	11,1	8,7	17,4	13,6	11,1	10	9,1	1					
Bremen/Flugh.	5	1018,5	stark bew.	W	9	10,4	9,0	17,2	13,2	9,7	8	9,1	1	1890	33,4	16,09.1947	-0,2	11,09.1986
Soißen	78	1018,4	stark bew.	WNW	9	10,4	9,1	17,1	13,2	9,4	7	3,5	2	1947	34,7	16,09.1947	-0,8	16,09.1971
Boizenburg	46	1018,0	stark bew.	W	8	11,5	10,6	16,0	11,6	9,6	8	1,1	0,5	1951	29,6	17,09.1961	0,1	17,09.1971
Lüchow	18	1017,6	stark bew.	W	8	11,7	11,5	15,6	12,2	7,8	6	0,4	0,9	1955	29,6	17,09.1961	-1,7	17,09.1971
Seehausen/Altm.	23	1017,4	Sprühregen	W	8	10,2	9,8	14,8	11,2	7,8	6	0,0	0,2					
Nemritz	85	1016,9	Nebel	W	13	9,7	8,7	14,3	10,9	8,5	4	0,3	0,0	1951	29,4	17,09.1961	-0,7	17,09.1971
Neuruppin	39	1016,7	Nebel	W	4	8,3	8,0	14,6	10,7	7,0	5	0,6		1958	28,1	19,09.1989	0,4	17,09.1971
Neubrandenburg	80	1016,4	Nebel	WSW	11	8,1	8,0	14,9	11,0	7,2	6	3,8						
Angermünde	55	1016,3	Nebel	still		6,6	6,1	15,9	11,4	5,8	4	2,2		1951	30,7	19,09.1989	-0,4	16,09.1952
Lingen	26	1020,2	stark bew.	WSW	8	10,9	9,1	16,3	12,2	10,8	10	3,2	3	1951	28,4	14,09.1964	2,0	19,09.1962
Münst.-Osn./Flugh.	53	1020,5	stark bew.	W	8	10,8	9,3	16,9	12,6	10,8	10	2,2	6					
Osnabrück	97	1020,3	stark bew.	W	8	10,3	8,6	16,8	12,6	10,3	10	2,9	2	1952	28,6	12,09.1959	1,6	19,09.1962
Diepholz	43	1019,6	stark bew.	W	13	10,9	8,9	17,6	13,5	10,9	10	5,0	0,7	1952	29,1	12,09.1959	0,3	19,09.1962
Bad Salzuflen	139	1019,9	stark bew.	W	9	10,1	8,4	16,7	13,0	10,1	10	4,3	3	1935	30,2	12,09.1959	0,4	19,09.1977
Hannover/Flugh.	59	1018,7	stark bew.	W	13	10,8	9,0	17,0	13,2	10,7	7	4,9	3	1935	33,0	16,09.1947	-0,6	18,09.1977
Braunschweig	88	1018,9	stark bew.	W	11	10,8	10,6	14,7	11,5	10,3	7	0,8	3	1891	33,7	16,09.1947	0,6	19,09.1977
Gardelegen	48	1017,3	Nebel	WNW	5	11,0	10,5	15,5	11,2	7,9	7	0,8	3	1947	32,9	12,09.1947	-3,1	17,09.1971
Magdeburg	85	1017,6	Sprühregen	NW	5	11,4	10,6	15,5	11,9	8,9	7	0,7	1	1947	33,6	13,09.1947	0,0	17,09.1971
Potsdam	100	1017,3	wolkig	W	15	8,7	8,5	13,4	10,6	8,6	6	0,7	0,0	1893	34,1	12,09.1919	0,6	19,09.1904
Berlin-Temp.	49	1016,8	wolkig	W	5	9,0	8,9	13,8	11,2	7,8	3	0,5	0,0	1876	34,2	12,09.1919	0,5	17,09.1888
Lindenberg	104	1016,9	Nebel	W	5	8,6	8,5	14,5	10,4	8,2	6	1,8	0,0	1947	32,3	20,09.1947	1,6	17,09.1971
Manschnow	16	1016,0	Nebel	SW	2	6,1	5,7	16,3	11,3	5,5	4	1,2						
Düsseldorf/Flugh.	41	1021,8	Sprühregen	W	8	10,6	9,2	15,7	12,5	10,6	10	0,1	7	1969	29,0	18,09.1989	0,7	16,09.1971
Bocholt	24	1021,3	wolkig	WSW	5	10,0	9,4	15,5	12,9	10,0	9	0,1	10	1947	31,2	13,09.1947	-0,2	19,09.1977
Essen	181	1022,0	wolkig	SW	8	9,9	8,9	14,3	11,8	9,8	9		19	1935	30,0	12,09.1942	2,2	20,09.1952
Lüdenscheid	392	1021,8	stark bew.	WNW	9	8,6	7,8	11,2	10,0	8,6	8		21					
Kahler Asten	859	-	stark bew.	NW	18	5,0	4,9	10,4	7,3	5,0	5	0,9	32	1955	25,2	17,09.1961	-0,8	16,09.1971
Bad Lippspringe	158	1020,5	bedeckt	WSW	4	9,9	9,1	15,8	11,6	9,8	9	2,3	13	1951	30,5	12,09.1959	-0,9	16,09.1971
Kassel	233	1019,7	wolkig	WNW	4	10,1	7,8	16,4	12,7	10,1	8	4,8	2	1951	30,1	12,09.1959	0,9	19,09.1986
Göttingen	171	1019,8	stark bew.	still		10,0	8,7	16,3	12,8	10,2	8	2,9	7	1947	33,5	20,09.1947	-2,4	18,09.1959
Leinefelde	355	1019,5	stark bew.	W	17	8,9	8,1	13,7	10,8	8,8	8	1,9	9	1957	30,2	17,09.1975	-1,0	16,09.1971
Brunsbuße	610	1018,6	Sprühregen	NW	11	8,0	7,1	10,1	7,8	6,6	3	1,2	19	1936	30,3	16,09.1947	0,2	16,09.1979
Brocken	1153	-	in Wolken	NNW	44	4,6	4,6	5,9	4,8	4,6	7		37	1951	23,6	17,09.1961	-1,3	16,09.1971
Artern	166	1018,7	stark bew.	W	18	11,1	9,8	14,5	11,4	8,9	6	0,5	4	1954	30,8	17,09.1961	0,6	20,09.1962
Leipzig/Flugh.	149	1018,1	stark bew.	WSW	8	10,2	9,5	13,5	11,2	8,7	8	0,2	12	1951	31,6	13,09.1951	1,3	18,09.1959
Wittenberg	106	1017,3	Nebel	W	9	8,4	8,3	12,8	11,0	7,6	6	0,2	10	1951	31,6	17,09.1975	1,1	18,09.1959
Oschetz	152	1018,0	wolkig	still		9,5	8,9	12,8	11,2	9,5	8	0,2	8					
Dresden/Flugh.	232	1017,7	stark bew.	WSW	9	10,0	9,5	12,0	10,8	9,9	9	0,3	13	1917	33,0	13,09.1947	1,4	17,09.1971
Doberlug-Kir.	100	1017,4	wolkig	W	11	10,0	9,0	XXX	11,2	10,0	8	1,7	5	1951	31,6	17,09.1975	-0,1	18,09.1959
Cottbus	70	1016,9	leicht bew.	WSW	5	9,2	8,0	13,5	10,6	8,6	6	1,3	7	1951	33,3	17,09.1975	0,0	14,09.1973
Görlitz	238	1016,7	stark bew.	W	8	9,9	9,0	13,2	10,2	9,8	9	1,2	6	1951	32,1	17,09.1975	0,0	18,09.1977
Aachen	205	1022,2	wolkig	SSW	4	9,2	8,8	13,0	11,1	9,1	8	0,1	6	1891	32,8	13,09.1947	0,0	11,09.1944