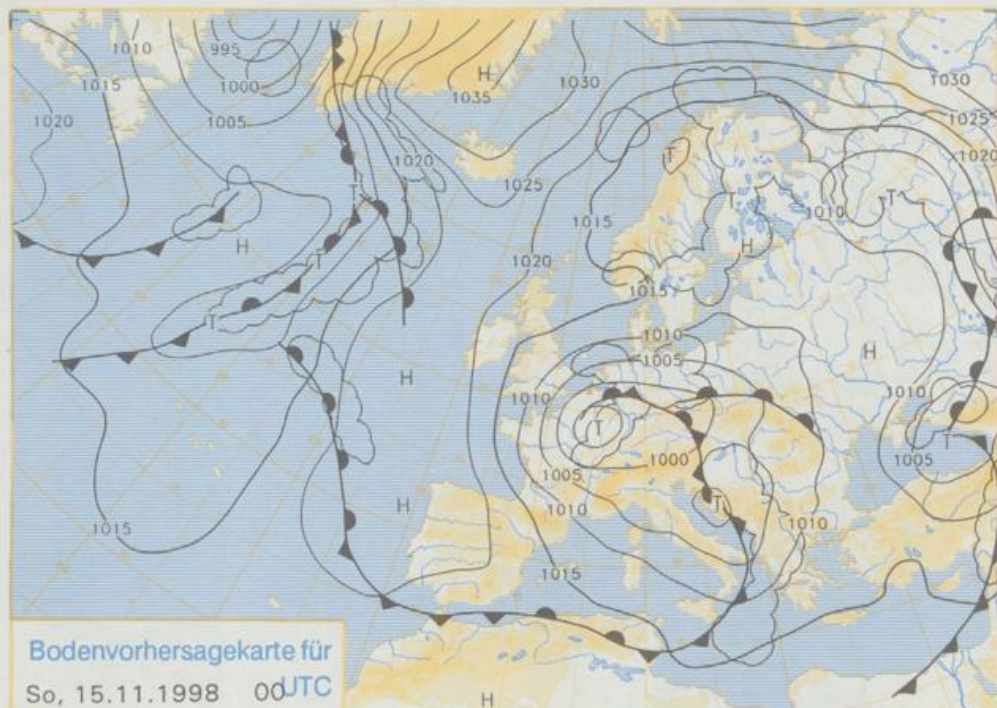


Stereographische Projektion 1 : 60 000 000 60°N



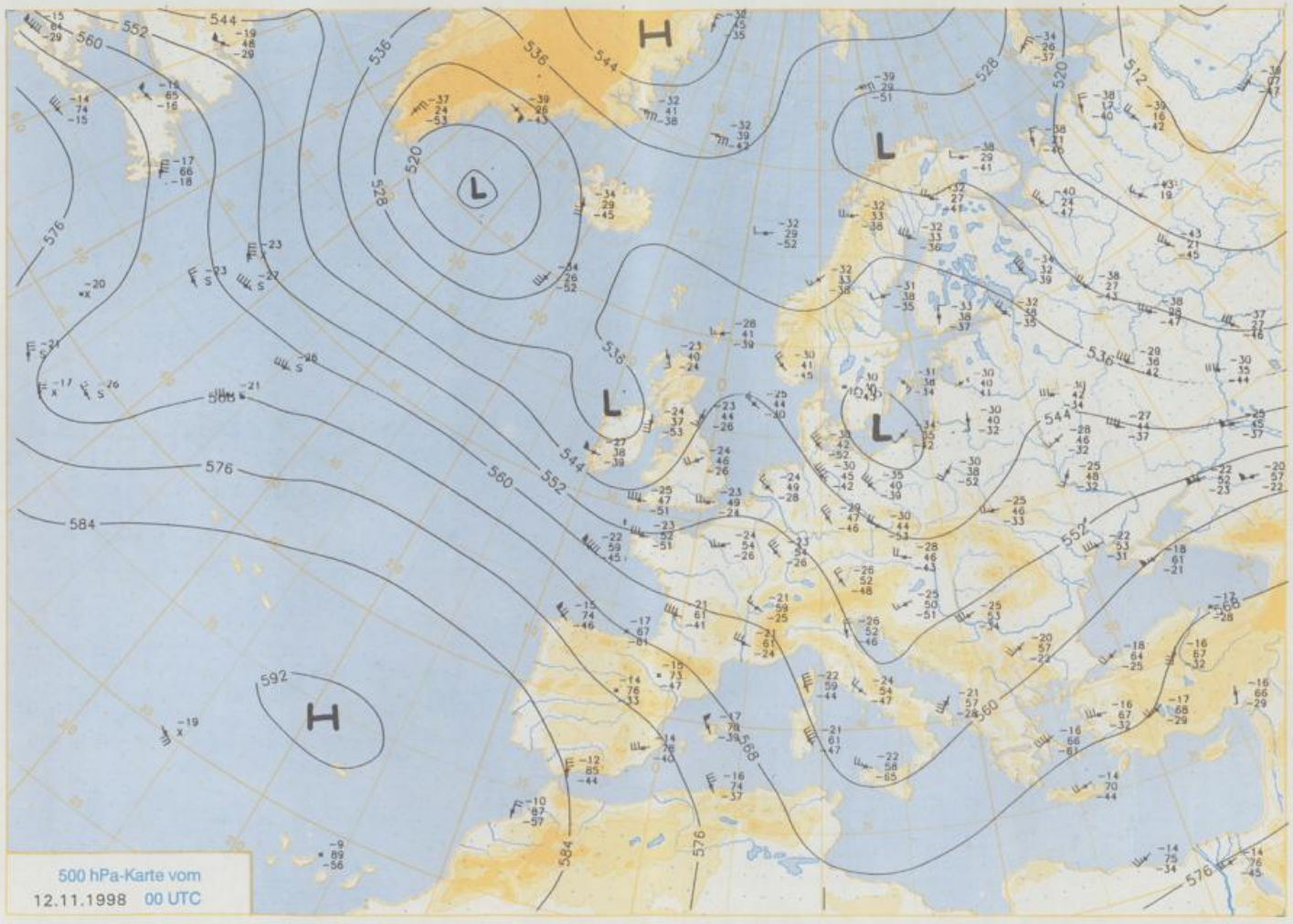
Deutschland-Vorhersage für Samstag, 14.11.98

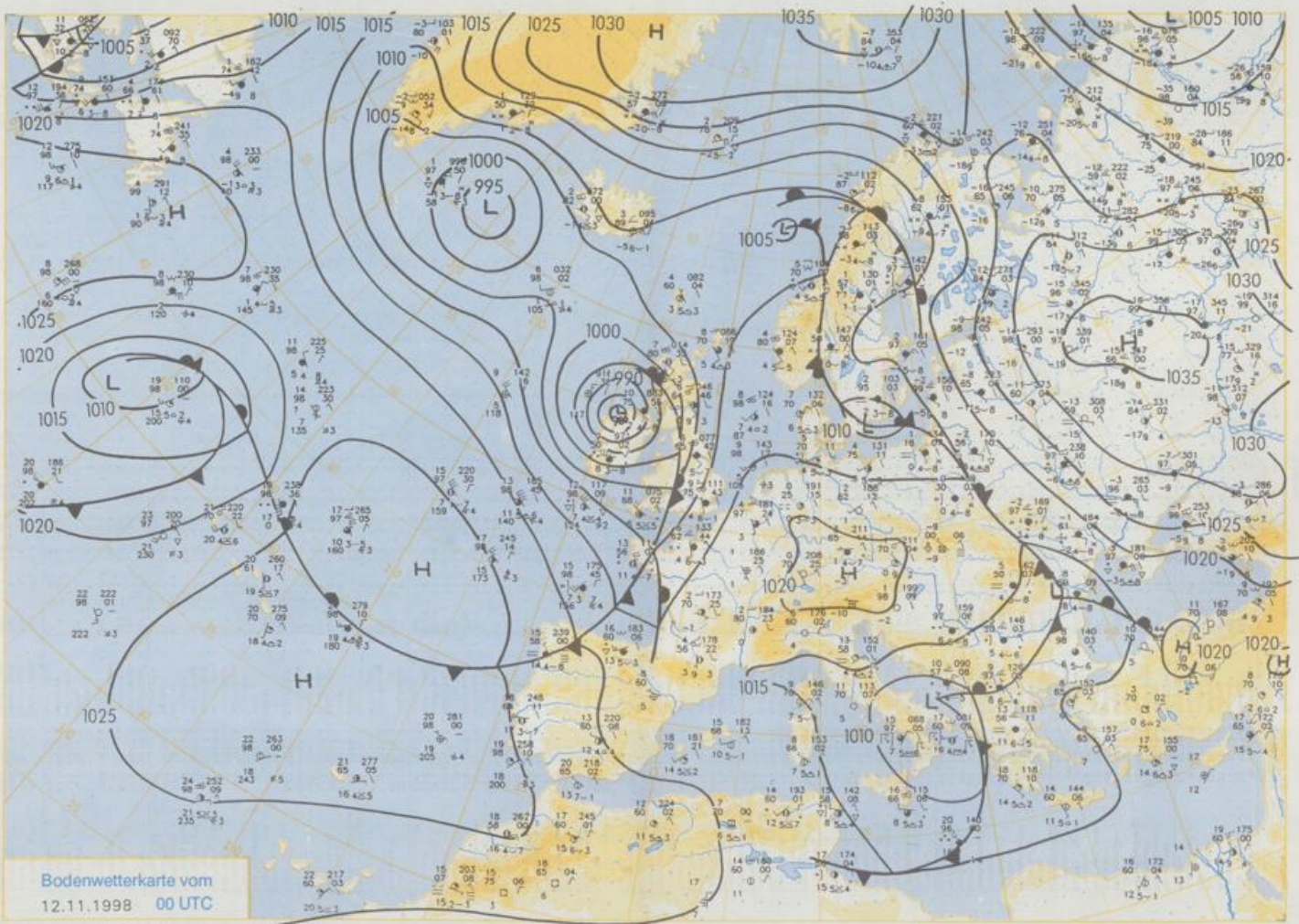
Ein Tief über Südengland zieht im Laufe des Tages langsam nach Belgien. Ein ausgedehntes Niederschlagsgebiet auf seiner Ostflanke erfaßt im Laufe des Tages von Westen her ganz Deutschland.

Nach kalter Nacht mit Frühtemperaturen zwischen 3°C im Westen und -2°C im Südosten ziehen von Westen her rasch Wolken auf und es setzen Niederschläge ein. Sie sind im Süden und in der Mitte, später auch im Nordosten anfangs zum Teil mit Schnee vermischt, gehen dann aber in Regen über. Im Westen lockert am Nachmittag die Bewölkung auf, es gibt noch einzelne Schauer. Die Tageshöchsttemperaturen liegen im Osten und Südosten nur zwischen 2 und 5°C, im Westen werden Werte zwischen 5 und 8°C erreicht. Im Norden weht ein mäßiger bis frischer Ostwind, im Süden und in der Mitte ist der Wind mäßig und dreht von Südost auf Südwest.

Weitere Aussichten für Sonntag, 15.11.98

Zunächst verbreitet Regen, ab Mittag im Norden kaum noch Niederschlag, in der Mitte und im Süden Niederschläge in den Höhenlagen allmählich in Schnee übergehend. Tageshöchsttemperaturen 3 bis 6°C. Meist schwacher Wind aus nördlichen Richtungen.





Stereographische Projektion 1:30 000 000 60°N

Wettermeldungen von Donnerstag, dem 12. November 1998 06 UTC

Station	Bar.- höhe (m)	Luftdr. red.NN (hPa)	Wetter	Wind km/h	Temperatur (Grad C)					Sonne Vort. Std.	RR 24h mm	Schnee höhe cm	Extremwerte der Lufttemperatur in der Dekade vom 11.11. bis 20.11.				
					Luft 2 m	Tau- punkt	Max Vortag	Mittel Grad C	Nacht 2 m				Nacht 5 cm	Tmax Datum	Tmin Datum	Tmax Datum	Tmin Datum
Helgoland	8	1011.9	leicht bew.	W	18	8.6	5.0	9.9	9.2	6.8	4	5.1	2	1952	13.6.12.11.1977	-2.6	18.11.1965
List / Sylt	29	1011.6	wolkig	ESE	7	5.8	4.9	8.5	7.0	4.6	-1	2.6	3	1937	13.2.11.11.1977	-4.4	16.11.1965
Lack	17	1012.4	wolkig	WSW	4	3.6	3.4	8.2	5.0	1.3	-3	4.3	4	1974	13.2.11.11.1977	-7.4	20.11.1988
Husum	37	1012.0	wolkig	WSW	4	4.6	3.9	8.0	5.8	3.4	0	5.4	3				
Schleswig	48	1012.4	Schauer	W	11	4.3	3.6	8.2	5.1	3.2	1	4.8	2	1947	14.6.11.11.1986	-7.7	16.11.1965
Kiel	31	1012.0	wolkig	WSW	11	3.4	3.0	8.2	5.4	3.0	2	5.3	0.9	1940	15.4.11.11.1986	-6.2	14.11.1983
Westermarckd.	8	1010.8	stark bew.	W	25	6.7	5.3	8.0	6.9	6.3	6	6.7	0.4	1948	13.5.11.11.1986	-6.8	14.11.1965
Arkona	42	1009.2	Schauer	W	47	5.2	1.8	7.8	6.6	5.2	5	5.7	0.0	1951	13.0.11.11.1986	-7.5	17.11.1965
Norderney	16	1013.0	leicht bew.	SW	14	5.1	3.6	9.1	7.8	5.1	4	4.9	0.0	1947	13.7.12.11.1977	-4.8	18.11.1965
Bremerhaven	11	1013.1	wolkig	SSW	18	3.1	2.5	9.1	6.9	3.1	2	5.2	1	1949	16.3.11.11.1986	-5.9	15.11.1968
Cuxhaven	12	1012.8	stark bew.	WSW	11	5.3	4.4	9.2	7.5	5.3	4	5.9	5	1946	16.3.11.11.1986	-5.4	19.11.1965
Hamburg/Flugh.	15	1013.3	Regen	WSW	11	4.5	3.7	9.1	6.0	4.4	3	4.5	7	1891	16.3.11.11.1986	-11.0	17.11.1919
Lübeck	15	1012.2	Regen	WSW	11	4.0	4.0	9.4	5.1	3.4	1	5.5	1	1890	16.0.11.11.1986	-14.3	17.11.1919
Boitenhagen	17	1011.8	wolkig	WSW	22	4.5	3.8	8.8	5.6	4.4	4	7.3	0.4	1951	15.8.17.11.1986	-7.7	17.11.1965
Schwerin	68	1012.0	bedeckt	W	18	4.3	3.5	8.9	4.8	4.1	3	5.8	0.6	1946	15.4.11.11.1986	-8.3	19.11.1965
Warnemünde	10	1010.8	Regen	W	32	6.2	4.4	8.3	7.0	6.0	5	6.8	0.1	1951	14.8.11.11.1986	-9.3	18.11.1965
Teterow	50	1011.5	wolkig	WSW	18	4.8	4.3	7.8	5.2	3.8	2	5.3	0.0	1947	14.5.11.11.1986	-8.9	18.11.1965
Berth	7	1010.1	leicht bew.	WNW	14	3.6	1.9	8.3	6.8	3.6	2	5.1	1	1967	16.0.12.11.1969	-7.7	20.11.1971
Greifswald	6	1010.5	stark bew.	W	14	4.6	3.7	8.2	5.6	4.0	2	3.8	5	1951	15.4.11.11.1986	-9.5	17.11.1965
Ueckermünde	7	1011.2	bedeckt	WSW	22	4.2	3.7	8.5	4.9	3.0	2	4.3	1	1951	14.6.11.11.1977	-11.6	17.11.1965
Emden	5	1012.7	leicht bew.	SSW	11	3.7	3.2	9.8	6.4	3.5	2	6.4	0.2	1947	14.7.19.11.1970	-11.1	16.11.1965
Oldenburg	20	1013.9	Nebel	SSW	7	1.3	0.5	9.5	5.7	1.2	-1	4.6	0.4				
Bremen/Flugh.	5	1013.9	Nebel	SSW	7	1.4	1.1	9.4	5.1	0.4	-2	5.7	0.2	1890	16.6.16.11.1895	-11.7	17.11.1919
Soitzeu	78	1014.4	Nebel	SW	11	2.2	1.5	9.2	4.9	2.1	1	4.2	0.4	1947	15.7.11.11.1986	-11.1	16.11.1965
Boizenburg	46	1013.3	bedeckt	WSW	18	4.1	3.5	8.3	5.1	3.5	2	5.2	5	1951	15.2.15.11.1974	-8.1	15.11.1965
Lüchow	18	1013.8	stark bew.	SW	7	3.3	2.9	8.3	4.8	2.9	1	5.5	0.9	1955	15.5.15.11.1974	-10.0	15.11.1965
Seehausen/Altm.	23	1013.7	Schauer	WSW	14	3.8	3.2	8.6	4.8	3.2	2	5.8	2				
Marnitz	85	1012.7	stark bew.	WSW	14	3.7	2.6	8.7	4.6	3.5	2	5.5	2	1951	15.0.11.11.1986	-10.7	15.11.1965
Neuruppin	39	1013.1	stark bew.	WSW	11	3.5	3.1	8.8	5.3	3.5	2	5.3	0.2	1958	15.1.11.11.1977	-6.6	20.11.1971
Neubrandenburg	80	1011.7	Regen	WSW	22	4.2	3.5	8.2	4.6	3.3	2	4.7	0.8				
Angermünde	55	1012.3	stark bew.	WSW	22	4.1	3.4	8.1	5.1	3.2	2	5.0	4	1951	15.1.11.11.1977	-10.8	17.11.1965
Lingen	26	1014.1	Nebel	S	11	2.5	2.0	10.0	4.9	1.4	0	6.8		1951	16.7.15.11.1986	-8.1	16.11.1965
Münst.-Osn./Flugh.	53	1014.5	Nebel	SSE	4	2.3	2.2	10.0	4.8	-0.1	-3	5.1					
Osnebrück	97	1014.4	leicht bew.	SSW	11	3.1	2.6	8.4	5.0	2.7	-1	2.9		1952	17.0.15.11.1986	-6.8	14.11.1983
Diepholz	43	1014.4	Nebel	SW	14	3.0	2.9	9.2	4.9	0.6	-3	6.5	0.0	1952	17.1.15.11.1986	-14.0	17.11.1952
Bad Salzungen	139	1014.8	leicht bew.	S	7	3.4	2.2	9.4	4.6	1.7	-1	4.4		1935	18.1.15.11.1986	-7.4	17.11.1952
Hannover/Flugh.	59	1014.9	bedeckt	still	0.8	-0.1	8.7	5.2	0.6	-3	4.1	0.1		1936	18.0.13.11.1938	-11.1	17.11.1952
Braunschweig	88	1015.2	leicht bew.	WSW	7	2.5	2.4	8.3	5.5	1.5	-0	5.5		1891	16.9.16.11.1895	-16.3	17.11.1919
Gerdelegen	48	1014.3	stark bew.	SSW	7	2.2	1.2	8.2	4.6	1.4	-1	3.8	3	1947	16.3.11.11.1986	-10.0	14.11.1983
Magdeburg	85	1014.9	leicht bew.	SW	11	1.9	-0.1	8.7	5.3	1.9	1	5.3	0.6	1947	17.1.20.11.1994	-11.0	17.11.1952
Potsdam	100	1014.3	wolkig	WSW	18	2.9	1.7	8.4	5.3	2.3	0	4.6	1	1893	16.5.16.11.1895	-12.0	18.11.1919
Berlin-Temp.	49	1013.4	wolkig	W	14	4.1	2.7	8.6	5.9	3.3	2	2.9	1	1876	16.3.11.11.1977	-13.5	18.11.1919
Lindenberg	104	1014.1	stark bew.	WSW	14	2.9	1.5	7.9	4.8	2.4	1	1.8	0	1947	15.7.12.11.1969	-10.4	18.11.1965
Manschnow	16	1012.9	stark bew.	W	14	3.5	2.5	8.8	5.6	2.3	1	4.4	0.3				
Düsseldorf/Flugh.	41	1014.2	leicht bew.	SSE	14	2.3	0.7	10.1	5.1	2.1	-1	4.3	0.1	1969	18.9.12.11.1995	-8.1	15.11.1983
Bocholt	24	1013.6	leicht bew.	SE	7	1.3	1.1	10.1	5.6	1.3	-1	6.7		1947	17.0.11.11.1995	-7.6	15.11.1983
Essen	161	1014.5	leicht bew.	SE	14	1.8	0.7	9.4	5.5	1.2	-2	4.4		1935	18.6.12.11.1995	-6.7	16.11.1965
Lüdenscheid	392	1015.1	leicht bew.	E	4	1.5	0.5	7.0	4.0	1.2	-1	2.5	0.0				
Kahler Asten	859	-	in Wolken	S	11	-1.9	-2.0	2.2	0.4	-2.1	-4	0.3	0.9	1955	13.1.18.11.1967	-11.7	16.11.1965
Bad Lippspringe	158	1015.2	leicht bew.	E	4	1.8	0.9	7.5	4.0	1.4	-2	0.4	0.3	1951	17.5.15.11.1986	-8.1	16.11.1965
Kassel	233	1016.3	stark bew.	SSW	11	0.8	0.8	8.4	3.8	-0.2	-2	2.8	1	1951	16.4.15.11.1974	-8.6	15.11.1983
Göttingen	171	1016.4	stark bew.	S	7	0.9	0.3	7.5	3.8	0.2	-3	1.0	0.1	1947	16.5.15.11.1974	-9.6	17.11.1952
Leinefelde	356	1016.7	stark bew.	S	4	-0.5	-1.0	5.9	3.6	-0.6	-4	2.6	0.1	1957	15.0.11.11.1977	-1.3	20.11.1971
Braunlage	610	1015.5	bedeckt	WSW	11	0.1	-0.3	3.7	1.9	0.1	-1	0.4	2	1936	16.5.20.11.1959	-12.2	15.11.1965
Brocken	1153	-	in Wolken	WSW	25	-3.7	-4.4	-1.2	-1.6	-3.7	-5	2.0		1951	12.9.20.11.1959	-13.6	15.11.1968
Artern	166	1016.6	leicht bew.	WSW	11	0.9	-0.2	8.0	4.6	0.9	-1	2.5	0.0	1954	15.7.15.11.1974	-10.2	17.11.1965
Leipzig/Flugh.	149	1016.3	leicht bew.	SW	11	0.2	-0.6	7.8	5.2	0.1	-2	1.2	0.2	1951	16.7.12.11.1977	-9.6	17.11.1965
Wittenberg	106	1015.0	wolkig	WSW	14	2.3	2.2	8.0	4.4	1.8	-0	2.8	0.6	1951	15.6.12.11.1969	-8.9	20.11.1993
Oschatz	152	1016.6	wolkienlos	WSW	14	1.7	0.2	7.9	5.2	1.4	-0	2.8	0.5				
Dresden/Flugh.	232	1016.6	wolkig	WSW	7	2.5	1.1	7.3	4.9	2.4	0	1.8	0.9	1917	17.9.12.11.1969	-9.8	20.11.1971
Doberlug-Kir.	100	1015.6	wolkig	SSW	14	1.4	0.9	8.3	5.6	1.0	-1	3.8	0.0	1951	16.1.17.11.1986	-11.0	14.11.1983
Cottbus	70	1015.0	stark bew.	SW	14	2.5	1.3	8.7	5.1	2.0	0	1.9	0.0	1951	16.8.12.11.1969	-10.4	14.11.1983
Görlitz	238	1015.7	wolkig	SW	14	2.3	0.4	6.8	4.9	2.3	1	2.6	5	1951	15.9.11.11.1977	-10.5	14.11.1983
Aachen	205	1013.5	leicht bew.	S	11	3.1	1.1	8.3	5.0	2.6	-0	1.3		1981	18.5.16.11.1895	-8.4	20.11.1909
Nürnberg-Berw.	486	1014.8	leicht bew.	SSW	4	0.4	-1.0	6.5	2.8	-1.9	-4	3.7	0.1				
Köln-Bonn/Flugh.	100	1015.2	leicht bew.	SE	7	0.4	-0.1	9.9	4.8	-0.8	-3	1.3	0.2	1957	18.6.12.11.1995	-10.4	16.11.1965
Bendorf	129																