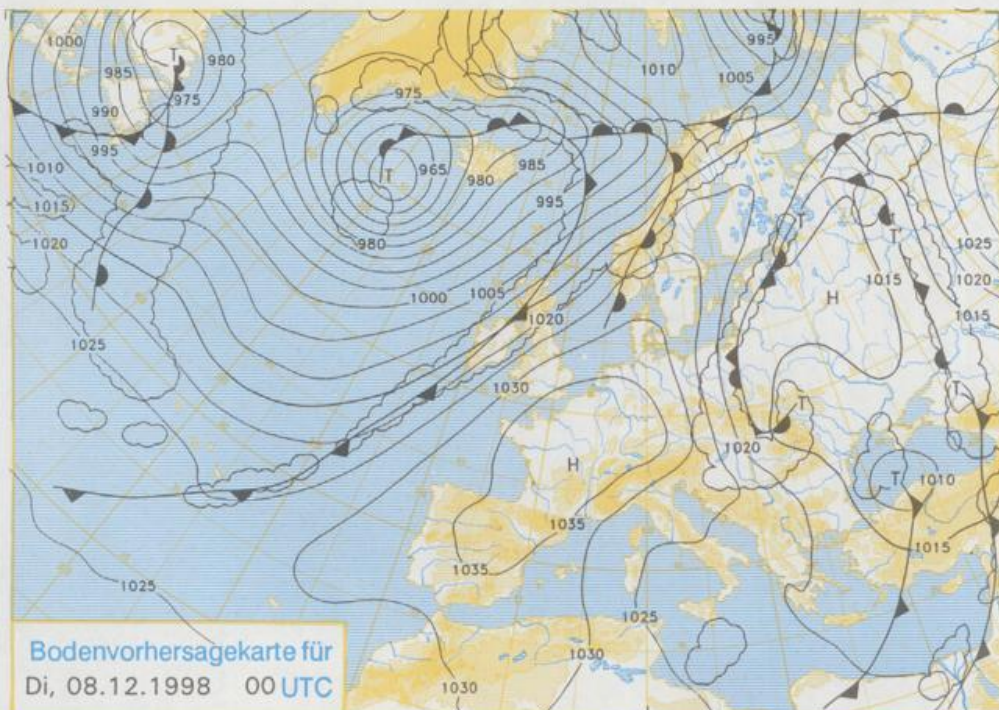


Deutschland-Vorhersage für Montag, 07.12.1998

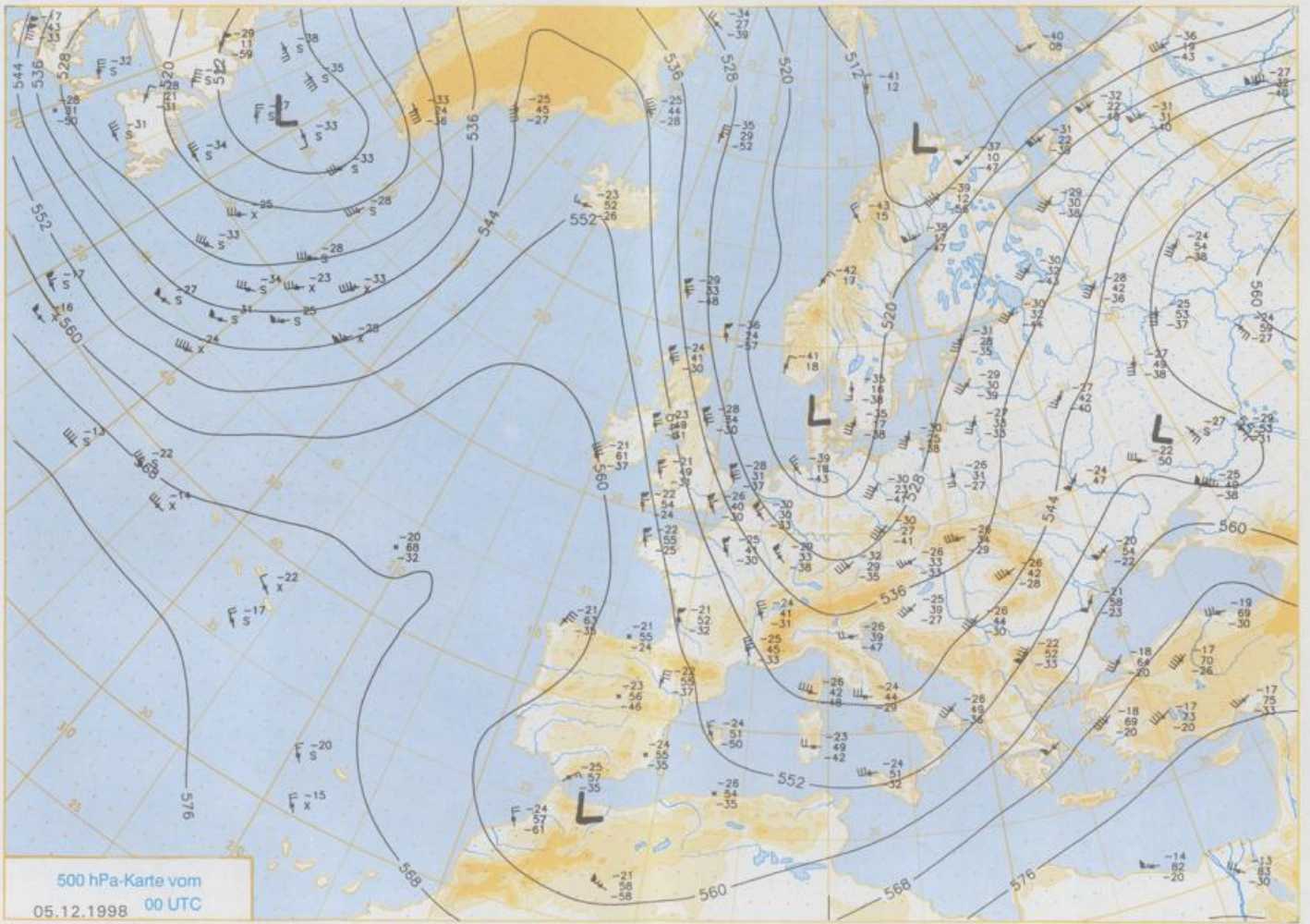
Nach einer kalten Nacht mit Tiefsttemperaturen zwischen -1 und -5 °C, gibt es in der Osthälfte Deutschlands und am Alpenrand zunächst noch weitere, aber allmählich nachlassende Schneefälle oder Schneeschauer. Im Westen Deutschlands ist es wechselnd wolkig mit nur noch vereinzelten Schneeschauern. Abends klart es hier verbreitet auf. Die Temperaturen erreichen Höchstwerte zwischen -4 °C im Alpenvorland und 0 bis $+2$ °C an den Küsten und am Rhein. Der frische Nordwind läßt allmählich nach. In den östlichen Teilen Deutschlands ist aber auch am Montag noch mit Schneeverwehungen zu rechnen.

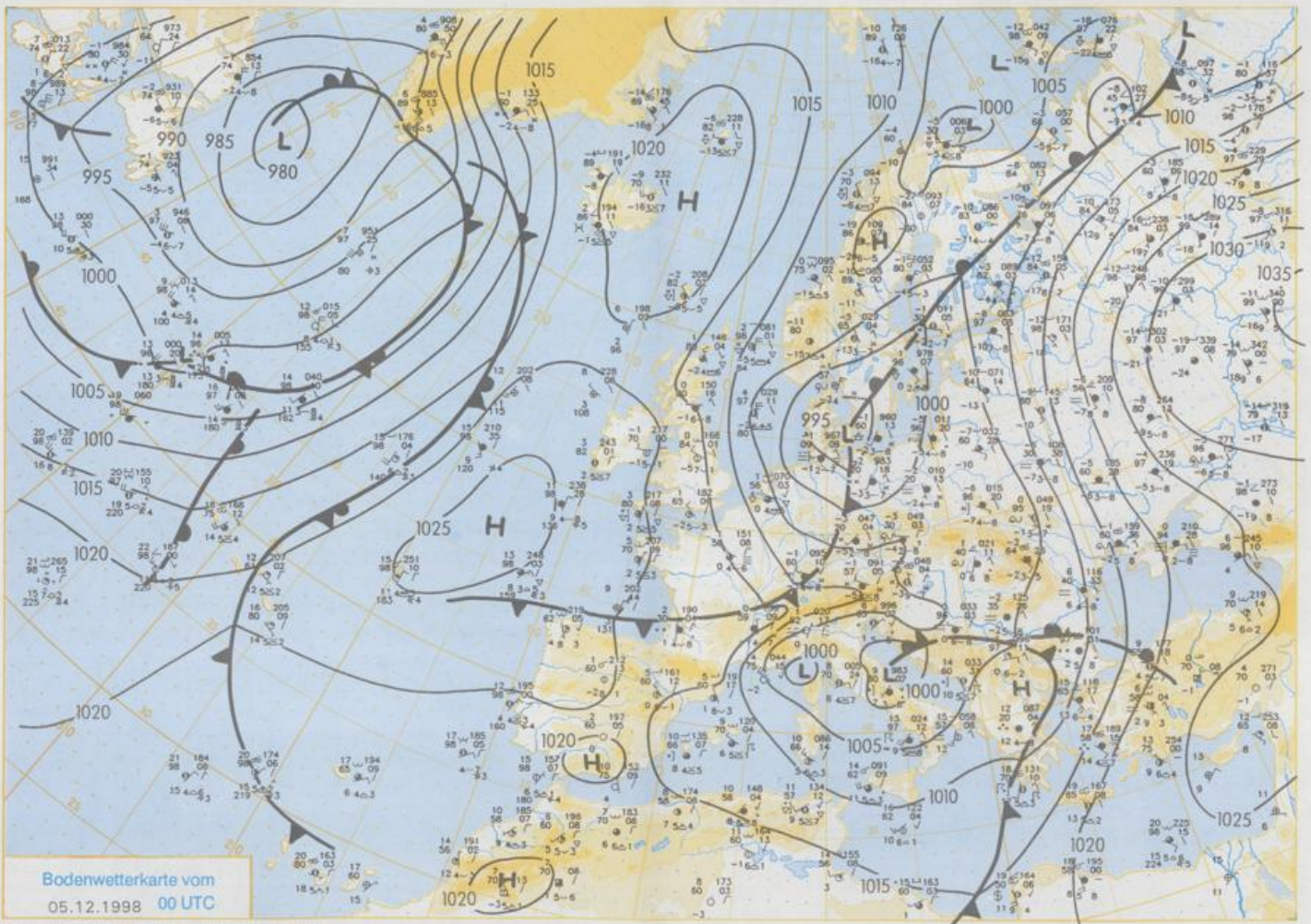
Stereographische Projektion 1 : 60 000 000 60°N

Weitere Aussichten für Dienstag, den 08.12.1998



Von Westen her verstärkt sich der Einfluß eines Hochdruckgebietes über Frankreich. So kommt es nur in der Osthälfte anfangs noch zu einzelnen Schneeschauern. Später stellt sich aber auch dort, wie bereits im Westen Deutschlands heiteres Wetter ein. Tagsüber herrscht meist leichter, in der vielfach klaren Nacht mäßiger, örtlich über Schnee auch strenger Frost.





Stereographische Projektion 1 : 30 000 000 60°N

Wettermeldungen von Samstag, dem 5. Dezember 1998 06 UTC

Station	Bar.-höhe (m)	Luftdr. red.NN (hPa)	Wetter	Wind km/h	Deutschland					Sonne Vort. Std.	RR 24h mm	Schnee höhe seit	Extremwerte der Lufttemperatur in der Dekade vom 1.12. bis 10.12.					
					Luft 2 m	Temperaturen (Grad C)			Nacht 5 cm				Tmax	Datum	Tmin	Datum		
						Tau-punkt	Max	Mittel									Min	
Helgoland	8	996.6	wolkig	NNW 40	2.0	0.5	5.6	2.8	0.9	0	6	1952	12.0	4.12.1953	-4.4	7.12.1978		
List / Sylt	29	995.8	wolkig	N 32	0.8	-0.8	4.4	2.0	0.4	-1	1.2	0.5	1937	11.7	4.12.1953	-7.7	7.12.1980	
Leck	17	995.9	stark bew.	NNW 22	0.5	-0.5	1.3	-0.4	-1.5	-5	0.1	3	1974	11.5	5.12.1986	-15.8	7.12.1980	
Husum	37	995.9	stark bew.	WNW 14	-0.1	-0.1	0.7	-0.4	-0.1	-4	0.8	1						
Schleswig	48	995.2	stark bew.	W 11	-0.6	-1.4	-0.5	-1.0	-1.6	-3	1	2	1947	12.7	4.12.1953	-12.8	1.12.1973	
Kiel	31	994.4	stark bew.	W 18	-0.1	-1.1	-0.6	-1.2	-0.9	-2	0.9	2	1940	14.3	4.12.1953	-13.6	8.12.1980	
Westermarkdf.	9	992.9	stark bew.	W 36	1.5	-0.5	0.0	-0.5	-0.1	-0	0.0	2	1948	13.0	4.12.1953	-7.0	1.12.1985	
Arkona	42	992.8	Schneefall	SW 14	-0.7	-1.2	-2.8	-2.9	-3.2	-4	0.4	2	1951	12.1	4.12.1953	-8.7	9.12.1989	
Norderney	16	998.4	wolkig	N 25	1.4	0.2	4.9	1.4	1.0	0	1.1	4	FI 1947	11.4	4.12.1953	-7.3	8.12.1978	
Brammerhaven	11	997.1	wolkig	WNW 22	0.7	0.4	2.8	0.0	0.5	-0	7	3	1949	12.8	5.12.1979	-11.2	1.12.1973	
Cuxhaven	12	996.4	wolkig	NW 14	1.7	0.4	1.9	0.3	0.9	-1	6	2	1946	13.5	4.12.1953	-7.4	7.12.1980	
Hamburg/Flugh.	15	996.0	stark bew.	W 11	0.5	-0.5	-0.7	-0.8	-0.7	-3	0.4	2	1891	15.4	4.12.1953	-17.2	7.12.1980	
Lübeck	15	994.8	stark bew.	W 14	0.3	0.0	-1.4	-1.4	-1.4	-2	0.4	1	1890	15.2	4.12.1953	-13.0	1.12.1985	
Boitenhagen	17	994.5	bedeckt	WSW 25	0.1	-0.6	-1.6	-1.8	-1.6	-3	0.3	1	1951	13.9	5.12.1979	-11.0	1.12.1985	
Schwarin	68	994.7	stark bew.	WSW 22	0.0	-0.9	-1.9	-2.0	-2.0	-2	0.7	1	1946	14.7	4.12.1953	-11.8	1.12.1985	
Warnemünde	10	993.5	Schneefall	W 22	0.5	-1.1	-1.7	-1.7	-1.7	-2	0.3	1	1951	14.4	5.12.1979	-9.3	8.12.1959	
Terterow	50	994.5	bedeckt	WSW 22	0.2	-0.4	-1.8	-2.2	-1.8	-2	0.3	1	1947	14.1	4.12.1953	-16.2	1.12.1985	
Barth	7	993.0	bedeckt	SW 18	0.0	-1.0	-2.0	-2.2	-2.5	-3	0.5	1	1967	15.0	5.12.1979	-15.2	8.12.1980	
Greifswald	6	994.0	stark bew.	WSW 14	-0.6	-1.1	-2.0	-1.9	-2.1	-2	1	2	1951	14.5	5.12.1961	-13.7	10.12.1969	
Uckermark	7	994.9	Schneefall	WSW 11	-0.7	-1.2	-1.8	-2.2	-1.9	-2	0.7	9	1951	14.4	4.12.1953	-15.4	10.12.1969	
Emden	5	998.3	Graupelsch.	WNW 22	1.8	-0.3	2.6	0.8	0.1	-1	1.2	3	3	1947	12.4	5.12.1961	-9.6	1.12.1973
Odenburg	20	998.5	Schneefall	W 18	0.3	-0.7	0.1	-0.2	-0.8	-3	12	5						
Bremen/Flugh.	5	997.5	stark bew.	W 25	0.4	0.1	-0.1	-0.8	-0.4	-2	2	6	1890	15.4	4.12.1953	-15.4	5.12.1980	
Soltau	78	997.4	Schneefall	W 25	0.0	-0.7	-1.3	-1.1	-1.3	-1	3	5	1947	15.5	4.12.1953	-17.4	7.12.1980	
Boizenburg	48	996.0	stark bew.	WSW 18	-0.1	-0.9	-1.5	-1.6	-1.7	-2	0.9	1	1951	15.5	4.12.1953	-13.1	7.12.1980	
Lüchow	18	996.5	bedeckt	WSW 14	0.3	-0.7	-0.8	-1.2	-1.4	-2	0.6	1	1954	15.1	5.12.1979	-15.6	7.12.1980	
Seehausen/Altm.	23	996.4	stark bew.	WSW 22	0.1	-1.6	-0.9	-1.5	-1.3	-2	0.7	1						
Marnitz	85	995.5	stark bew.	WSW 18	-0.2	-1.5	-1.6	-2.2	-1.7	-1	0.2	1	1951	15.0	4.12.1953	-17.2	1.12.1985	
Neuruppin	39	995.9	stark bew.	W 14	0.4	-0.4	-0.9	-1.4	-1.5	-2	2	3	1958	15.4	5.12.1979	-14.1	7.12.1980	
Neubrandenburg	80	994.7	stark bew.	WSW 14	-0.1	-0.6	-1.8	-2.3	-2.0	-2	0.9	2						
Angermünde	55	995.5	Schn.Gries.	WSW 11	-0.6	-0.9	-1.9	-2.3	-2.0	-3	0.2	2	1951	14.4	5.12.1979	-14.6	7.12.1980	
Lingen	26	1001.6	Schneesch.	W 14	-0.2	-1.0	1.1	-0.2	-0.8	-2	4	5	1951	16.4	4.12.1953	-12.3	2.12.1973	
Münst.-Osn./Flugh.	53	1002.2	Schneesch.	W 29	-0.5	-0.9	0.6	-0.2	-1.6	-4	2	4						
Osnabrück	97	1001.3	stark bew.	W 22	0.5	-2.4	0.3	-0.5	-1.0	-3	2	3	1952	15.5	4.12.1953	-13.0	2.12.1973	
Diepholz	43	999.5	Schneesch.	W 32	-0.2	-2.1	0.4	-0.2	-0.4	-2	0.8	3	1952	15.9	4.12.1953	-12.8	1.12.1973	
Bad Salzuflen	139	1001.1	Schneefall	WSW 14	-0.9	-2.6	-0.9	-0.8	-0.9	-1	3	4	1935	16.0	5.12.1985	-14.6	1.12.1973	
Hannover/Flugh.	59	998.5	Schneefall	W 32	0.3	-1.7	-0.7	-0.2	-1.0	-1	2	4	1938	15.3	5.12.1979	-16.1	1.12.1973	
Braunschweig	88	998.6	Schneefall	WSW 25	-0.5	-0.6	-0.5	-0.7	-1.6	-2	1	5	1891	16.6	4.12.1953	-18.8	6.12.1902	
Gardelegen	48	997.1	Schneefall	W 22	0.2	-1.7	-0.3	-1.3	-1.3	-1	0.9	3	1947	16.6	4.12.1953	-15.5	10.12.1969	
Magdeburg	85	998.3	stark bew.	WSW 22	-0.1	-2.1	-1.0	-1.7	-1.9	-2	6	6	1947	16.7	4.12.1953	-12.8	10.12.1969	
Potsdam	100	997.4	Schneefall	W 25	-0.2	-0.7	-1.9	-2.5	-2.7	-3	2	4	1893	15.4	4.12.1953	-16.7	6.12.1902	
Berlin-Temp.	49	997.1	Schneefall	W 22	0.4	-0.2	-1.4	-2.0	-1.9	-2	0.8	2	1876	15.7	5.12.1961	-18.8	9.12.1979	
Lindenberg	104	997.3	Schneefall	W 22	-0.5	-1.1	-1.5	-2.2	-2.3	-3	0.8	2	1947	15.1	5.12.1961	-13.4	7.12.1980	
Manschnow	16	995.9	Schneefall	WSW 18	-0.8	-1.4	-1.3	-1.9	-1.9	-2	0.6	2						
Düsseldorf/Flugh.	41	1005.9	bedeckt	W 18	0.5	-0.9	1.0	0.0	0.1	-2	2	2	1869	16.2	5.12.1985	-13.1	2.12.1973	
Bocholt	24	1004.0	stark bew.	WSW 22	-0.1	-1.1	1.5	-0.2	-0.9	-4	0.4	3	4	1947	15.8	4.12.1953	-11.5	9.12.1950
Essen	161	1005.3	stark bew.	WSW 22	-0.4	-1.3	0.1	-0.7	-0.6	-3	3	4	1935	16.7	4.12.1953	-11.1	2.12.1973	
Lüdenscheid	392	1004.4	Schneefall	W 22	-1.4	-2.7	-2.1	-1.8	-2.1	-2	3	5						
Kahler Asten	859	-	Schneefall	W 25	-5.0	-5.2	-5.4	-5.3	-5.4	-5	4	23	1955	11.0	3.12.1989	-14.0	1.12.1973	
Bad Lippspringe	158	1002.4	Schneefall	W 18	-0.7	-2.2	-1.1	-0.8	-1.2	-1	3	3	1951	18.0	4.12.1953	-18.7	1.12.1973	
Kessel	233	1002.3	wolkig	W 11	-0.3	-2.7	-1.8	-1.9	-2.8	-3	2	4	1951	15.2	4.12.1953	-13.8	1.12.1973	
Göttingen	171	1001.6	Schn.Sterne	W 25	0.3	-2.7	-1.2	-1.4	-2.1	-2	0.7	2	1947	16.0	4.12.1953	-16.2	10.12.1967	
Leinefelde	356	1001.4	Schneefall	W 25	-1.2	-2.7	-2.8	-2.8	-3.2	-4	0.6	2	1957	13.3	5.12.1961	-19.7	1.12.1973	
Braunlage	610	999.4	Schneefall	W 14	-3.8	-4.3	-5.3	-5.1	-5.4	-5	4	15	1936	14.1	3.12.1989	-13.6	5.12.1943	
Brocken	1153	-	Schneefall	W 58	-7.3	-8.6	-8.6	-8.2	-8.6	-8	4	55	1951	11.1	6.12.1962	-15.1	6.12.1995	
Artern	166	1000.6	Schneesch.	SW 14	-0.3	-1.9	-1.3	-1.7	-1.9	-2	0.5	1	1954	15.2	5.12.1961	-14.2	1.12.1973	
Leipzig/Flugh.	149	999.8	stark bew.	WSW 25	-0.2	-2.3	-1.5	-1.5	-2.1	-3	3	3	1951	16.6	4.12.1953	-14.8	1.12.1993	
Wittenberg	106	998.3	Schneefall	WSW 14	-0.3	-0.4	-1.6	-1.8	-2.0	-3	3	5	1951	15.7	5.12.1961	-13.0	7.12.1980	
Oschatz	152	1000.0	wolkig	WSW 32	-0.2	-2.6	-1.4	-1.5	-1.6	-2	0.6	2						
Dresden/Flugh.	232	1000.0	stark bew.	WSW 25	-0.2	-2.7	-1.2	-2.0	-2.3	-3	0.3	2	1917	16.4	3.12.1985	-15.8	4.12.1933	
Dobberlug-Kir.	100	998.8	Schneefall	WSW 25	-0.1	-0.7	-1.5	-1.6	-1.7	-2	0.6	2	1951	16.2	5.12.1961	-18.1	7.12.1980	
Cottbus	70	998.0	stark bew.	WSW 25	0.3	-1.6	-1.5	-1.4	-1.6	-2	0.7	2	1951	16.5	5.12.1961	-15.1	7.12.1980	
Görlitz	240	999.1	bedeckt	WSW 18	-0.9	-3.3	-0.8	-1.6	-2.6	-3	0.4	2	1951	15.3	5.12.1961	-14.2	2.12.1980	
Aachen	205	1007.3	Schneefall	W 18	0.1	-0.3	1.2	-0.2	-0.2	-1	3	4	1891	17.6	4.12.1953	-12.9	6.12.1902	
Nürnberg-Berw.	486	1007.3	Schneesch.	W 18	-2.0	-2.9	-2.0	-2.3	-2.1	-3	12							
Köln-Bonn/Flugh.	100	1006.1	stark bew.	W 14	0.8	-0.6	0.3	0.0	0.1	-0	2	1	1957	16.7	5.12.1985	-18.0	2.12.1973	
Bendorf	129	1006.1	Schneefall	W 11	0.7	-0.5	-0.6	-0.6	-0.6	-2	2	3	1951	17.2	4.12.1953	-10.6	2.12.1973	
Bad Marienberg	555	1005.8	Schneefall	WNW 18	-2.4	-2.7	-3.2	-3.2	-3.2</									