

D 7311 A
ISSN 0936-5818
Schutzgebühr monatlich DM 30,25
einschließlich Versandkosten,
Einzelpreis DM 1,25
zuzüglich Versandkosten

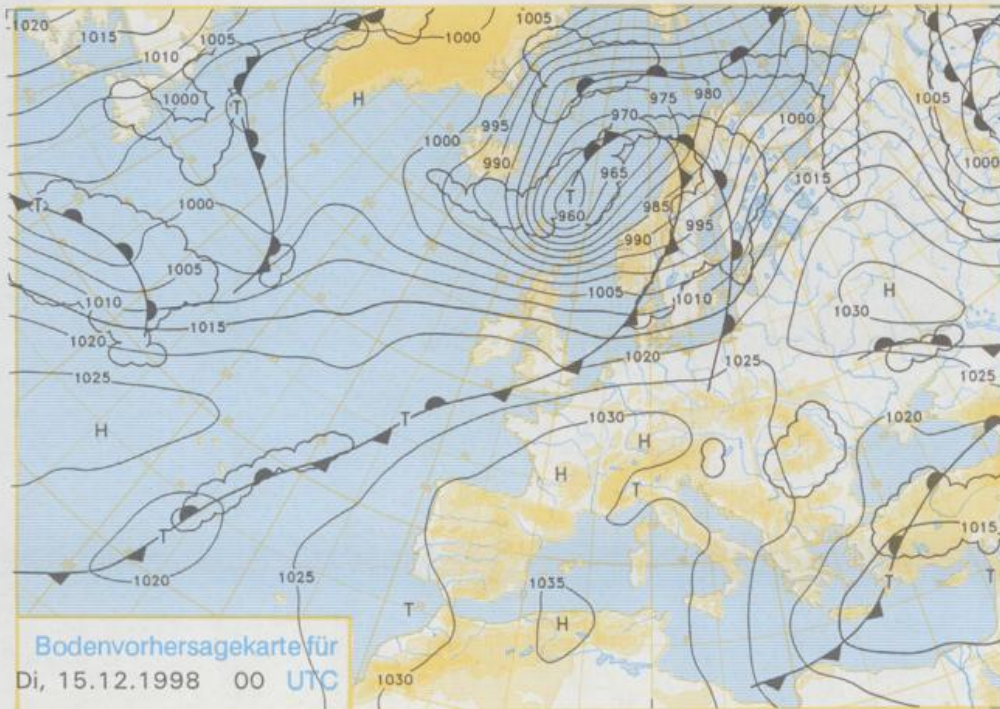
Druck und Verlag: Deutscher Wetterdienst
Frankfurter Straße 135, 63067 Offenbach
Postanschrift: 63004 (Postfach), Telefon: (069) 80 62 - 22 83
Telefax: 4152871, Telefax: (069) 80 62 - 24 84
LZB: BLZ 505 000 00 Kto.-Nr.: 505 01004

Erscheint täglich; nur Postbezug

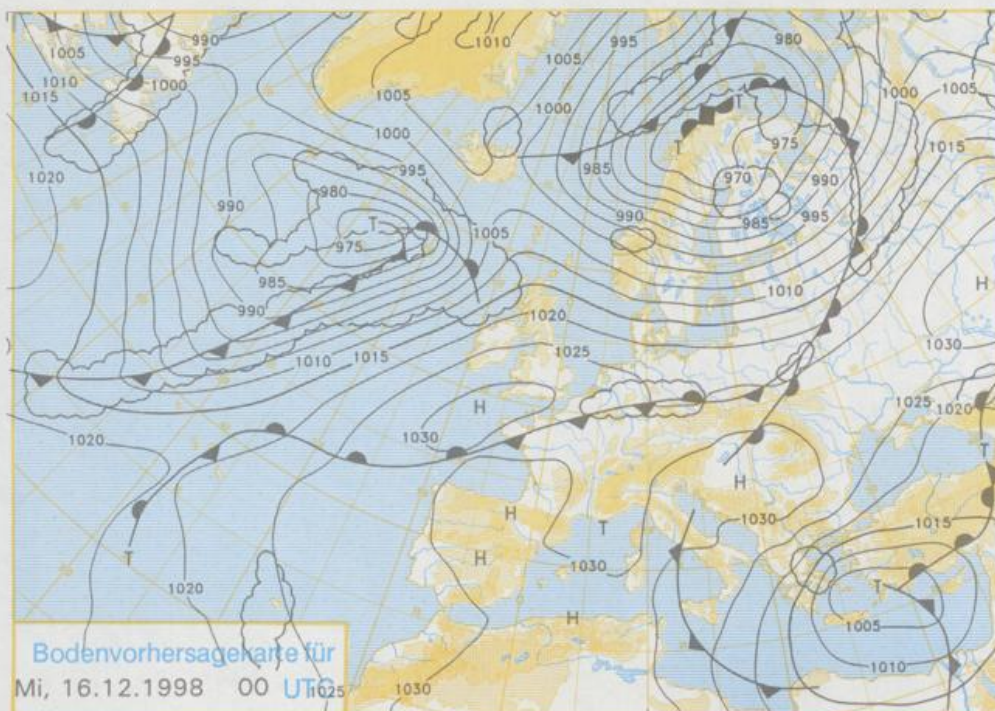
Jahrgang 1998

Sonntag, den 13. Dezember

Nummer: 347



Stereographische Projektion 1 : 60 000 000 60°N



Deutschland-Vorhersage für Dienstag, 15.12.98

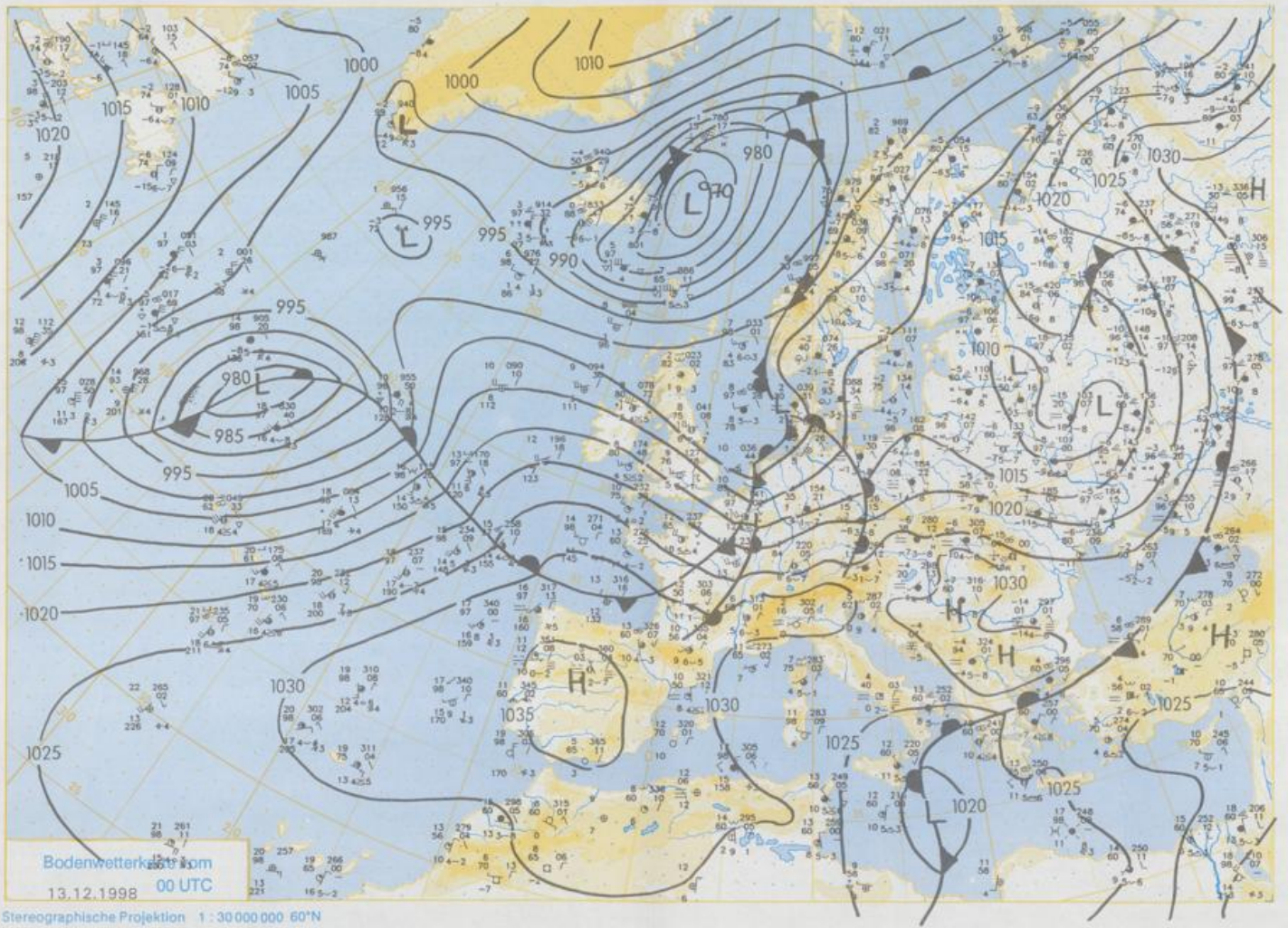
Der Norden und die Mitte Deutschlands werden von einer schleifenden Kaltfront beeinflusst, im Süden hält sich schwacher Hochdruckeinfluß.

In der Nacht zum Dienstag fällt vor allem im Norden und im Osten Regen oder Sprühregen, in Bayern läßt der Regen allmählich nach. Die Luft kühlt sich auf 7 bis 1°C ab. Am Dienstag halten sich von der Küste bis zu den Mittelgebirgen zumeist dichte Wolken mit Regen oder Sprühregen. Südlich davon ist es teils heiter, teils neblig oder trübe und weitgehend trocken. Die Temperaturen bewegen sich zwischen 8 und 12°C, in Nebelgebieten, in den höheren Lagen sowie an der Ostsee werden kaum mehr als 5°C erreicht. Der Wind weht schwach bis mäßig, im Norden auch stark, aus Südwest bis West, er wird im Tagesverlauf allmählich schwächer.

Weitere Aussichten für Mittwoch, den 16.12.98

Im Norden und in der Mitte zunächst noch Regen, später von Westen her Wetterberuhigung, aber nur vorübergehend Sonne. Im Süden am Vormittag meist trübe, vereinzelt Regen, danach auch dort Auflockerungen. Temperaturen zwischen 5 und 10°C. Dabei schwächer, im Norden mäßiger Südwestwind.

Der Umwelt zuliebe: gedruckt auf chlorfrei gebleichtem Papier.



Wettermeldungen von Sonntag, dem 13. Dezember 1998 06 UTC

Station	Bar.-höhe (m)	Luftdr. red.NN (hPa)	Wetter	Wind km/h	Temperatur (Grad C)					Sonne Vort. Std.	RR 24h mm	Schnee höhe cm	Extremwerte der Lufttemperatur in der Dekade vom 11.12. bis 20.12.					
					Luft 2 m	Taufunkt	Max Vortag	Mittel	Min				Nacht 2 m 5 cm	Tmax Datum	Tmin Datum			
																Deutschland		
Heigoland	8	999,9	Regen	NW	50	7,0	6,8	6,0	5,6	6,0	6	9	1952	11,4 11,12.1994	-7,5 18,12.1981			
List / Sylt	29	999,4	Regen	NW	22	4,5	4,5	1,5	-0,8	0,9	1	7	1937	11,1 11,12.1994	-13,6 18,12.1981			
Lack	17	999,4	Regen	uml	4	4,1	3,9	3,6	1,0	3,1	3	7	1974	11,6 11,12.1994	-21,1 20,12.1981			
Husum	37	999,0	Regen	SW	11	5,6	5,6	3,6	0,9	3,4	3	8						
Schleswig	48	999,1	Regen	SW	7	5,1	4,8	2,6	0,4	2,5	2	9	1947	11,9 17,12.1956	-16,2 18,12.1981			
Kiel	31	998,5	Sprühregen	SW	25	7,9	7,9	2,8	0,6	2,1	2	8	1940	12,4 17,12.1956	-14,6 18,12.1981			
Westermarckt.	9	998,9	Regen	SSE	18	2,7	2,7	1,3	-0,6	1,0	1	6	1948	11,0 15,12.1948	-10,8 18,12.1957			
Arkona	42	1001,4	Regen	S	32	2,0	1,7	-2,8	-4,0	-2,8	-2	4	1951	10,9 19,12.1993	-10,6 17,12.1961			
Norderney	16	1005,0	Regen	WNW	58	5,5	4,2	5,3	4,0	4,5	4	9	1947	12,0 11,12.1994	-11,2 17,12.1981			
Lidenburg	11	1000,7	Regen	W	68	6,4	5,3	4,7	3,5	3,7	3	12	1949	12,6 11,12.1994	-13,6 20,12.1981			
Bremerhaven	12	999,3	stark bew.	SW	29	7,0	5,1	3,8	3,2	3,8	4	13	1946	12,8 17,12.1989	-13,1 17,12.1957			
Cuxhaven	15	1001,2	stark bew.	WSW	36	9,8	7,7	3,8	1,7	3,6	3	11	1891	13,1 16,12.1956	-16,1 20,12.1938			
Hamburg/Flugh.	15	1000,5	Regen	WSW	22	7,0	7,0	1,8	-0,2	1,8	1	9	1890	13,5 17,12.1956	-15,9 20,12.1938			
Lübeck	17	1000,1	Regen	SSW	29	5,3	5,1	1,5	-0,4	1,5	1	6	1951	12,5 19,12.1993	-15,0 16,12.1981			
Boitenhagen	68	1001,1	bedeckt	SW	22	5,4	5,0	1,3	-0,8	1,3	1	8	1946	12,4 18,12.1987	-16,2 16,12.1981			
Warnemünde	10	1000,4	Regen	S	18	4,5	3,6	0,0	-2,4	0,0	-0	8	1951	12,7 19,12.1993	-12,8 18,12.1957			
Teterow	50	1001,9	Regen	S	32	3,1	2,9	-1,2	-3,3	-1,4	-2	6	1947	13,0 19,12.1993	-13,3 20,12.1969			
Berth	7	1000,9	Regen	S	11	2,1	1,2	-2,0	-4,2	-2,0	-2	7	1967	12,4 19,12.1993	-19,4 20,12.1969			
Greifswald	6	1001,9	Regen	S	22	2,8	2,3	-2,1	-4,4	-2,1	-2	6	9	1951	12,6 19,12.1989	-13,2 17,12.1961		
Ueckermünde	7	1003,5	Regen	S	25	2,4	2,1	-2,5	-4,4	-2,5	-2	5	10	1951	12,5 19,12.1989	-16,1 17,12.1961		
Emoen	5	1005,5	Regen	W	58	6,3	6,2	6,8	5,8	6,1	5	14	1947	12,7 11,12.1994	-12,7 17,12.1957			
Oldenburg	20	1005,8	Regen	W	54	6,7	5,5	5,6	5,2	5,5	4	15	Re					
Bremen/Flugh.	5	1004,7	nach Gewitt	W	61	7,4	4,8	4,1	3,4	2,9	2	8	Re	1890	14,1 18,12.1987	-17,0 17,12.1957		
Soltau	78	1005,6	stark bew.	WSW	40	7,9	5,8	3,6	2,5	3,4	3	12	Re	1947	13,2 18,12.1987	-18,4 17,12.1957		
Boizenburg	46	1002,5	stark bew.	WSW	36	9,5	8,9	2,4	0,0	2,4	2	9	1951	12,9 16,12.1956	-16,4 17,12.1957			
Lüchow	18	1004,3	wolkig	WSW	32	8,8	7,9	3,2	0,9	2,7	2	9	1954	13,7 19,12.1993	-19,0 20,12.1969			
Seehausen/Altm.	23	1004,5	stark bew.	SW	25	8,5	7,7	2,4	-0,1	2,3	2	10						
Marnitz	85	1003,0	Regen	SSW	25	6,2	5,3	1,6	-0,4	1,3	1	12	5	1951	12,7 19,12.1989	-17,8 20,12.1969		
Neuruppin	39	1004,8	bedeckt	SSW	22	4,5	4,1	0,7	-2,8	0,6	-0	9	1	1958	12,8 19,12.1993	-16,0 16,12.1981		
Neubrandenburg	80	1002,9	Regen	SSW	40	3,9	3,4	-0,2	-3,4	-0,9	-1	5	2					
Angermünde	55	1005,0	Regen	S	22	3,5	3,5	-0,5	-4,2	-1,4	-3	2	3	1951	12,6 11,12.1994	-16,8 16,12.1981		
Lingen	26	1010,3	stark bew.	W	36	9,3	5,6	8,6	7,8	8,3	7	6	1951	13,8 11,12.1994	-12,9 16,12.1957			
Münst.-Osn./Flugh.	53	1011,6	Regen	W	47	9,7	5,9	8,4	7,4	8,3	8	8	Re					
Osnabrück	97	1010,6	Regen	W	32	8,9	X	7,3	7,2	7,3	7	10						
Diepholz	43	1009,0	Schauer	W	43	7,8	5,6	5,8	5,4	5,3	5	7	1952	14,1 18,12.1987	-19,8 17,12.1957			
Bad Salzungen	139	1010,5	stark bew.	WSW	32	9,2	4,6	5,4	5,7	5,4	4	9	Re	1935	15,3 16,12.1956	-16,6 15,12.1963		
Hannover/Flugh.	59	1007,8	Schauer	W	40	9,2	4,6	5,0	4,1	4,1	3	7	Re	1936	14,6 18,12.1987	-20,9 17,12.1957		
Braunschweig	88	1008,2	wolkig	W	40	9,6	4,4	5,0	4,0	4,3	3	0,1	7	1891	15,6 11,12.1942	-20,6 15,12.1963		
Gardelegen	48	1006,7	leicht bew.	WSW	43	9,5	5,1	3,5	1,4	2,6	2	8	Re	1947	13,9 18,12.1987	-22,4 17,12.1957		
Magdeburg	85	1008,6	wolkig	WSW	29	9,0	6,0	3,7	1,2	2,1	2	1,5	4	1947	14,1 18,12.1987	-22,6 17,12.1957		
Potsdam	100	1007,2	bedeckt	SW	29	5,4	5,1	1,4	-1,3	0,9	-1	0,2	6	2	1893	13,6 11,12.1915	-19,6 15,12.1989	
Berlin-Temp.	49	1007,1	Regen	SSW	25	5,3	5,0	2,1	-2,4	0,8	-1	6	2	1876	14,2 11,12.1915	-18,0 16,12.1933		
Lindenberg	104	1008,4	Regen	SW	25	4,5	4,2	1,3	-3,2	-1,0	-3	4	5	1947	12,9 11,12.1994	-16,1 17,12.1957		
Manschnow	16	1006,8	Regen	SSW	22	3,0	2,5	1,2	-3,2	-0,7	-4	2	2					
Düsseldorf/Flugh.	41	1017,7	stark bew.	W	40	10,4	4,3	7,9	7,6	7,9	8	7	1969	16,2 16,12.1989	-11,8 17,12.1981			
Bocholt	24	1015,0	stark bew.	W	40	9,5	5,2	9,0	8,3	8,9	9	8	1947	14,7 18,12.1987	-12,9 18,12.1981			
Essen	161	1016,9	bedeckt	W	43	9,5	4,1	7,7	7,1	7,6	7	13	1935	15,0 16,12.1989	-14,8 20,12.1938			
Löhnderscheid	392	1015,8	Schauer	W	47	7,9	3,2	5,0	5,0	4,9	4	6	Re					
Kahler Asten	859	-	Schauer	W	40	3,1	3,0	1,8	1,9	1,5	1	12	27	1955	9,9 16,12.1989	-16,1 17,12.1961		
Bad Lippspringe	158	1012,5	stark bew.	W	43	9,8	3,9	5,4	5,2	5,0	4	9	1951	15,0 16,12.1956	-15,0 15,12.1963			
Kassel	233	1013,9	leicht bew.	W	22	8,2	4,9	3,4	2,6	3,2	3	5	Re	1951	14,4 11,12.1961	-14,7 20,12.1969		
Göttingen	171	1013,2	wolkig	W	25	7,9	4,9	4,6	4,0	3,9	3	6	1947	14,2 18,12.1987	-22,6 17,12.1957			
Leinefelde	356	1013,1	stark bew.	W	32	6,4	5,0	3,8	2,8	3,6	3	5	Re	1957	13,6 18,12.1987	-19,2 17,12.1957		
Braunlage	610	1009,9	stark bew.	WSW	29	5,2	4,9	1,6	1,0	1,5	1	16	23	1936	12,5 12,12.1938	-20,2 19,12.1938		
Brocken	1153	-	in Wolken	W	108	1,3	0,9	0,0	-0,2	0,0	-0	21	70	1951	11,8 17,12.1953	-18,2 17,12.1961		
Artern	166	1011,2	Schauer	WSW	40	7,6	6,5	3,3	2,6	3,2	2	4	1954	14,8 18,12.1987	-18,2 17,12.1957			
Leipzig/Flugh.	149	1011,5	bedeckt	SW	22	7,4	6,1	3,6	2,4	2,5	1	1,3	3	Re	1951	14,4 18,12.1987	-15,8 18,12.1981	
Wittenberg	106	1009,1	bedeckt	SW	22	5,3	5,1	3,1	1,2	2,7	1	1,2	8	5	1951	13,5 11,12.1994	-18,7 17,12.1957	
Oschatz	152	1011,5	bedeckt	WSW	36	7,0	5,7	4,4	3,2	3,9	3	1,5	3	Re				
Dresden/Flugh.	232	1012,4	Regen	SW	32	7,0	6,3	-0,9	-2,0	-1,6	-2	4	9	1917	15,0 17,12.1989	-21,0 20,12.1927		
Doberlug-Kir.	100	1010,0	Regen	SW	29	6,7	6,1	2,8	0,8	1,8	1	0,1	8	2	1951	14,0 19,12.1987	-21,0 17,12.1957	
Cottbus	70	1010,0	Regen	SW	18	4,9	4,3	2,3	0,7	1,1	-3	5	6	1951	14,0 18,12.1987	-21,2 20,12.1969		
Görlitz	240	1012,7	Regen	SSW	43	2,5	0,3	-3,0	-3,0	-3,0	-3	3	1,0	1	9	1951	13,4 20,12.1993	-20,4 17,12.1957
Aachen	205	1019,5	stark bew.	WSW	32	9,5	5,1	9,9	9,8	9,5	8	5	Re	1891	17,3 19,12.1932	-15,5 20,12.1938		
Nürnberg-Berw.	486	1020,2	wolkig	W	32	6,8	3,5	5,5	5,4	5,4	5	6	Re					
Köln-Bonn/Flugh.	100	1018,5	Wetterleuch	W	25	10,2	3,6	7,1	7,1	6,9	7	5	1957	16,3 18,12.1987	-12,6 15,12.1963			
Bendorf	129	1019,5	leicht bew.	W	29	10,0	5,9	6,7	6,5	6,5	5	6	1951	16,7 17,12.1989	-11,3 13,12.1968			
Bad Marienberg	555	1018,3	wolkig	W	29	6,5	4,4	3,2	3,5	3,0	2	11	15	1962	12,6 17,12.1989	-14,0 19,12.1981		
Gießen	195	1018,1	leicht bew.	WSW	22	8,8	6,2	3,4	2,8	3,4	3	5	1939	15,9 17,12.1989	-13,5 13,12.1981			
Bad Hersfeld	272	1015,9	Regen	WSW	29	8,7	6,1	4,2	3,1	3,7	3	3	1949	15,5 16,12.1989	-16,8 20,12.1969			
Wasserkuppe	925	-	in Wolken	W	40	3,3	3,3	1,2	0,8	0,8	1	6	25	1936	11,7			