

Deutschland-Vorhersage für Mittwoch, 23.12.98

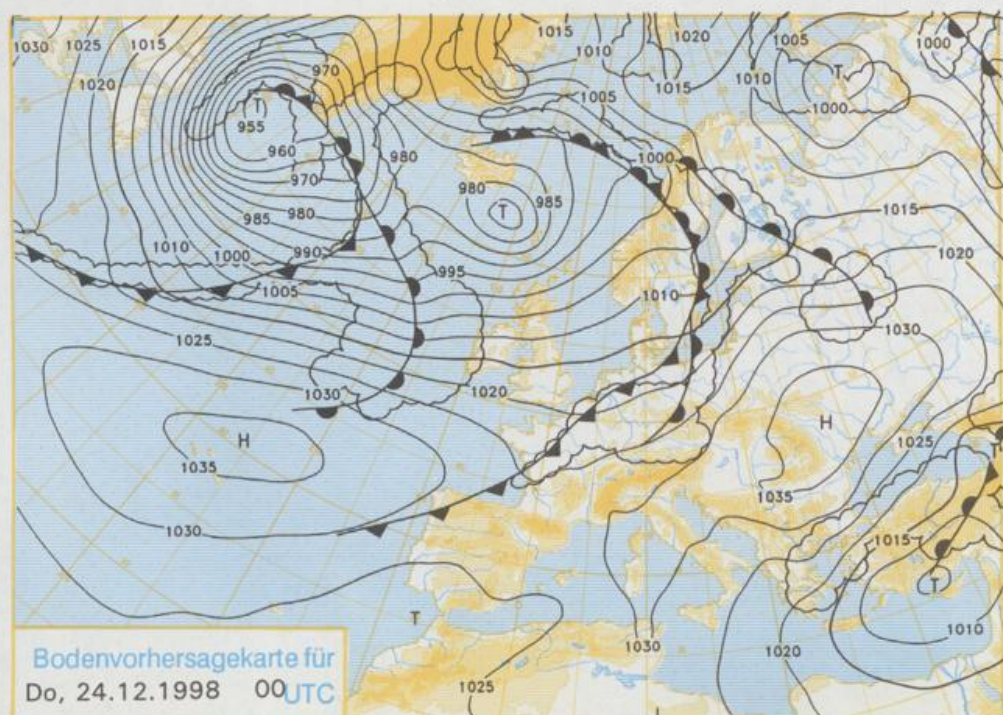
An der Nordwestseite einer Hochdruckzone, die von Südwesteuropa nach Russland verläuft, ziehen Fronten nordostwärts. Mit dem Zurückweichen der Hochdruckzone nach Südosten im Tagesverlauf wird auch der Süden Deutschlands von Hebungsvorgängen an einem Frontensystem, das von den Britischen Inseln her ostwärts zieht, erfasst.

Nach kalter Nacht im Osten und Süden mit Temperaturen um minus 2°C, sonst um 2°C ist es wolkeig, von Westen her zunehmend stark bewölkt bis bedeckt. Regen folgt nach, der anfangs nur in höheren Lagen noch als Schnee niedergeht. Das Niederschlagsfeld erreicht bis zum Abend auch den Osten und Süden Deutschlands. Der äusserste Süden wird jedoch nicht erfasst. Die Tageshöchsttemperaturen steigen an und erreichen im Tagesverlauf auch im Nordosten Werte um 4°C. Der südliche bis südöstliche Wind ist schwach bis mässig.

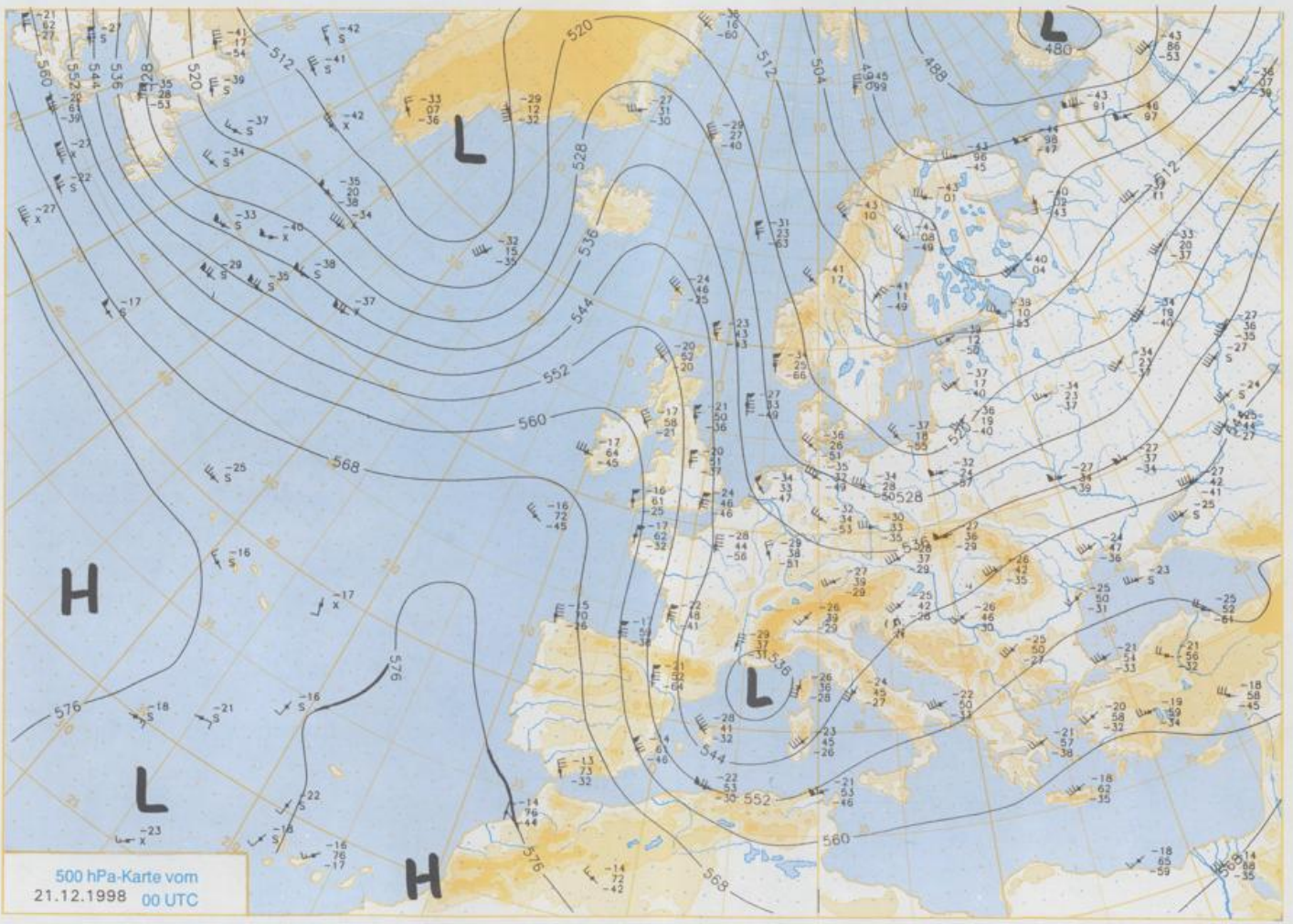
Weitere Aussichten für Donnerstag, 24.12.98

Unbeständig, im Süden Wolkenauflockerungen, Tageshöchsttemperaturen bis 5°C.

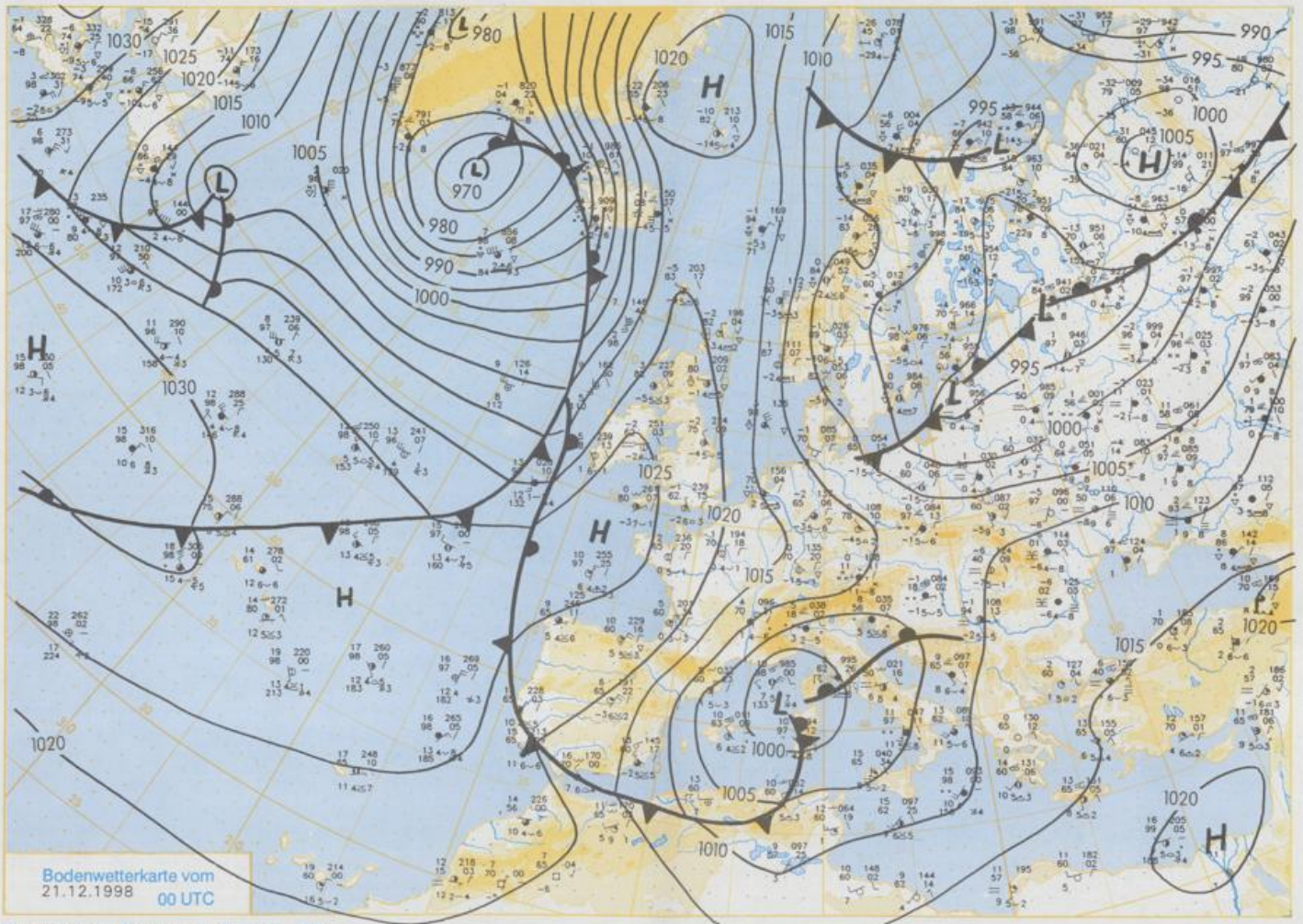
Stereographische Projektion 1 : 60 000 000 60°N



Der Umwelt zuliebe: gedruckt auf chlorfrei gebleichtem Papier.



Stereographische Projektion 1 : 30 000 000 60°N



Stereographische Projektion 1 : 30 000 000 60°N

Wettermeldungen von Montag, dem 21. Dezember 1998 06 UTC

Station	Bar.- höhe (m)	Luftdr. red.NN (hPa)	Wetter	Wind km/h	Temperatur (Grad C)					Nacht 2 m 5 cm	Sonne Vort. Std.	RR 24h mm	Schnee höhe cm	Extremwerte der Lufttemperatur in der Dekade vom 21.12. bis 31.12.					
					Luft 2 m	Tau- punkt	Max	Mittel Min	Vorstag					Tmax Datum	Tmin Datum	Tmax Datum	Tmin Datum		
																		2 m	5 cm
Helgoland	8	1012.2	leicht bew.	NW	29	3.1	-0.6	5.4	4.7	2.6	1	4.5	0.0	1952	12.1	24.12.1977	-8.0	31.12.1978	
List / Sylt	28	1010.4	leicht bew.	NNW	36	2.4	-2.8	3.8	2.8	1.5	-0	4.6	.	1937	10.5	24.12.1977	-12.0	21.12.1981	
Leck	17	1010.5	wolkenlos	W	11	-2.3	-3.6	3.5	1.6	-2.3	-8	5.8	.	1974	11.7	24.12.1977	-20.1	21.12.1981	
Husum	37	1010.6	leicht bew.	WNW	11	-2.0	-2.3	3.3	1.0	-1.1	-5	5.0	.						
Schleswig	48	1011.0	wolkenlos	WNW	14	-2.2	-4.1	3.2	0.3	-2.4	-4	6.3	.	1947	13.7	24.12.1977	-18.1	21.12.1981	
Kiel	31	1010.1	wolkenlos	W	14	-2.4	-4.5	3.3	0.4	-2.8	-5	6.1	.	1940	14.8	24.12.1977	-15.1	21.12.1981	
Westermarkdf.	9	1008.7	leicht bew.	NW	25	1.3	-1.1	3.2	2.4	1.2	0	3.3	.	1948	12.2	24.12.1977	-15.5	21.12.1981	
Arkona	42	1007.6	leicht bew.	WNW	18	0.5	-3.3	3.1	2.2	0.5	-1	0.3	0.8	1951	13.1	24.12.1977	-13.7	28.12.1981	
Norderney	16	1013.9	stark bew.	NW	43	3.8	0.1	5.4	4.0	1.6	1	4.3	0.8	1947	12.6	24.12.1977	-12.7	21.12.1981	
Bremerhaven	11	1012.8	leicht bew.	W	22	1.7	0.0	5.3	3.2	1.6	0	4.1	0.7	1948	14.0	24.12.1977	-15.6	21.12.1981	
Cuxhaven	12	1011.9	wolkenlos	NW	22	2.9	-2.3	4.5	3.6	2.1	-1	6.8	0.1	1946	14.5	24.12.1977	-15.1	21.12.1981	
Hamburg/Flugh.	15	1010.7	wolkenlos	W	7	-0.5	-2.6	4.3	1.5	-0.7	-3	4.7	0.0	1891	15.3	24.12.1977	-18.5	31.12.1978	
Lübeck	15	1009.9	wolkenlos	W	7	-1.6	-2.8	3.4	0.6	-2.1	-6	5.0	.	1890	15.3	24.12.1977	-18.5	31.12.1978	
Boltenhagen	17	1009.5	wolkenlos	W	25	-0.1	-2.5	3.3	1.2	-0.6	-2	5.7	.	1951	15.7	24.12.1977	-17.5	21.12.1981	
Schwerin	68	1009.3	wolkenlos	WNW	14	-1.1	-3.4	3.7	0.9	-1.2	-3	4.9	.	1946	15.2	24.12.1977	-20.9	21.12.1981	
Warnemünde	10	1008.3	wolkenlos	NW	14	1.1	-1.2	3.3	2.4	1.0	0	3.6	.	1951	15.5	24.12.1977	-15.6	26.12.1981	
Teterow	50	1008.8	wolkenlos	W	14	-1.3	-1.9	3.4	1.2	-2.5	-5	2.5	0.3	1947	15.2	24.12.1977	-18.5	30.12.1981	
Barth	7	1007.9	leicht bew.	W	4	-2.0	-3.1	3.2	1.4	-2.3	-5	1.2	0.0	1967	16.2	24.12.1977	-25.3	21.12.1981	
Treftswald	6	1008.0	wolkenlos	W	11	-1.6	-2.5	3.9	1.8	-1.6	-4	1.9	0.3	1951	14.2	24.12.1977	-17.4	22.12.1981	
Jeckermünde	7	1008.3	wolkenlos	WSW	11	-2.1	-2.7	4.1	1.8	-2.3	-4	1.5	0.1	1951	14.7	24.12.1977	-22.3	28.12.1981	
Erden	5	1013.8	leicht bew.	W	11	0.3	0.1	5.3	2.4	0.2	-2	4.9	0.9	FI	1947	13.6	24.12.1977	-15.0	23.12.1982
Oldenburger	20	1013.9	leicht bew.	W	14	0.0	-1.4	5.1	2.3	-0.4	-2	5.1	0.5						
Bremen/Flugh.	5	1013.2	leicht bew.	W	11	-0.3	-0.6	4.9	2.5	-1.0	-3	5.4	0.3	1	1890	16.1	24.12.1977	-17.5	31.12.1978
Soitze	45	1012.6	leicht bew.	W	14	-0.4	-1.2	4.1	2.1	-0.9	-2	3.1	0.2		1947	15.7	24.12.1977	-20.1	31.12.1978
Boizenburg	46	1010.9	leicht bew.	W	18	-1.1	-2.7	4.0	1.1	-1.1	-3	5.0	.	1951	16.5	24.12.1977	-17.7	31.12.1978	
Lüchow	18	1010.8	stark bew.	W	14	-0.1	-1.1	4.5	1.8	-0.9	-3	4.8	0.0	1954	16.5	24.12.1977	-20.4	31.12.1978	
Seehausen/Altm.	23	1010.4	wolkenlos	W	18	-0.9	-2.0	4.3	1.7	-1.4	-3	4.6	0.0						
Marnitz	85	1009.7	wolkenlos	W	14	-2.0	-3.3	3.4	1.0	-2.1	-4	4.6	0.1	1951	14.4	24.12.1977	-24.7	21.12.1981	
Neuruppin	39	1009.5	stark bew.	WNW	11	-0.3	-1.0	4.7	1.5	-2.1	-4	3.9	0.3	1958	15.4	24.12.1977	-22.4	21.12.1981	
Neubrandenburg	80	1008.7	wolkig	WSW	14	-1.5	-2.0	3.2	1.4	-1.9	-3	2.3	0.3						
Angermünde	55	1008.9	stark bew.	WNW	18	-1.7	-2.1	4.1	2.2	-2.1	-4	2.4	0.1	1951	15.3	24.12.1977	-21.1	21.12.1981	
Lingen	26	1014.9	leicht bew.	NW	7	-0.3	-1.1	5.4	2.3	-0.3	-2	5.2	0.4	FI	1951	15.8	24.12.1977	-16.0	31.12.1978
Münst.-Osn./Flugh.	53	1015.0	leicht bew.	WNW	11	-0.3	-0.5	5.5	2.4	-0.8	-2	5.2	0.3	Re					
Osnabrück	97	1014.7	stark bew.	WNW	11	0.1	-0.6	4.9	2.3	-0.5	-3	4.7	0.2	FI	1952	15.7	24.12.1977	-17.3	31.12.1978
Diepholz	43	1014.1	leicht bew.	W	14	0.4	-0.2	5.1	2.9	-0.1	-1	5.7	0.0	Re	1952	15.7	24.12.1977	-18.7	31.12.1978
Bad Salzuflen	139	1014.2	stark bew.	W	11	-0.2	-1.5	4.4	2.0	-0.3	-2	2.2	0.7	Re	1935	16.3	24.12.1977	-19.5	23.12.1938
Hannover/Flugh.	59	1012.8	leicht bew.	W	14	-0.2	-1.5	5.1	2.3	-0.4	-2	2.2	1	Re	1936	16.3	24.12.1977	-20.6	23.12.1962
Braunschweig	88	1012.9	stark bew.	W	11	0.4	0.3	4.5	2.4	-0.3	-2	1.9	0.8	Re	1891	16.5	24.12.1977	-20.9	21.12.1969
Gardelegen	48	1011.2	leicht bew.	W	18	-0.5	-1.9	4.8	1.7	-1.7	-3	3.3	0.1	1947	16.3	24.12.1977	-23.9	31.12.1981	
Magdeburg	85	1011.7	wolkig	W	14	-0.3	-1.8	4.8	1.6	-1.0	-3	1.9	1	FI	1947	16.0	24.12.1977	-21.7	24.12.1982
Potsdam	100	1010.3	stark bew.	W	18	-0.9	-1.5	4.6	1.3	-2.6	-5	2.2	0.3	1893	15.5	24.12.1977	-24.5	21.12.1981	
Berlin-Temp.	49	1010.2	stark bew.	W	14	-0.2	-1.3	4.8	2.2	-1.5	-3	1.7	0.2	1876	16.0	24.12.1977	-20.5	21.12.1981	
Lindenberg	104	1010.2	leicht bew.	W	11	-2.9	-3.4	4.9	1.3	-2.9	-5	1.5	0.1	1947	14.9	24.12.1977	-21.5	21.12.1981	
Manschnow	16	1008.7	stark bew.	W	14	-1.3	-2.1	4.8	2.4	-2.1	-4	1.8	0.0						
Düsseldorf/Flugh.	41	1016.9	leicht bew.	WNW	4	-0.1	-1.3	5.6	1.9	-0.7	-3	3.8	0.6	1969	16.1	24.12.1977	-15.3	31.12.1978	
Bocholt	24	1016.4	leicht bew.	WNW	14	0.1	-0.7	5.4	2.2	-0.5	-2	6.0	0.8	1947	15.7	24.12.1977	-15.8	31.12.1978	
Essen	161	1017.1	stark bew.	X	0	-0.4	-1.3	4.3	1.9	-0.5	-2	3.4	0.2	1935	15.8	24.12.1977	-16.7	31.12.1978	
Lüdenscheid	392	1016.0	Schneefall	WNW	14	-0.7	-1.7	2.7	0.5	-1.4	-3	0.6	0.3	FI					
Kahler Asten	859	-	Schneefall	NW	25	-3.9	-4.0	-1.3	-2.9	-4.0	-4	.	3	10	1955	10.1	30.12.1983	-20.1	31.12.1978
Bad Lippspringe	158	1014.9	Schn.Gries.	W	7	-0.3	-1.0	4.0	1.1	-1.6	-5	0.5	2	FI	1951	16.0	24.12.1977	-18.3	31.12.1978
Kassel	233	1014.0	stark bew.	WNW	7	0.8	-1.0	3.4	1.6	0.3	-3	.	1	FI	1951	14.4	28.12.1974	-19.4	21.12.1981
Göttingen	171	1013.9	stark bew.	NW	11	0.7	-1.0	4.0	1.3	-1.2	-4	0.5	0.1	FI	1947	15.4	24.12.1977	-24.5	30.12.1950
Leinefelde	356	1013.6	Schneefall	WNW	11	-0.7	-1.3	2.5	0.6	-1.1	-3	0.1	3	2	1957	13.4	24.12.1977	-22.6	21.12.1981
Braunlage	610	1012.3	Schneesch.	WNW	11	-2.4	-4.0	0.2	-1.2	-2.4	-4	0.9	7	7	1936	11.4	26.12.1989	-22.8	31.12.1978
Brocken	1153	-	Schneefall	NW	36	-6.1	-7.3	-3.0	-4.8	-6.1	-6	.	7	62	1951	11.6	21.12.1977	-25.0	31.12.1978
Artern	166	1013.2	wolkig	W	14	-1.1	-2.6	4.3	1.8	-1.2	-4	.	0.2		1954	15.0	25.12.1983	-24.2	22.12.1981
Leipzig/Flugh.	149	1012.3	stark bew.	W	14	-0.3	-1.8	4.1	2.1	-0.9	-2	.	0.0		1951	14.9	24.12.1977	-21.3	21.12.1981
Wittenberg	106	1011.1	wolkig	W	11	-1.2	-1.5	4.1	1.4	-2.6	-6	0.3	3	FI	1951	14.9	24.12.1977	-22.2	21.12.1981
Oschatz	152	1012.1	wolkig	W	18	-0.2	-1.9	4.7	1.9	-1.0	-3	.	0.0						
Dresden/Flugh.	232	1011.8	wolkig	W	14	-0.9	-2.3	4.5	1.6	-1.5	-3	.	0.2		1917	15.3	25.12.1983	-21.0	29.12.1986
Doberlug-Kir.	100	1011.1	wolkenlos	W	14	-1.4	-2.1	4.7	2.1	-2.6	-5	0.6	0.9	1951	15.1	24.12.1977	-23.1	21.12.1981	
Cottbus	70	1010.7	leicht bew.	SW	7	-2.5	-3.4	4.9	1.7	-2.7	-6	0.2	0.4	1951	15.0	24.12.1977	-25.8	21.12.1981	
Görlitz	240	1010.6	wolkig	W	14	-1.1	-3.7	4.2	1.9	-1.1	-2	.	0.5		1951	12.6	29.12.1974	-22.0	29.12.1986
Aachen	205	1017.7	leicht bew.	W	14	0.3	-0.4	4.3											