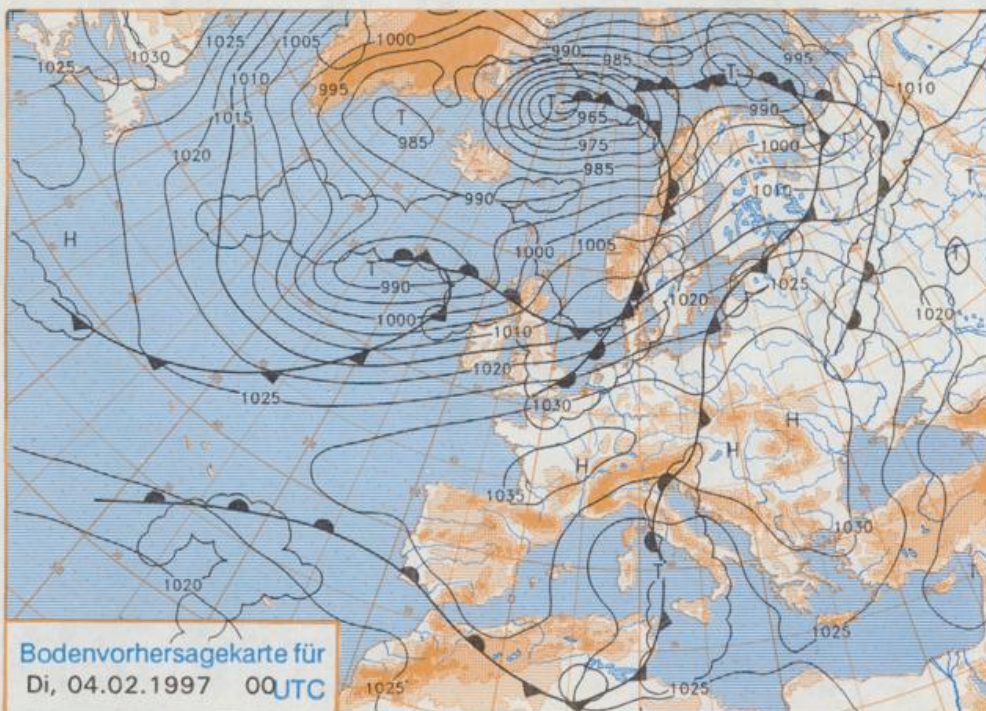


Stereographische Projektion 1 : 60 000 000 60°N



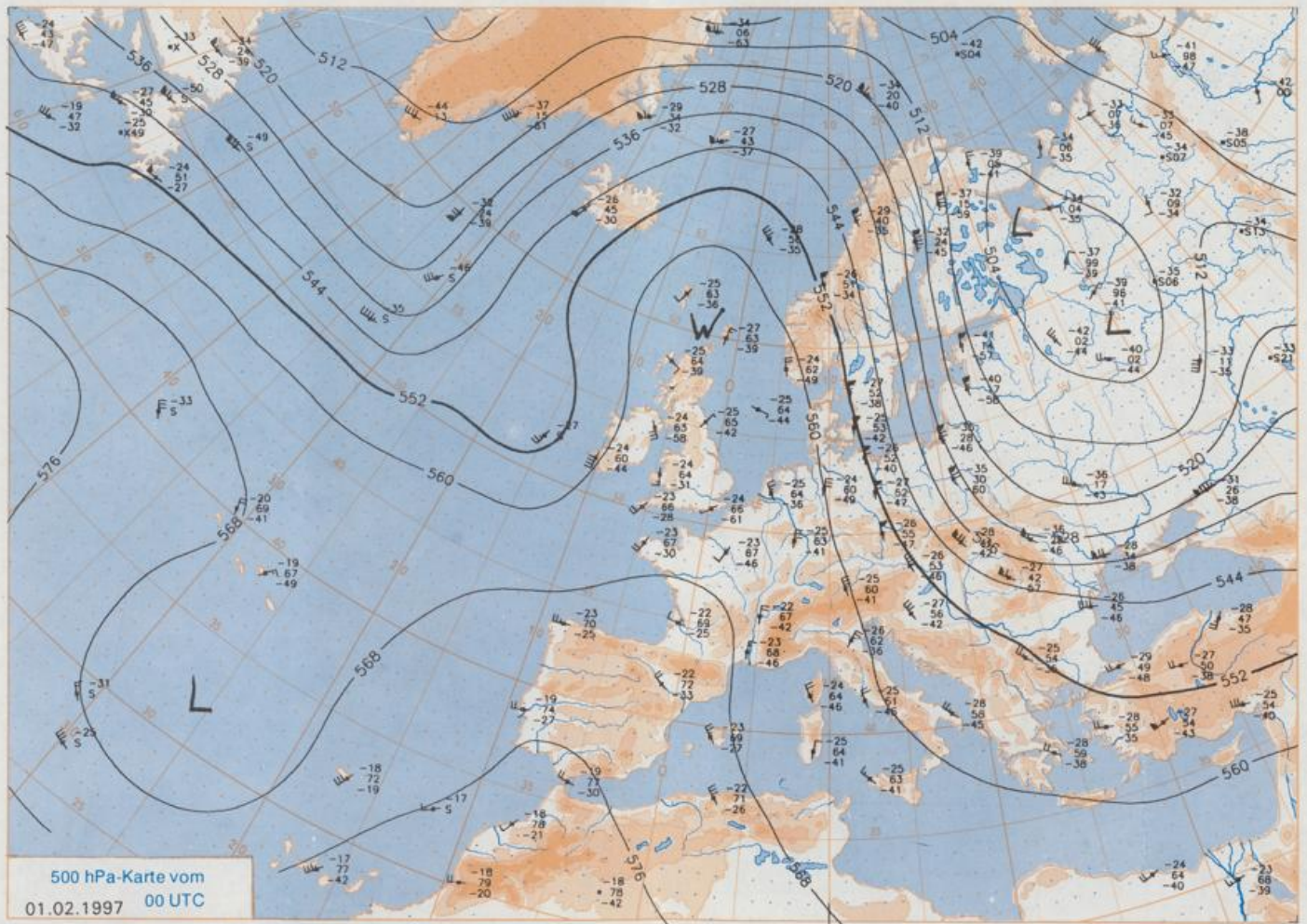
Deutschland-Vorhersage für Montag, 03.02.97

Am Montag zieht ein Tiefausläufer über Deutschland hinweg und führt bodennah wieder mildere Luftmassen heran.

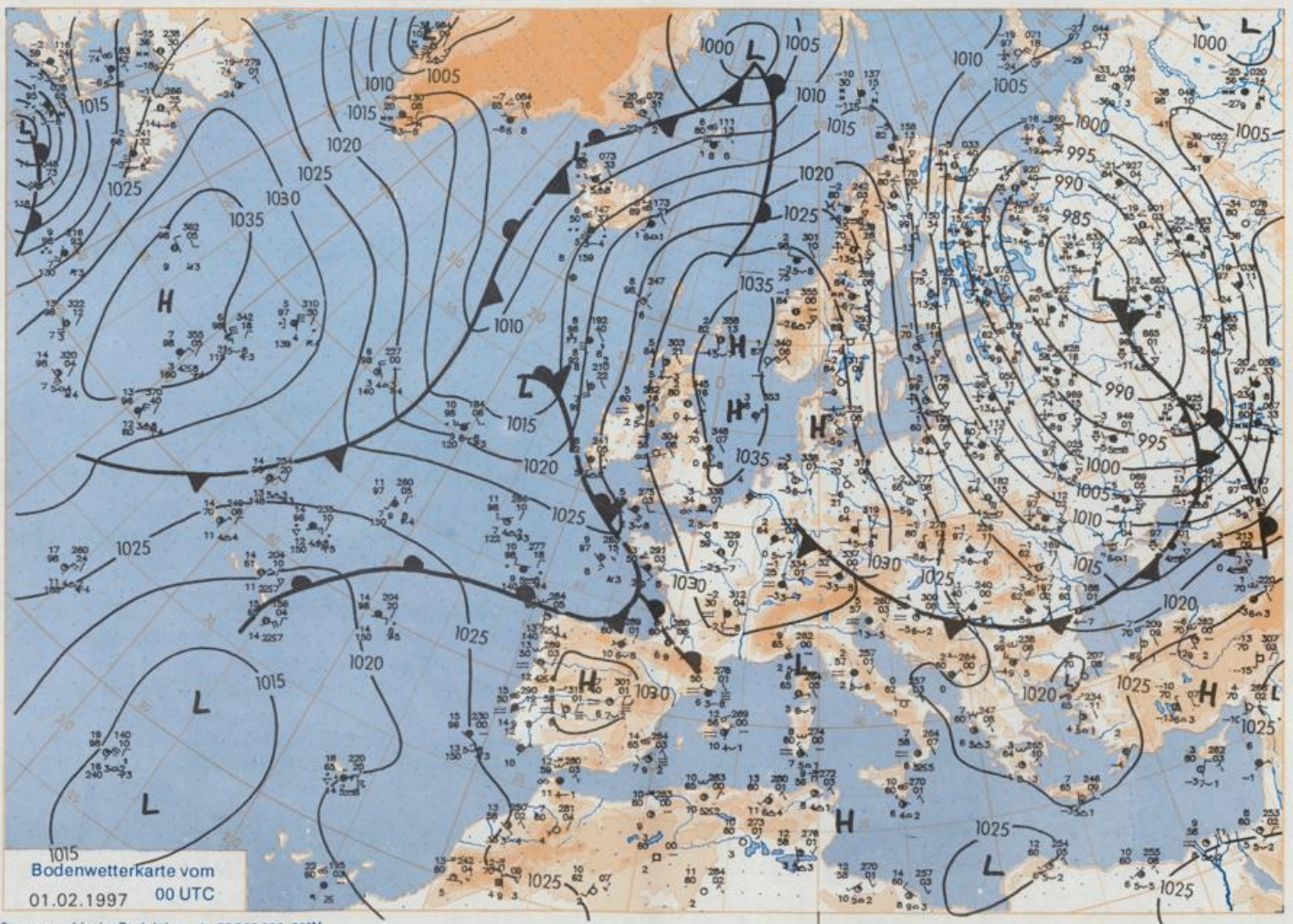
Bei Temperaturen von -5 bis 0°C in der Osthälfte und 0 bis 3°C in der Westhälfte gibt es frühmorgens im mittleren und südlichen Deutschland leichten Schneefall, am Rhein Regen. Mittags und nachmittags schneit es im wesentlichen nur noch südlich der Donau, sonst ist es wechselnd, meist stärker bewölkt mit vereinzelt Regenschauern. Im Norden kann es gebietsweise auch heiter sein. Die Tageshöchsttemperaturen liegen im Osten und Süden um 0°C, sonst bei 2 bis 6°C. Es weht ein meist schwacher Wind, der von Westen her auf West bis Nordwest dreht.

Weitere Aussichten für Dienstag, 04.02.97

Im Norden und Westen stark bewölkt und zeitweise etwas Niederschlag, sonst wechselnd wolkeig und meist trocken. Leichter Temperaturanstieg.



Stereographische Projektion 1 : 30 000 000 60°N



Wettermeldungen von Samstag, dem 1. Februar 1997 06 UTC

Station	Bar.- höhe (m)	Luftdr. red.NN (hPa)	Wetter	Wind km/h	Temperatur (Grad C)					Sonne Vort. Std.	RR 24h mm	Schnee höhe cm	Extremwerte der Lufttemperatur in der Dekade vom 1.02. bis 10.02.					
					Luft 2 m	Tauf- punkt	Max	Mittel 2 m	Nacht 2 m				Nacht 5 cm	Tmax	Datum	Tmin	Datum	
																		Extremwert
Helgoland	8	1034.0	wolkenlos	SE 11	0.4	-1.0	4.6	2.6	0.3	-6	1.6		1953	10.7	8.02.1990	-10.0	1.02.1956	
List / Sylt	29	1034.5	wolkenlos	ESE 9	-1.6	-3.7	3.1	1.6	-1.7	-8	7.4		1937	10.4	8.02.1990	-18.0	10.02.1940	
Leck	37	1034.6	wolkenlos	still	-6.9	-7.6	4.3	-0.6	-7.1	-10	7.4		1974	10.6	6.02.1990	-17.5	9.02.1996	
Husum	48	1035.1	wolkenlos	NNE 5	-5.1	-5.6	4.1	-0.3	-5.0	-9	6.8							
Schleswig	31	1034.2	wolkenlos	N 8	-4.1	-7.4	3.9	0.0	-4.4	-7	7.5		1947	12.5	8.02.1990	-17.2	2.02.1954	
Kiel	9	1033.8	wolkenlos	NNW 4	-6.3	-7.0	3.6	-0.8	-6.7	-10	7.3		1940	14.2	8.02.1990	-19.6	10.02.1940	
Westermarckd.	9	1033.8	wolkenlos	NNW 15	-0.4	-2.4	2.7	1.3	-0.5	-2	8.1							
Arkona	42	1032.3	wolkenlos	N 28	0.2	-4.5	2.7	1.4	0.1	-2	8.4		1951	12.8	8.02.1990	-18.9	1.02.1954	
Norderney	16	1034.2	gef. Nebel	SE 9	-2.7	-3.6	3.6	1.4	-2.7	-4	0.0		1947	12.5	8.02.1990	-14.3	1.02.1954	
Bremerhaven	11	1034.1	wolkenlos	ESE 8	-2.6	-3.9	3.6	1.8	-4.1	-6	0.1		1949	14.0	8.02.1990	-15.8	1.02.1954	
Cuxhaven	12	1034.7	wolkenlos	SE 8	-2.2	-4.0	4.1	1.5	-2.5	-6	3.5		1946	12.8	8.02.1990	-12.9	8.02.1947	
Hamburg/Flugh.	15	1034.1	wolkenlos	still	-7.2	-7.8	4.0	0.4	-7.2	-9	2.6		1991	14.9	8.02.1990	-24.6	10.02.1940	
Lübeck	15	1034.1	wolkenlos	NW 5	-6.0	-6.9	4.4	-0.6	-6.1	-9	5.4		1890	15.6	10.02.1899	-27.2	4.02.1912	
Boitenhagen	17	1033.7	wolkenlos	NNW 15	-1.1	-3.0	2.8	1.3	-1.1	-2	7.8		1951	14.7	8.02.1990	-18.6	1.02.1954	
Schwarin	68	1033.8	wolkenlos	NW 8	-3.6	-5.0	3.9	1.1	-4.0	-8	5.9		1947	14.5	8.02.1990	-18.7	1.02.1956	
Warnemünde	10	1033.0	wolkenlos	NNW 18	-0.7	-3.2	3.1	1.3	-0.7	-2	7.9		1951	14.1	8.02.1990	-18.1	6.02.1963	
Teterow	50	1032.8	wolkenlos	WNW 11	-3.3	-4.4	4.6	0.9	-3.7	-8	7.9		1947	13.7	8.02.1990	-20.6	1.02.1956	
Berth	7	1032.7	wolkenlos	NW 8	-3.7	-5.8	3.9	0.3	-4.1	-6	7.4		1967	13.5	8.02.1990	-20.7	9.02.1986	
Greifswald	6	1032.1	wolkenlos	NW 15	-1.7	-4.0	3.9	0.9	-2.9	-6	7.7		1951	14.6	8.02.1990	-23.1	9.02.1986	
Uckermünde	7	1031.8	wolkenlos	N 13	-3.0	-4.5	3.5	0.1	-3.7	-6	7.1		1951	15.2	8.02.1990	-25.5	9.02.1956	
Emden	12	1034.1	Nebel	ESE 9	-3.1	-3.2	4.2	2.8	-3.4	-5	0.0		1947	13.0	8.02.1990	-16.9	5.02.1963	
Oldenburg	27	1034.6	Nebel	E 2	-4.5	-5.0	4.5	1.0	-4.5	-7	X	0.0						
Bremen/Flugh.	5	1034.6	gef. Nebel	E 2	-5.4	-6.1	4.5	1.0	-5.0	-7	0.0		1890	16.7	10.02.1899	-20.2	5.02.1941	
Sotho	78	1034.7	wolkenlos	N 4	-6.9	-7.6	3.4	0.6	-7.0	-7	0.9	0.0	1948	15.3	8.02.1990	-22.3	8.02.1953	
Boizenburg	46	1034.6	wolkenlos	WNW 9	-4.2	-5.9	3.9	0.3	-4.4	-7	2.1	0.0	1951	15.2	8.02.1990	-19.8	1.02.1956	
Lüchow	18	1034.1	wolkenlos	WNW 2	-4.0	-5.2	3.6	1.0	-4.3	-7	0.0		1955	14.0	8.02.1990	-21.1	6.02.1996	
Seehausen/Altm.	23	1034.1	wolkenlos	W 8	-5.3	-7.0	3.4	0.4	-5.4	-6	1.3	0.0						
Marnitz	85	1033.4	wolkenlos	WNW 8	-3.8	-5.4	4.3	0.6	-3.9	-8	3.7	0.0	1951	14.3	8.02.1990	-21.8	1.02.1956	
Neuruppin	39	1032.8	wolkenlos	WNW 2	-4.6	-5.5	4.3	0.8	-4.9	-8	2.2	0.0	1958	13.9	8.02.1990	-20.8	5.02.1963	
Neubrandenburg	80	1032.9	wolkenlos	W 11	-3.4	-4.3	3.7	0.8	-3.5	-5	7.6	0.0						
Angermünde	55	1031.6	wolkenlos	SW 4	-4.8	-6.0	4.1	0.7	-5.5	-8	6.9	0.0	1951	15.3	8.02.1990	-25.7	9.02.1956	
Lingen	26	1033.5	stark bew.	E 4	1.1	-1.7	4.6	3.0	0.4	-1	0.8	0.0	1951	14.3	8.02.1990	-18.6	2.02.1956	
Münst.-Osn./Flugh.	53	1033.7	stark bew.	E 1	0.1	-2.4	4.0	2.3	-0.1	-1	0.8	0.0						
Osnabrück	97	1034.2	stark bew.	ESE 4	0.2	-2.0	3.9	2.4	0.0	-1	0.0	0.0	1952	15.3	8.02.1990	-19.4	1.02.1956	
Diepholz	43	1034.7	leicht bew.	E 2	-3.4	-4.4	4.3	2.6	-3.6	-7	0.0	0.0	1952	15.4	8.02.1990	-19.5	1.02.1956	
Bad Seuzulien	139	1034.4	stark bew.	NNE 2	-1.0	-3.1	3.4	1.9	-1.4	-4	0.7	0.0	1935	15.3	8.02.1990	-20.5	2.02.1942	
Hannover/Flugh.	59	1034.1	leicht bew.	still	-4.7	-5.6	4.4	2.1	-4.7	-7	0.1	0.1	1936	15.8	8.02.1990	-21.5	1.02.1956	
Braunschweig	88	1034.2	wolkenlos	NW 2	-3.8	-4.2	3.9	1.7	-3.8	-8	0.1	0.1	1891	16.5	10.02.1899	-23.2	2.02.1956	
Gardelegen	48	1033.8	wolkenlos	SSW 2	-5.7	-6.7	3.6	0.6	-5.7	-8	0.0	0.0	1947	15.6	8.02.1990	-23.1	8.02.1953	
Magdeburg	85	1034.1	wolkenlos	WNW 5	-4.5	-5.0	4.1	0.7	-4.6	-8	0.2	0.0	1947	15.7	8.02.1990	-24.4	2.02.1956	
Potsdam	100	1033.3	wolkenlos	WNW 13	-5.9	-6.7	3.5	0.2	-6.0	-8	0.5	0.1	1893	17.6	10.02.1899	-26.0	10.02.1929	
Berlin-Temp.	49	1032.3	wolkenlos	NW 11	-5.3	-7.2	3.9	0.9	-5.3	-9	0.7	0.0	1876	16.1	8.02.1990	-25.4	10.02.1929	
Lindenberg	104	1032.0	wolkenlos	WNW 9	-5.8	-6.5	4.2	-0.1	-6.1	-8	1.4	0.1	1947	15.9	8.02.1990	-25.6	9.02.1956	
Manschnow	16	1030.7	wolkenlos	WNW 9	-4.5	-5.6	4.8	1.0	-4.5	-6	4.7	0.0						
Düsseldorf/Flugh.	41	1033.4	stark bew.	ENE 8	1.4	-1.5	4.7	2.5	0.8	0	0.3	0.0	1970	15.7	8.02.1990	-15.4	9.02.1986	
Bocholt	24	1033.4	bedeckt	ENE 4	1.4	-3.2	4.0	2.4	0.9	0	0.1	0.0	1947	14.9	8.02.1990	-17.8	2.02.1956	
Essen	161	1034.0	stark bew.	NNE 4	1.1	-3.2	3.6	2.3	0.9	0	0.5	0.0	1935	14.8	8.02.1990	-17.6	1.02.1956	
Luedenscheid	392	1032.2	stark bew.	E 5	-1.1	-3.3	1.4	0.6	-1.2	-1	0.8	0.0						
Kahler Asten	859	-	bedeckt	E 5	-5.1	-5.4	0.9	-2.6	-5.3	-5	0.2	25	1955	11.3	4.02.1993	-26.0	1.02.1956	
Bad Lippspringe	158	1034.0	stark bew.	E 11	0.2	-2.5	2.5	1.1	-0.7	-2	2	0.0	1951	15.3	8.02.1990	-20.2	9.02.1986	
Kassel	233	1033.7	stark bew.	still	0.0	-2.4	3.8	2.0	-0.2	-1	0.0	0.0	1951	13.7	8.02.1990	-20.4	1.02.1956	
Göttingen	171	1034.4	wolkig	E 4	-1.8	-3.1	3.2	1.9	-2.0	-5	0.0	0.0	1947	14.5	8.02.1990	-23.7	6.02.1963	
Leinefelde	358	1034.5	wolkenlos	still	-3.1	-3.9	1.4	0.2	-3.2	-7	0.4	Re	1957	13.2	8.02.1990	-20.9	9.02.1986	
Braunlage	610	1035.0	leicht bew.	E 2	-7.9	-8.7	0.1	-1.5	-8.0	-14	0.1	0.5	29	1936	13.6	2.02.1955	-25.6	1.02.1956
Brocken	1153	-	wolkenlos	NNE 30	-8.3	-9.0	-3.4	-5.4	-8.5	-12	2	60	1951	10.1	6.02.1990	-28.4	1.02.1956	
Artern	166	1034.5	wolkenlos	still	-2.7	-3.3	3.2	1.9	-3.0	-7	0.0	0.0	1954	16.7	8.02.1990	-22.6	2.02.1956	
Leipzig/Flugh.	149	1033.6	wolkenlos	WNW 11	-3.0	-4.0	2.9	0.8	-3.8	-7	0.7	0.0	1951	16.9	8.02.1990	-22.9	10.02.1956	
Wittenberg	106	1033.2	wolkenlos	NW 8	-4.7	-5.9	3.0	0.4	-4.7	-7	0.1	0.0	1951	17.1	8.02.1990	-24.6	2.02.1956	
Oschetz	152	1033.6	wolkenlos	WSW 9	-3.8	-4.7	2.2	0.1	-3.8	-7	0.6	0.0						
Dresden/Flugh.	232	1033.3	leicht bew.	W 9	-3.9	-4.4	1.4	0.2	-3.9	-6	0.8	Re	1917	16.7	8.02.1990	-27.0	9.02.1956	
Dobberlug-Kir.	100	1033.2	wolkenlos	W 11	-4.5	-6.8	3.0	0.7	-4.5	-6	0.0	0.0	1951	16.8	8.02.1990	-28.4	9.02.1956	
Cottbus	70	1032.2	wolkenlos	WNW 8	-4.4	-5.6	3.4	0.5	-5.1	-7	0.5	0.0	1951	18.1	8.02.1990	-27.6	9.02.1956	
Görlitz	238	1031.5	wolkenlos	WNW 11	-4.3	-5.3	1.4	0.1	-4.3	-5	0.2	Re	1951	15.0	6.02.1990	-30.8	9.02.1956	
Aachen	205	1033.0	stark bew.	ENE 8	1.0	-1.3	5.0	2.8	1.0	1	1.0	0.2	1891	20.4	10.02.1899	-20.2	7.02.1995	
Nuerbg.-Barw.	486	1032.7	Sprühregen	ESE 5	-1.0	-2.3	1.1	0.1	-1.0	-1	0.0	Re						
Köln-Bonn/Flugh.	100	1033.3	bedeckt	NE 8	1.6	-3.1	6.0	3.0	1.3	0	0.1	0.0	1958	16.2	8.02.1990	-19.2	2.02.1963	
Bendorf	129	1032.7	bedeckt	ENE 2	1.4	-0.2	6.4	2.8	1.3	1	0.2	0.2	1951	16.3	8.02.1990	-20.6	2.02.1956	
Bad Marienberg	555																	