

## Amtsblatt des Deutschen Wetterdienstes

D 7311 A  
ISSN 0936-5818

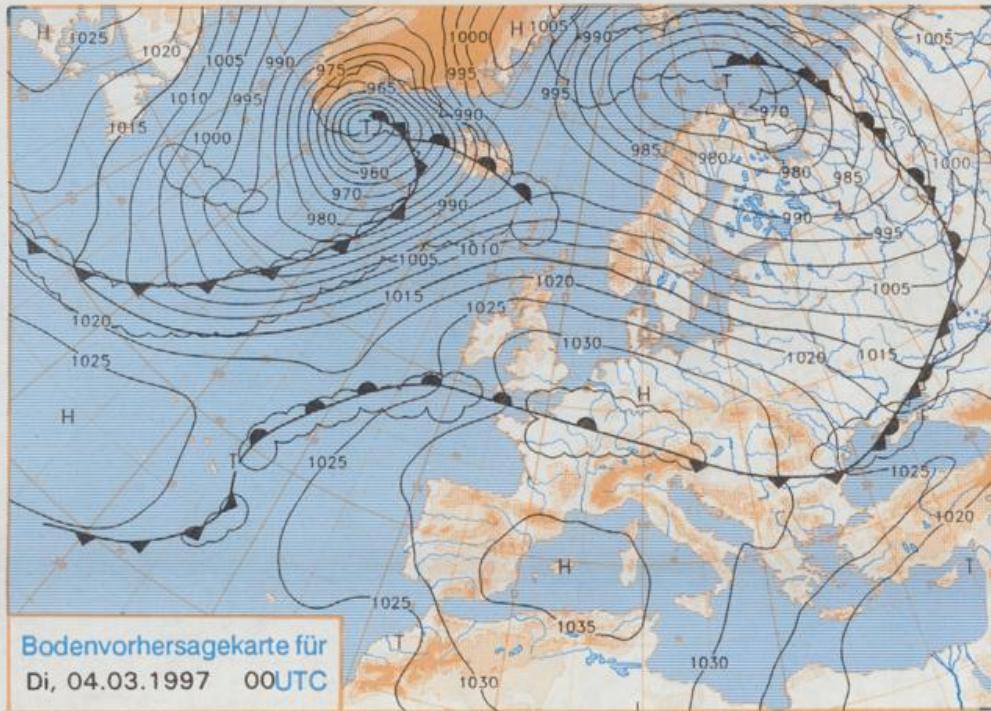
Schutzgebühr monatlich DM 30,25  
einschließlich Versandkosten,  
Einzelpreis DM 1,25  
zuzüglich Versandkosten

Druck und Verlag: Deutscher Wetterdienst  
Frankfurter Straße 135, 63067 Offenbach  
Postanschrift: 63004 (Postfach), Telefon: (0 69) 80 62-22 83  
Telefax: 4152871, Telefax: (0 69) 80 62-24 84  
Postgirokonto Frankfurt: BLZ 500 100 60, Kto.-Nr. 490 31 -606  
Erscheint täglich; nur Postbezug

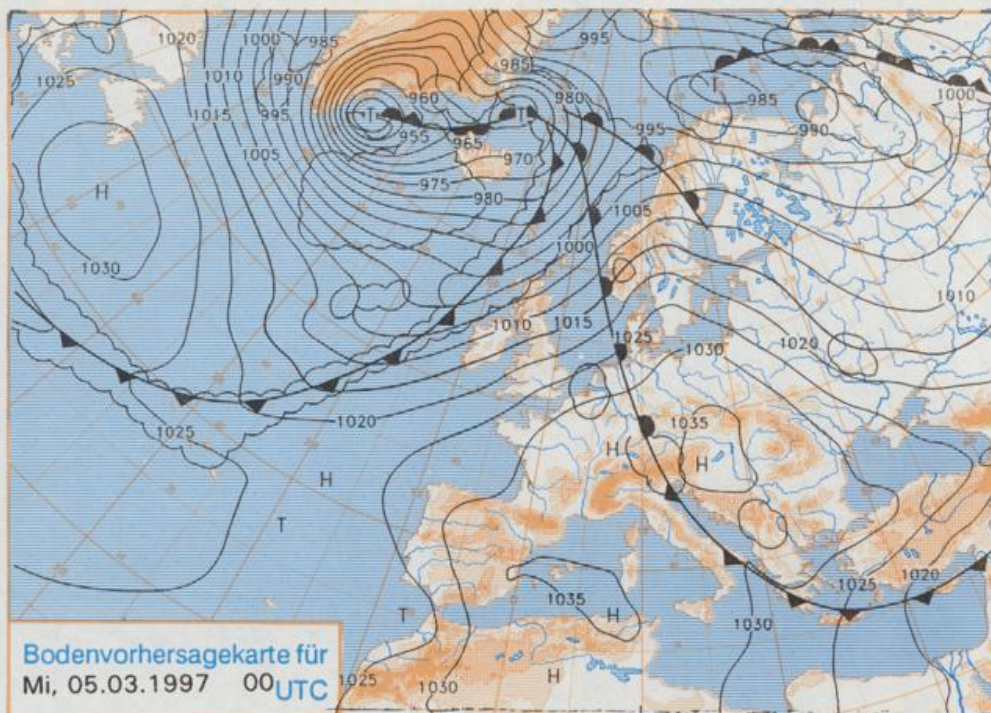
Jahrgang 1997

Sonntag, den 02. März

Nummer: 61



Stereographische Projektion 1 : 60 000 000 60°N

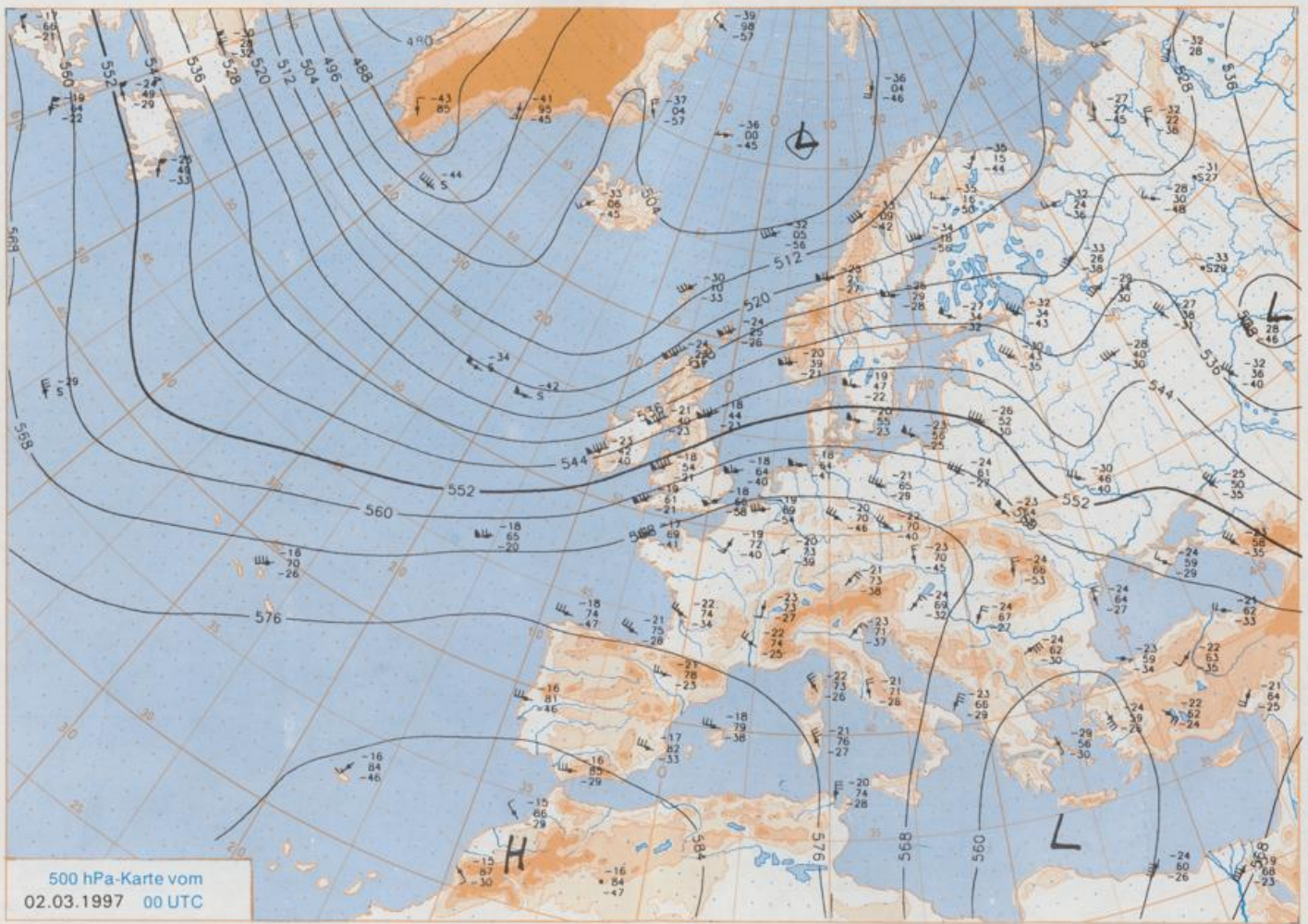


### Deutschland-Vorhersage für Dienstag, 04.03.1997

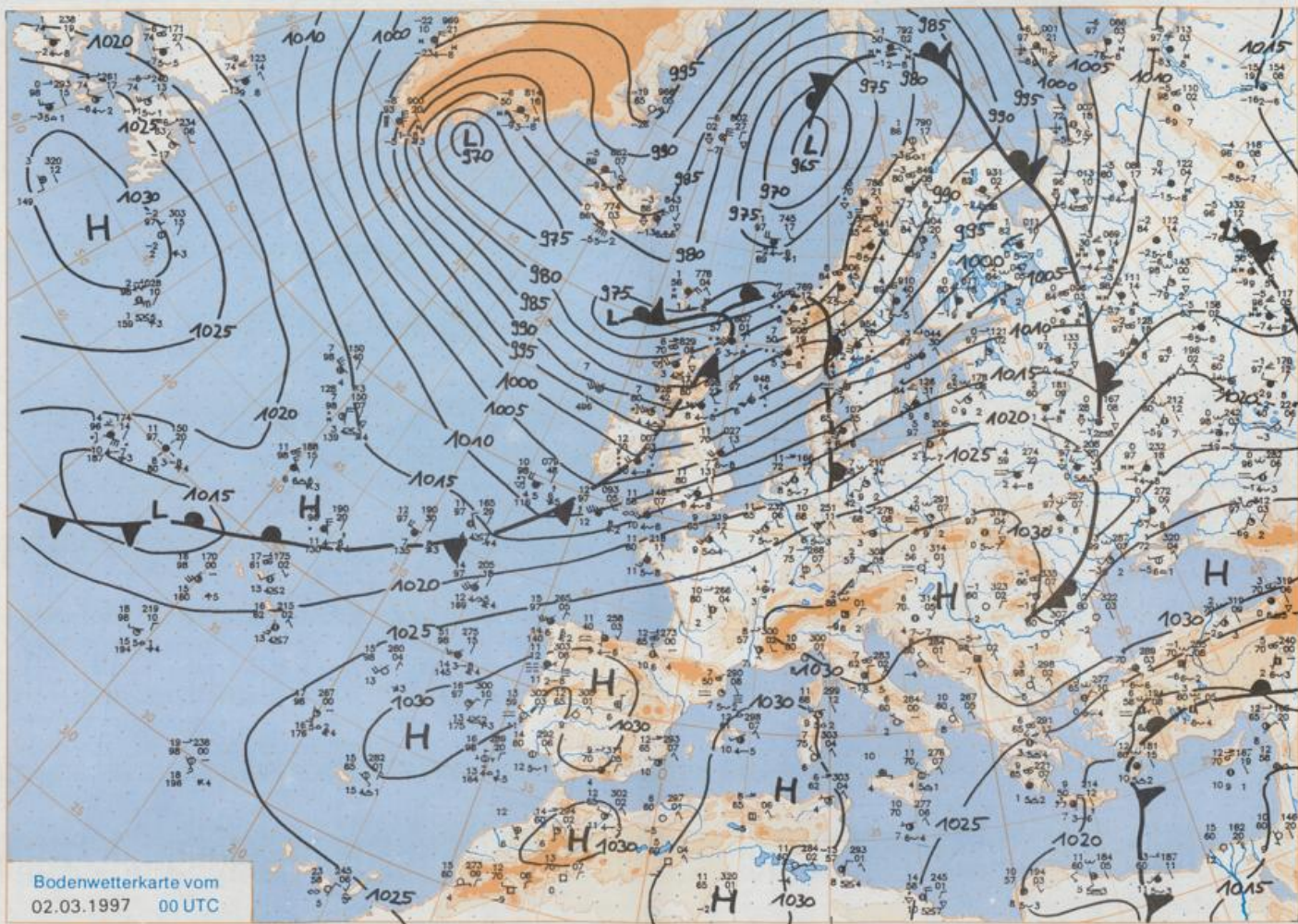
Über Westeuropa setzt vor dem atlantischen Trog eine südwestliche Strömung ein, mit der die mitteleuropäische Warmfront wieder vorankommt. Ihre Wirksamkeit wird im Bereich des Hochdruckgebietes voraussichtlich auf Wolkenfelder und höchstens gelegentlich etwas Regen im westlichen und südlichen Deutschland reduziert. Im Norden und Osten herrscht heiteres, teilweise wolkiges Wetter vor. Nach Frühtemperaturen, die meist über, im klaren Bereich geringfügig unter dem Gefrierpunkt liegen, erwärmt sich die Luft allgemein auf Höchstwerte zwischen 8 und 12°C, bei gelegentlichem Sonnenschein im Südwesten auch darüber.

### Weitere Aussichten für Mittwoch, 05.03.1997

Im Norden und in der Mitte teils wolkig und etwas Niederschlag, sonst freundlich und mild.



Stereographische Projektion 1 : 30 000 000 60°N



Wettermeldungen von Sonntag, dem 2. März 1997 06 UTC

Station	Ber.- höhe (m)	Luftdr. red.NN (hPa)	Wetter	Deutschland											Extremwerte der Lufttemperatur in der Dekade vom 1.03. bis 10.03.					
				Wind km/h	Temperaturen (Grad C)					Nacht 5 cm	Sonne Vort.	RR 24h mm	Schnee höhe cm	seit	in der Dekade	Datum	Tmax	Tmin	Datum	
					Luft 2 m	Tau- punkt	Max	Mittel	Min											2 m
Helgoland	8	1010,7	stark bew.	SSW	52	7,2	6,0	6,5	5,8	5,5	5	5,5			1953	10,5	6,0	3.03.1989	-7,0	1.03.1963
List / Sylt	29	1007,8	leicht bew.	SW	63	7,2	5,9	7,1	5,9	5,8	5	5,6			1937	11,5	1.03.1959	-15,0	6.03.1942	
Leck	17	1010,5	leicht bew.	SW	46	8,3	6,1	8,5	6,0	6,6	7	5,7			1974	15,4	6.03.1989	-13,3	3.03.1986	
Husum	37	1011,5	wolkig	WSW	54	9,9	7,4	9,5	6,6	7,0	6	4,9								
Schleswig	48	1011,7	stark bew.	SW	33	10,3	7,4	9,9	6,6	7,0	6	6,8			1947	16,4	3.03.1959	-17,5	10.03.1947	
Kiel	31	1011,8	stark bew.	WSW	22	11,4	7,2	10,8	7,6	8,4	7	5,6			1940	16,7	10.03.1961	-14,5	3.03.1986	
Westermarckdf.	9	1012,3	stark bew.	SSW	28	8,8	6,6	8,9	6,5	6,2	6	7,1								
Arkona	42	1013,4	bedeckt	SW	46	9,2	5,5	8,5	6,6	5,7	5	6,7			1951	14,1	10.03.1961	-12,8	6.03.1971	
Norderney	16	1012,6	Sprühregen	SW	35	10,1	7,3	9,5	7,9	8,0	7	7,1	0,0		1947	15,8	6.03.1989	-9,6	10.03.1947	
Bremerhaven	11	1014,5	stark bew.	SW	39	10,9	7,3	10,7	8,4	8,3	8	3,4			1949	16,5	6.03.1989	-14,6	1.03.1963	
Cuxhaven	12	1013,5	stark bew.	SW	31	11,4	7,5	10,8	8,7	8,8	7	5,7			1946	16,4	6.03.1989	-13,3	10.03.1947	
Hamburg/Flugh.	15	1015,5	stark bew.	SW	26	11,3	7,8	11,4	9,1	8,8	6	5,7			1891	17,6	10.03.1961	-14,3	7.03.1935	
Lübeck	15	1014,8	bedeckt	SW	28	11,4	7,6	12,4	8,0	6,9	4	6,5			1890	18,9	10.03.1961	-19,1	3.03.1986	
Boltenhagen	17	1014,3	bedeckt	SW	37	11,1	7,5	11,5	7,8	7,2	5	6,6			1951	18,2	10.03.1961	-17,6	5.03.1963	
Schwerin	68	1015,5	stark bew.	SW	31	10,8	6,9	11,6	7,7	6,8	5	5,6			1947	18,3	10.03.1961	-16,8	6.03.1971	
Warnemünde	10	1014,0	stark bew.	SSW	22	10,9	5,9	11,6	8,2	7,5	6	7,0			1951	17,4	10.03.1961	-13,5	3.03.1986	
Teterow	50	1015,9	stark bew.	SSW	41	10,1	6,3	11,6	7,9	6,8	4	6,0			1947	17,1	10.03.1961	-20,5	3.03.1986	
Barth	7	1014,0	bedeckt	SSW	18	10,0	5,9	11,2	7,9	6,8	6	7,2			1967	17,8	10.03.1977	-18,3	6.03.1971	
Greifswald	6	1015,2	bedeckt	SSW	22	10,3	5,3	11,8	8,7	6,3	4	6,0			1951	16,7	10.03.1961	-19,5	6.03.1971	
Ueckermünde	7	1017,4	bedeckt	SSW	22	9,3	5,0	12,5	8,4	6,7	5	5,9	0,1		1951	17,9	10.03.1961	-22,8	1.03.1986	
Erden	12	1014,1	bedeckt	SW	42	10,7	7,6	10,6	8,0	7,9	7	6,4			1947	16,5	6.03.1989	-17,6	3.03.1963	
Oldenburg	20	1015,1	stark bew.	SW	24	11,9	6,6	11,8	9,2	9,1	7	4,8								
Bremen/Flugh.	5	1016,2	stark bew.	SW	30	11,4	7,4	11,7	8,0	6,3	3	5,9			1890	18,2	6.03.1920	-18,7	4.03.1987	
Soltau	78	1017,2	stark bew.	SW	21	10,6	7,0	11,4	8,4	5,7	3	2,7			1948	18,1	3.03.1959	-18,0	1.03.1963	
Boizenburg	46	1016,7	bedeckt	WSW	28	11,3	7,4	12,4	7,6	5,8	2	5,2			1951	19,4	10.03.1961	-15,4	2.03.1963	
Lüchow	18	1018,0	leicht bew.	SW	11	8,4	6,5	12,1	8,5	6,1	4	6,1			1955	18,7	10.03.1961	-20,0	4.03.1986	
Seehausen/Altm.	23	1018,7	leicht bew.	SSW	15	9,7	5,7	12,5	8,0	5,4	3	5,5	0,0							
Mernitz	85	1017,3	stark bew.	SSW	18	9,8	5,8	12,2	8,4	7,4	5	4,4			1951	18,2	10.03.1961	-18,7	1.03.1963	
Neuruppin	39	1018,8	leicht bew.	SSW	15	7,7	5,4	13,0	8,2	6,1	3	4,6	0,0		1958	17,2	10.03.1961	-19,4	8.03.1965	
Neubrandenburg	80	1016,9	bedeckt	SW	37	9,7	6,4	11,3	8,2	6,7	6	6,0								
Angermünde	55	1018,7	wolkig	SSW	21	9,4	5,8	13,0	8,6	6,7	5	5,5	0,0		1951	18,4	10.03.1961	-20,8	8.03.1965	
Lingen	26	1017,2	stark bew.	SSW	22	11,3	7,8	12,8	10,2	10,9	9	6,8			1951	19,2	9.03.1977	-12,7	6.03.1971	
Münst.-Osn./Flugh.	53	1018,2	leicht bew.	SW	18	10,3	6,5	13,1	10,9	10,1	8	5,4								
Osnabrück	97	1018,4	leicht bew.	SW	21	10,0	7,3	12,7	10,8	10,0	8	4,6			1952	18,6	6.03.1989	-13,8	6.03.1971	
Diepholz	43	1017,7	wolkig	SW	22	10,8	7,3	12,3	9,3	7,2	4	5,2			1952	18,2	6.03.1989	-17,7	3.03.1963	
Bad Salzuflen	139	1018,8	leicht bew.	SSW	18	10,1	6,8	12,7	10,3	9,8	7	4,8			1935	20,0	9.03.1961	-15,2	6.03.1971	
Hannover/Flugh.	59	1017,9	leicht bew.	SW	17	10,6	6,3	12,6	10,1	8,5	4	4,3			1936	18,3	6.03.1989	-18,3	4.03.1987	
Braunschweig	88	1018,7	leicht bew.	SW	11	10,0	6,3	13,1	10,4	8,5	7	5,9			1891	20,4	6.03.1920	-16,1	3.03.1955	
Gardelegen	48	1018,7	leicht bew.	SSW	15	9,3	6,1	12,9	9,4	6,7	4	4,0			1947	20,2	10.03.1961	-22,7	3.03.1986	
Magdeburg	85	1020,2	leicht bew.	SSE	11	7,3	5,8	14,1	8,9	6,5	2	7,4	0,0		1947	19,3	10.03.1961	-17,6	2.03.1963	
Potsdam	100	1020,3	leicht bew.	SW	22	8,5	5,6	13,2	9,3	5,7	3	4,2	0,0		1893	20,6	6.03.1920	-17,3	6.03.1942	
Berlin-Temp.	49	1020,3	wolkig	SSW	17	9,3	5,3	13,1	10,1	7,5	4	3,4			1876	20,1	6.03.1920	-16,5	6.03.1942	
Lindenberg	104	1020,8	stark bew.	SW	24	9,0	5,6	13,4	8,6	6,5	3	3,2	0,3		1947	18,4	10.03.1961	-17,0	8.03.1965	
Manschnow	18	1019,7	stark bew.	SSW	18	8,5	5,8	13,3	9,1	5,6	3	5,2	0,2							
Düsseldorf/Flugh.	41	1019,9	leicht bew.	S	21	10,3	7,8	14,6	10,7	10,1	8	8,0	0,0		1970	19,5	6.03.1989	-16,1	6.03.1971	
Bocholt	24	1018,0	leicht bew.	S	17	9,5	7,3	13,2	10,6	9,5	8	8,2	0,0		1947	18,7	6.03.1989	-13,2	4.03.1947	
Essen	161	1020,5	leicht bew.	S	24	10,3	7,9	13,7	11,1	10,0	8	6,5	0,0		1935	19,0	9.03.1961	-11,1	6.03.1971	
Luedenscheid	392	1020,7	leicht bew.	WSW	18	8,3	6,8	12,1	9,2	8,2	7	6,1	0,0							
Kahler Asten	859	-	bedeckt	SW	28	6,0	5,9	9,1	6,2	5,3	4	4,7	0,0		Re	1955	14,9	9.03.1961	-16,6	6.03.1971
Bad Lippspringe	158	1020,0	leicht bew.	S	8	8,8	6,5	13,2	10,7	8,8	6	5,2			1951	20,0	9.03.1961	-15,5	6.03.1971	
Kassel	233	1021,2	leicht bew.	SSW	17	7,5	6,5	13,7	9,8	6,8	5	7,9	0,0		1951	19,7	9.03.1961	-15,6	4.03.1967	
Göttingen	171	1021,2	leicht bew.	SSW	9	9,5	6,7	14,5	10,3	9,0	5	6,1			1947	19,5	9.03.1961	-20,2	3.03.1963	
Leinefelde	356	1022,2	leicht bew.	SW	11	7,2	4,1	13,0	9,4	7,2	3	6,7			1957	19,6	9.03.1961	-18,0	4.03.1967	
Braunlage	610	1020,4	stark bew.	WSW	17	7,8	5,9	9,7	6,6	6,1	3	5,3	0,0		Re	1936	17,8	9.03.1961	-18,0	4.03.1967
Brocken	1153	-	in Wolken	WSW	76	3,7	3,7	4,1	2,8	2,5	2	5,5	0,1		60	1951	17,5	9.03.1961	-19,6	3.03.1967
Artern	186	1022,1	leicht bew.	SW	13	7,9	5,3	14,5	9,5	7,8	6	6,9	0,0		1954	19,7	9.03.1961	-19,1	5.03.1967	
Leipzig/Flugh.	149	1021,9	leicht bew.	SSW	17	7,4	4,1	13,4	9,8	7,0	3	6,9	0,0		1951	19,6	10.03.1961	-18,8	8.03.1965	
Wittenberg	106	1020,9	leicht bew.	SW	11	7,9	4,5	14,2	9,4	7,4	5	4,4	0,1		1951	18,8	10.03.1961	-17,9	8.03.1965	
Oschatz	152	1022,7	leicht bew.	SW	17	8,8	4,5	13,1	8,4	6,0	2	4,1	0,0							
Dresden/Flugh.	232	1023,2	leicht bew.	S	21	9,1	4,2	13,7	8,8	6,7	3	3,3	0,0		1917	19,7	6.03.1920	-17,6	1.03.1929	
Doberlug-Kir.	110	1022,7	bedeckt	SSW	17	8,4	3,4	13,7	8,6	6,2	2	4,4	0,0		1951	18,1	10.03.1961	-22,4	8.03.1965	
Cottbus	70	1022,1	wolkig	SW	13	10,0	4,4	13,3	9,5	7,6	5	4,6	0,1		1951	19,7	10.03.1975	-20,1	4.03.1971	
Görlitz	238	1023,3	leicht bew.	SSW	26	8,0	3,0	11,8	7,4	5,6	2	3,8								