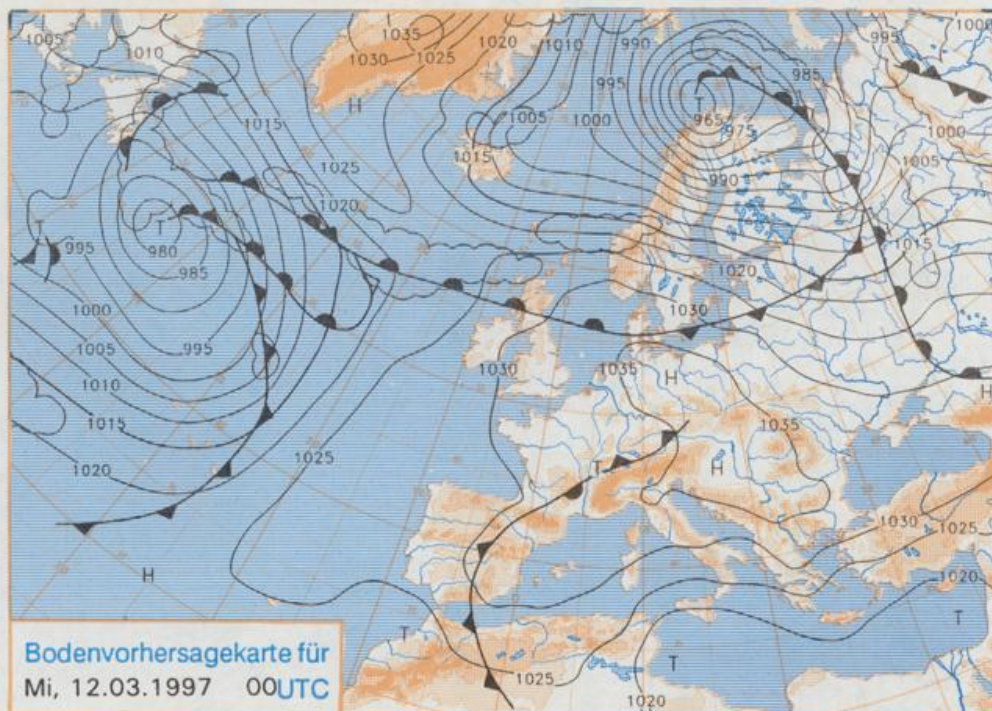


Stereographische Projektion 1 : 60 000 000 60°N



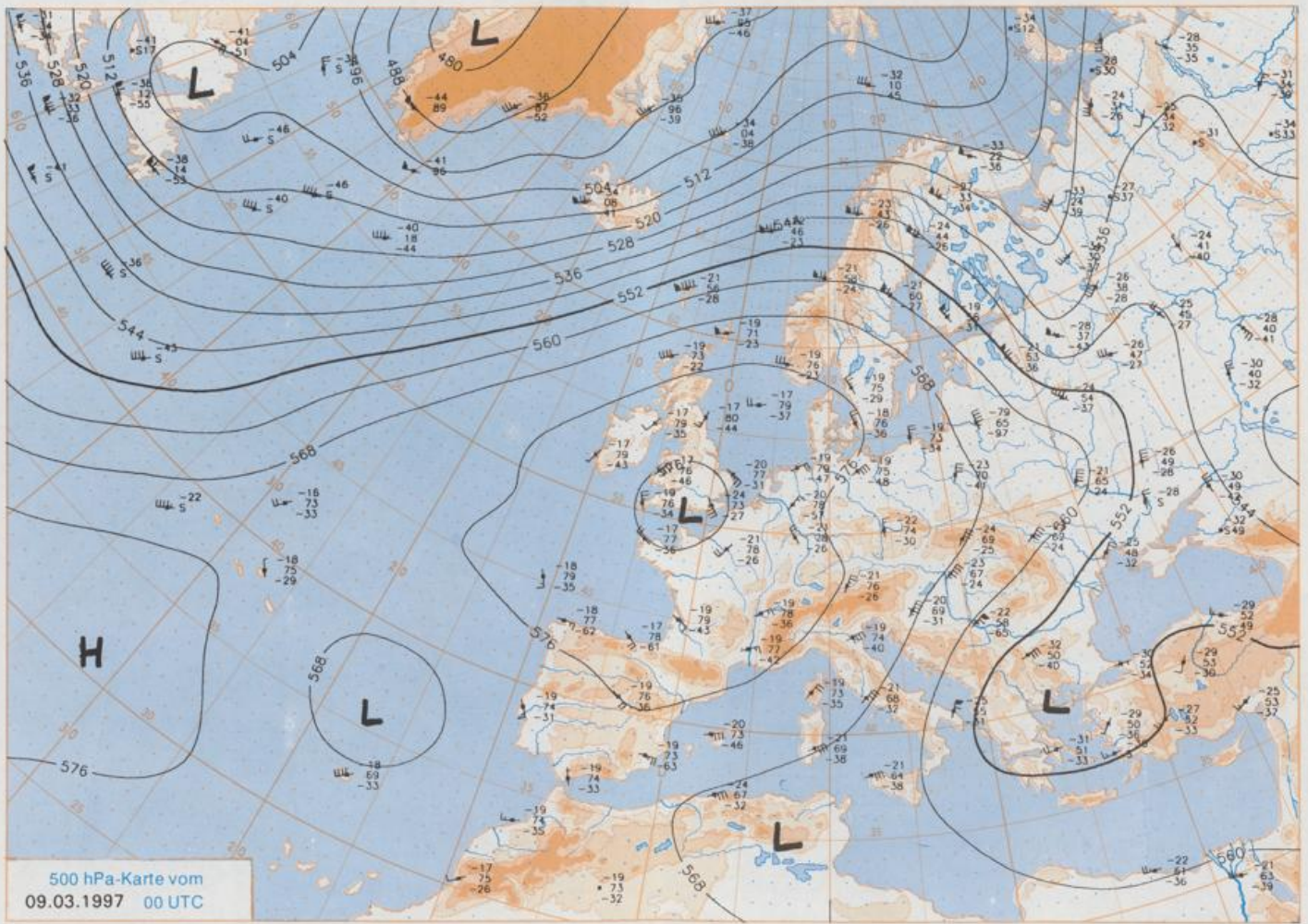
Deutschland-Vorhersage für Dienstag, 11.03.97

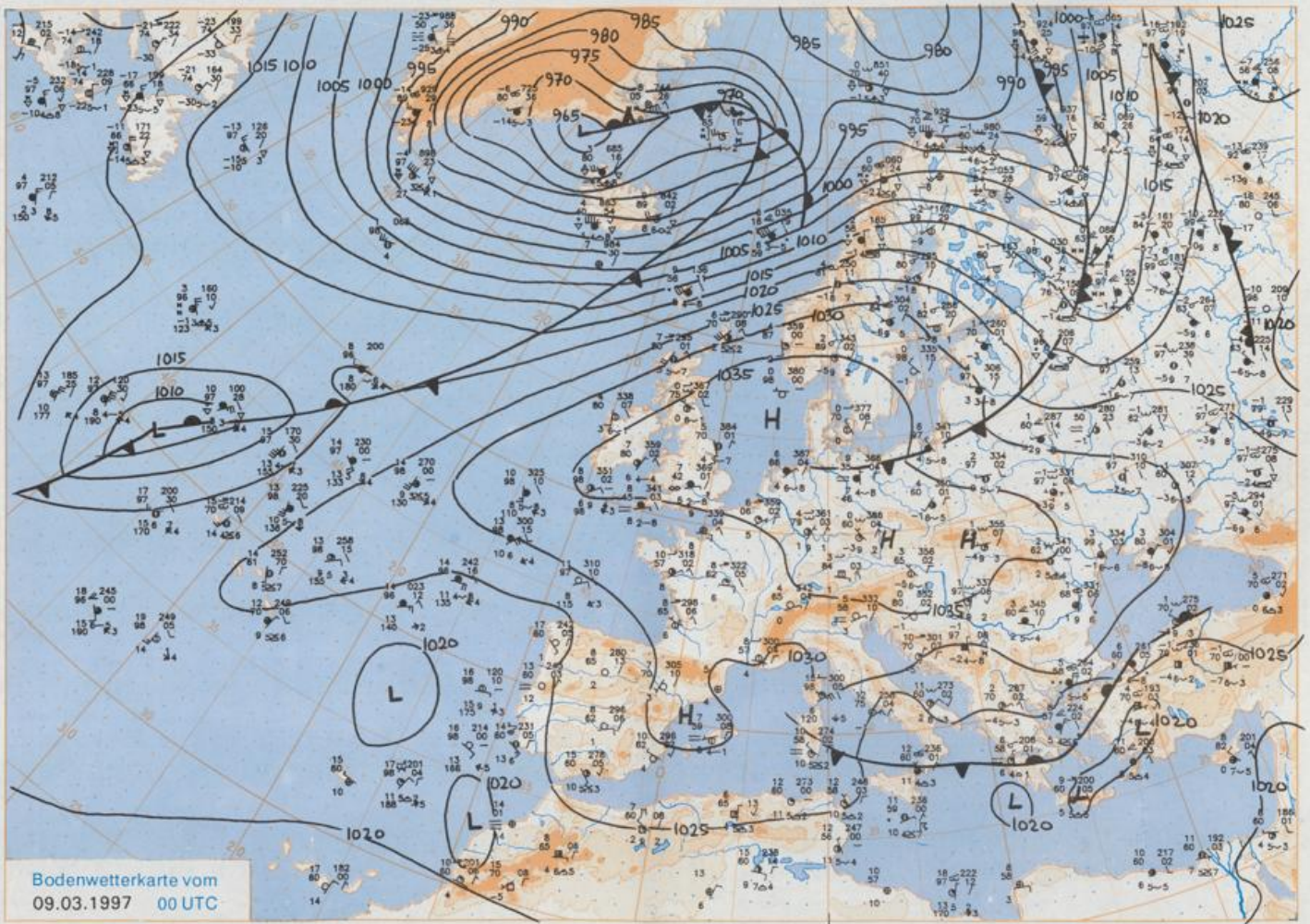
Ein umfangreiches Hochdruckgebiet überdeckt weite Teile West-, Mittel- und Südosteuropas. Dabei ist meist eine trockene, sich im Tagesverlauf durch Einstrahlung deutlich erwärmende Luftmasse wetterbestimmend. Lediglich in den Norden und Nordosten wird von der Nordsee stärkere tiefe Bewölkung geführt.

Am Dienstag ist es nach kalter Nacht mit Tiefstwerten gebietsweise nahe 0°C und in der Osthälfte örtlich leichtem Frost meist sonnig. Lediglich in den Norden und Nordosten gelangt von der Nordsee stärkere Bewölkung. Die Tageshöchsttemperaturen liegen zwischen 13 und 17°C, am Rhein örtlich bei 20°C. Nur in den Gebieten mit stärkerer Bewölkung im Norden und Nordosten werden kaum 10°C erreicht. Der Wind weht schwach im Norden aus west- bis nördlicher Richtung, sonst aus nordost- bis östlicher Richtung.

Weitere Aussichten für Mittwoch, 12.03.97

Zunächst in ganz Deutschland freundlich und Temperaturanstieg auf 14°C im Norden und bis zu 20°C im Süden und Westen. Später im Norden Wolken und vereinzelt etwas Regen. Auflebender und auf West drehender Wind.





Stereographische Projektion 1 : 30 000 000 60°N

Wettermeldungen von Sonntag, dem 9. März 1997 06 UTC

Station	Bar.-höhe (m)	Luftdr. red. NN (hPa)	Wetter	Wind km/h	Deutschland					Sonne Vord. Std.	RR 24h mm	Schnee höhe cm	Extremwerte der Lufttemperatur				
					Luft 2 m	Taufpunkt	Max	Mittel	Min				Nacht 2 m	Tmax Datum	Tmin Datum	1.03. bis 10.03. Datum	
																	Vortag
Helgoland	8	1039.1	leicht bew.	ENE 13	3.5	3.0	6.7	4.8	2.9	1	0.2	0.0	1953	10.5	6.03.1989	-7.0	1.03.1963
List / Sylt	29	1039.5	Nebel	N 13	2.3	2.2	8.2	4.9	1.7	-2	4.9	0.0	1937	11.5	1.03.1959	-15.0	6.03.1942
Leck	17	1039.1	gef. Nebel	still	-3.1	-3.4	11.3	5.5	-2.7	-6	3.6	0.0	1974	15.4	6.03.1989	-13.3	3.03.1986
Husum	37	1039.0	leicht bew.	N 5	-3.1	-3.1	10.0	5.2	2.7	-6	2.8	0.0	1947	16.4	3.03.1959	-17.5	10.03.1947
Schleswig	48	1039.7	leicht bew.	NE 2	-0.6	-1.7	10.6	6.2	-0.8	-5	1.2	0.0	1940	16.7	10.03.1961	-14.5	3.03.1986
Kiel	31	1038.6	leicht bew.	WNW 4	-2.3	-3.6	9.9	6.0	-2.3	-6	0.0	0.0	1951	14.1	10.03.1961	-12.8	6.03.1971
Westermarkdf.	9	1038.8	leicht bew.	WSW 8	1.6	1.4	7.1	5.7	1.6	-2	0.0	0.0	1951	14.1	10.03.1961	-12.8	6.03.1971
Arkona	42	1038.6	leicht bew.	NNW 11	2.2	1.2	8.4	5.2	2.0	-0	0.2	0.0	1951	14.1	10.03.1961	-12.8	6.03.1971
Norderney	16	1039.3	wolkenlos	E 13	3.1	2.1	8.1	5.7	3.1	2	0.0	0.0	1947	15.8	6.03.1989	-9.6	10.03.1947
Bremerhaven	11	1038.7	leicht bew.	ENE 15	2.6	0.7	9.7	6.7	2.6	1	0.3	0.0	1949	16.5	6.03.1989	-14.6	1.03.1963
Cuxhaven	12	1039.1	leicht bew.	E 9	2.2	0.3	9.2	6.4	2.2	-2	0.5	0.0	1946	16.4	6.03.1989	-13.3	10.03.1947
Hamburg/Flugh.	15	1039.2	gef. Nebel	still	-2.1	-2.3	11.4	6.5	-2.2	-6	1.2	0.0	1891	17.6	10.03.1961	-14.3	7.03.1935
Lübeck	15	1039.0	Nebel	SSW 5	-2.8	-2.9	12.2	6.7	-2.8	-5	1.7	0.0	1890	18.9	10.03.1961	-19.1	3.03.1986
Boitenhagen	17	1038.8	leicht bew.	still	1.8	1.0	11.1	6.8	1.6	-1	1.7	0.0	1951	18.2	10.03.1961	-17.6	5.03.1963
Schwerin	68	1039.0	Nebel	SW 2	0.0	-0.6	12.3	7.2	-0.3	-2	0.6	0.0	1947	18.3	10.03.1961	-16.8	6.03.1971
Warnemünde	10	1038.4	leicht bew.	WNW 8	-0.3	-1.2	11.5	5.8	-0.3	-3	0.1	0.0	1951	17.4	10.03.1961	-13.5	3.03.1986
Teerow	50	1038.5	leicht bew.	SSW 4	-0.3	-0.3	11.6	6.8	-0.8	-4	1.2	0.0	1947	17.1	10.03.1961	-20.5	3.03.1986
Barth	7	1038.4	Nebel	SSE 2	-2.1	-3.0	10.4	5.0	-2.3	-5	0.0	0.0	1967	17.8	10.03.1977	-18.3	6.03.1971
Greifswald	6	1038.6	leicht bew.	WSW 5	-0.4	-1.2	11.5	6.8	-0.9	-4	0.9	0.0	1951	16.7	10.03.1961	-19.5	6.03.1971
Ueckermünde	7	1038.9	Nebel	SW 5	0.4	-0.3	12.3	7.3	0.3	-2	2.5	0.0	1951	17.9	10.03.1961	-22.8	1.03.1986
Emden	12	1038.9	wolkenlos	ENE 15	1.7	1.1	10.2	7.2	1.6	-1	0.0	0.0	1947	16.5	6.03.1989	-17.6	3.03.1963
Oldenburg	26	1038.7	Nebel	E 4	1.3	1.1	11.2	7.9	1.3	-2	0.0	0.0	1947	16.5	6.03.1989	-17.6	3.03.1963
Bremen/Flugh.	5	1038.8	bedeckt	ENE 5	5.3	4.5	12.1	8.8	5.3	5	1.1	0.0	1890	18.2	6.03.1920	-18.7	4.03.1987
Soi tau	78	1038.8	Nebel	E 8	5.6	5.0	13.5	8.1	5.6	4	3.3	0.0	1948	18.1	3.03.1959	-18.0	1.03.1963
Boizenburg	46	1039.4	Nebel	SSW 2	1.1	1.1	13.1	8.0	1.1	1	1.3	0.0	1951	19.4	10.03.1961	-15.4	2.03.1963
Lüchow	18	1038.9	Nebel	ENE 4	4.2	4.0	13.5	7.7	4.2	4	2.8	0.0	1955	18.7	10.03.1961	-20.0	4.03.1986
Seehausen/Altm.	23	1039.2	bedeckt	E 8	5.0	3.9	14.5	8.7	4.9	5	2.4	0.0	1951	18.2	10.03.1961	-18.7	1.03.1963
Marnitz	85	1039.1	Nebel	still	0.4	-0.5	12.2	8.3	0.4	-1	1.2	0.0	1951	18.2	10.03.1961	-18.7	1.03.1963
Neuruppin	39	1038.5	Nebel	still	3.2	2.8	13.3	8.4	2.4	-1	0.8	0.0	1958	17.2	10.03.1961	-19.4	8.03.1965
Neubrandenburg	80	1038.8	gef. Nebel	WSW 8	-1.4	-1.4	11.3	7.3	-1.4	-2	1.6	0.0	1951	18.4	10.03.1961	-20.8	8.03.1965
Angermünde	55	1038.2	Nebel	NW 5	1.3	1.0	12.6	7.6	1.3	-3	1.9	0.0	1951	18.4	10.03.1961	-20.8	8.03.1965
Lingen	26	1038.1	bedeckt	ENE 5	6.5	5.9	12.3	8.1	6.3	5	0.5	0.0	1951	19.2	9.03.1977	-12.7	6.03.1971
Münst.-Osn./Flugh.	53	1037.8	bedeckt	NE 9	6.8	6.7	15.0	8.5	1.9	-0	5.4	0.0	1951	19.0	9.03.1977	-12.7	6.03.1971
Osnabrück	97	1038.3	bedeckt	ENE 11	7.2	6.9	14.9	9.8	4.8	1	4.2	0.0	1952	18.6	6.03.1989	-13.8	6.03.1971
Diepholz	43	1038.4	bedeckt	NE 5	7.1	6.1	13.1	9.0	7.0	5	2.3	0.0	1952	18.2	6.03.1989	-17.7	3.03.1963
Bad Salzuflen	139	1037.8	stark bew.	NE 9	6.7	5.8	15.0	9.4	6.2	3	7.0	0.0	1935	20.0	9.03.1961	-15.2	6.03.1971
Hannover/Flugh.	59	1037.9	bedeckt	NE 8	7.6	6.1	14.5	9.1	7.4	4	6.2	0.0	1936	18.3	6.03.1989	-18.3	4.03.1987
Braunschweig	88	1038.2	bedeckt	ENE 9	7.8	6.6	14.0	9.1	7.5	7	3.3	0.0	1891	20.4	6.03.1920	-16.1	3.03.1955
Gardelegen	48	1038.0	stark bew.	still	6.9	5.7	14.3	8.6	6.9	6	3.0	0.0	1947	20.2	10.03.1961	-22.7	3.03.1986
Magdeburg	85	1038.2	bedeckt	NNE 8	7.7	7.2	15.0	8.8	7.7	7	4.2	0.0	1947	19.3	10.03.1961	-17.6	2.03.1963
Potsdam	100	1038.4	leicht bew.	N 8	6.9	5.3	13.6	8.5	6.9	5	2.6	0.0	1893	20.6	6.03.1920	-17.3	6.03.1942
Berlin-Temp.	49	1038.4	leicht bew.	NNE 13	5.9	3.2	13.5	8.6	5.9	2	2.7	0.0	1876	20.1	6.03.1920	-16.5	6.03.1942
Lindenberg	104	1037.6	stark bew.	N 5	6.9	5.6	14.3	7.8	6.9	6	4.1	0.0	1947	18.4	10.03.1961	-17.0	8.03.1965
Manschnow	16	1037.3	stark bew.	N 9	4.8	4.1	13.5	7.3	4.6	3	4.2	0.0	1947	18.4	10.03.1961	-17.0	8.03.1965
Düsseldorf/Flugh.	41	1036.3	Nebel	N 4	3.7	2.7	15.8	10.4	3.7	-0	8.6	0.0	1970	19.5	6.03.1989	-16.1	6.03.1971
Bocholt	24	1036.6	Nebel	ENE 9	5.5	5.1	15.1	9.2	2.7	0	6.8	0.0	1947	18.7	6.03.1989	-13.2	4.03.1947
Essen	161	1036.8	wolkenlos	ENE 11	5.6	5.0	15.3	10.5	5.6	4	8.2	0.0	1935	19.0	9.03.1961	-11.1	6.03.1971
Luedenscheid	392	1037.3	Nebel	SE 2	2.6	2.0	13.7	7.8	2.4	0	7.6	0.0	1951	19.0	9.03.1961	-11.1	6.03.1971
Kahler Asten	859	-	in Wolken	E 22	2.9	2.9	11.2	5.4	2.8	1	10.2	0.0	Re 1955	14.9	9.03.1961	-16.6	6.03.1971
Bad Lippspringe	158	1037.3	stark bew.	ENE 13	8.2	5.1	14.6	8.4	6.8	3	6.9	0.0	1951	20.0	9.03.1961	-15.5	6.03.1971
Kassel	233	1037.2	leicht bew.	N 5	4.8	4.4	14.8	6.9	3.4	-1	8.0	0.0	1951	19.7	9.03.1961	-15.6	4.03.1987
Göttingen	171	1038.1	bedeckt	ENE 2	3.9	3.5	14.8	6.4	1.7	-1	7.4	0.0	1947	19.5	9.03.1961	-20.2	3.03.1963
Leinefelde	356	1038.2	bedeckt	still	4.3	3.0	13.1	6.4	2.3	-1	7.5	0.0	1957	19.6	9.03.1961	-18.0	4.03.1987
Braunlage	610	1038.0	bedeckt	NNE 2	4.4	4.0	11.7	6.0	2.1	-1	6.4	0.0	1936	17.8	9.03.1961	-18.0	4.03.1987
Brocken	1153	-	in Wolken	NE 15	1.1	0.9	6.8	3.3	1.0	-1	6.8	0.0	1951	17.5	9.03.1961	-19.6	3.03.1987
Artern	166	1038.3	stark bew.	still	5.7	4.9	14.5	7.0	5.0	2	7.9	0.0	1954	19.7	9.03.1961	-19.1	5.03.1987
Leipzig/Flugh.	149	1037.7	bedeckt	N 9	7.2	5.7	13.8	8.4	6.7	2	8.9	0.0	1951	19.6	10.03.1961	-18.8	8.03.1965
Wittenberg	106	1037.6	bedeckt	N 2	7.9	6.0	14.3	7.7	7.3	5	5.4	0.0	1951	18.8	10.03.1961	-17.9	8.03.1965
Oschatz	152	1037.9	bedeckt	W 2	5.0	3.0	13.3	6.0	2.8	-1	7.1	0.0	1951	19.6	10.03.1961	-18.8	8.03.1965
Dresden/Flugh.	232	1038.0	stark bew.	SW 4	4.8	1.5	13.3	7.2	4.6	3	8.1	0.0	1917	19.7	6.03.1920	-17.6	1.03.1929
Doberlug-Kir.	100	1038.1	bedeckt	NW 5	5.8	3.0	13.5	5.8	3.1	-1	6.4	0.0	1951	18.1	10.03.1961	-22.4	8.03.1965
Cottbus	70	1037.5	bedeckt	N 2	5.6	3.2	14.5	7.8	3.3	-0	5.7	0.0	1951	19.7	10.03.1975	-20.1	4.03.1971
Gröritz	238	1037.2	bedeckt	WNW 2	4.2	1.0	12.9	6.8	3.9	3	8.2	0.0	1951	19.3	10.03.1975	-18.2	4.03.1971
Aachen	205	1035.5	wolkenlos	E 5	4.3	3.2	15.4	9.8	4.2	1	9.3	0.0	1891	20.2	6.03.1989	-11.9	7.03.1895
Nuerbg.-Barw.	486	1036.1	leicht bew.	E 8	4.4	0.0	12.6	6.4	2.0	-2	10.5	0.0	1958	19.7	9.03.1994	-13.4	6.03.1971