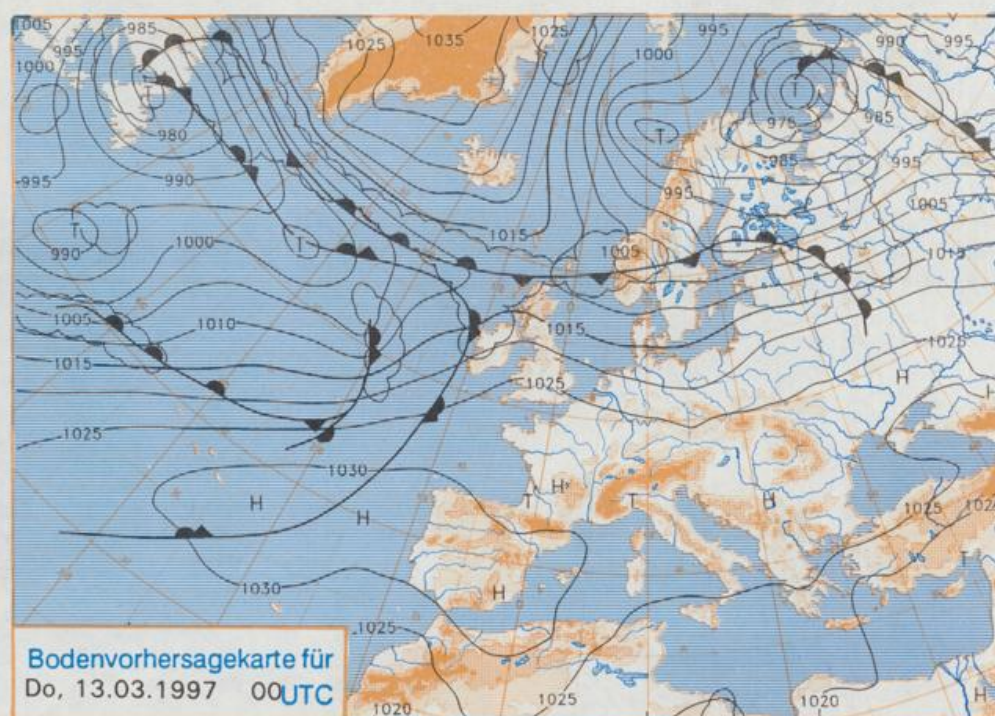


Stereographische Projektion 1 : 60 000 000 60°N



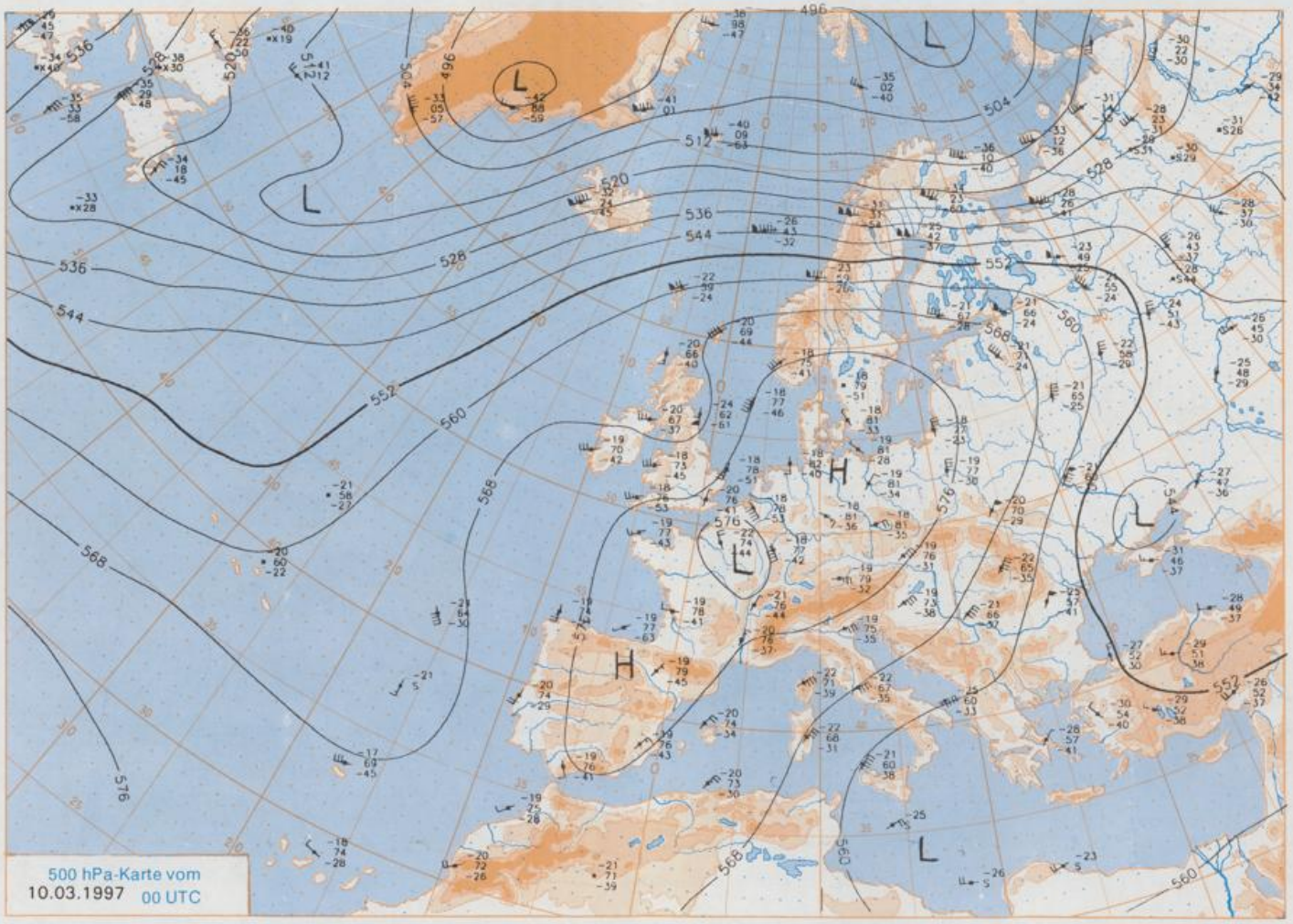
### Deutschland-Vorhersage für Mittwoch, 12.03.97

Das mitteleuropäische Hoch schwächt sich ab und zieht sich nach Süden zurück. Im Laufe des Mittwochs nachmittags verstärkt sich an seiner Nordflanke die Westströmung über der Nordhälfte Deutschlands. Mit ihr zieht ein Höhentrog heran, auf dessen Vorderseite Hebungs Vorgänge Wolken verursachen.

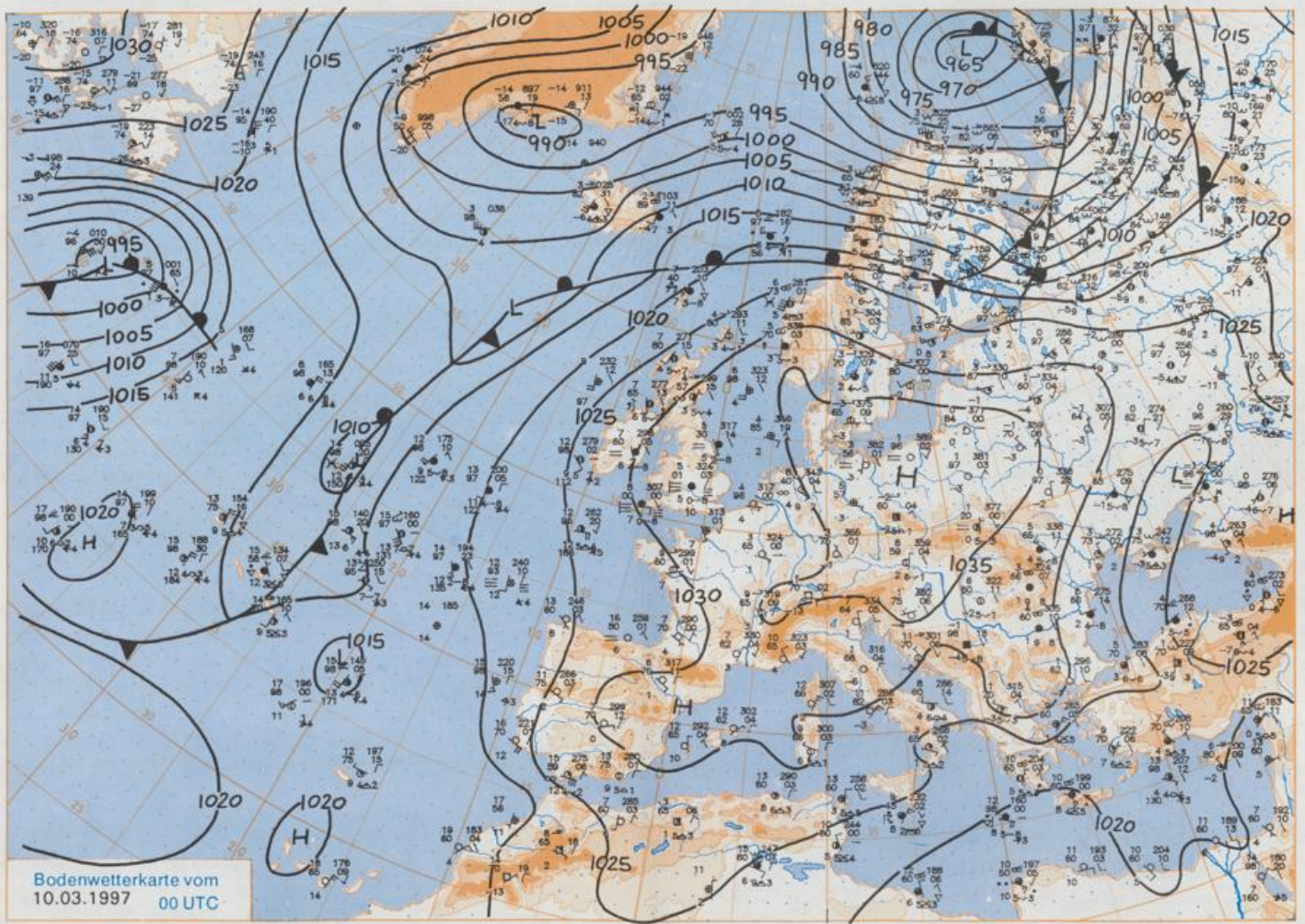
Im Norden wird zunächst noch dichte hochnebelartige Bewölkung erwartet. Im Laufe des Nachmittags reißt die Hochnebeldecke auf und hohe und mittelhohe Wolkenfelder überqueren die Nordhälfte Deutschlands. In den anderen Gebieten wird heiteres Wetter erwartet. Nach Frühtemperaturen zwischen 0°C und 6°C, werden Höchsttemperaturen von 12 bis 18°C, am Rhein örtlich bis 20°C erreicht. Der Wind ist zunächst allgemein schwach und frischt im Laufe des Nachmittags in der Westhälfte von Westen her mäßig auf.

### Weitere Aussichten für Donnerstag, den 13.03.97

Von Norden her Durchzug starker Bewölkung mit einzelnen, meist schauerartigen Regenfällen. Temperaturrückgang.



Stereographische Projektion 1 : 30 000 000 60°N



Wettermeldungen von Montag, dem 10. März 1997 06 UTC

Station	Bar.-höhe (m)	Luftdr. red.NN (hPa)	Wetter	Wind km/h	Temperatur (Grad C)					Sonne Vort. Std.	RR 24h mm	Schnee höhe cm	Extremwerte der Lufttemperatur in der Dekade vom 1.03. bis 10.03.				
					Luft 2 m	Tau-punkt	Max	Mittel	Min				Nacht 5 cm	seit	Tmax Datum	Tmin Datum	
					2 m												
Helgoland	8	1034.0	wolkenlos	SE 24	4.6	3.2	5.4	3.9	1.8	2	8.9		1953	10.5	6.03.1989	-7.0	1.03.1963
List / Sylt	29	1035.0	wolkenlos	SE 15	3.2	1.4	6.3	2.7	0.3	-1	4.9		1937	11.5	1.03.1959	-15.0	6.03.1942
Leck	17	1035.4	wolkenlos	E 11	-0.3	-1.3	10.5	2.2	-1.7	-4	6.2		1974	15.4	6.03.1989	-13.3	3.03.1986
Husum	37	1035.5	wolkenlos	ESE 13	0.7	-0.3	11.3	3.7	0.3	-3	9.3						
Schleswig	48	1036.0	leicht bew.	ESE 5	0.1	1.1	11.1	3.4	-0.1	-4	9.0		1947	16.4	3.03.1959	-17.5	10.03.1947
Kiel	31	1035.6	wolkenlos	SSE 4	2.5	0.1	9.4	2.9	-0.3	-4	10.9		1940	16.7	10.03.1961	-14.5	3.03.1986
Westermarkdf.	9	1036.1	wolkenlos	ESE 13	-0.3	-0.4	7.0	3.1	-1.1	-3	10.9						
Arkone	42	1037.7	wolkenlos	SSW 21	1.6	-1.2	6.0	4.4	1.1	-1	10.9		1951	14.1	10.03.1961	-12.8	6.03.1971
Norderney	16	1033.6	wolkenlos	SE 17	3.3	1.7	7.1	4.6	3.3	2	10.7		1947	15.8	6.03.1989	-9.6	10.03.1947
Bremerhaven	11	1034.4	wolkenlos	SE 11	3.3	-0.1	12.6	7.0	3.2	1	10.3		1949	16.5	6.03.1989	-14.6	1.03.1963
Cuxhaven	12	1034.4	wolkenlos	SSE 13	3.4	0.5	8.4	5.4	3.1	-1	10.0		1946	16.4	6.03.1989	-13.3	10.03.1947
Hamburg/Flugh.	15	1035.6	wolkenlos	ESE 8	2.0	-0.3	13.5	5.2	0.3	-3	8.1		1891	17.6	10.03.1961	-14.3	7.03.1935
Lübeck	17	1036.3	wolkenlos	ENE 4	-3.5	-3.8	12.8	2.8	-3.6	-7	9.9		1890	18.9	10.03.1961	-19.1	3.03.1986
Boitenhagen	17	1036.3	wolkenlos	SSW 9	1.4	-0.4	6.1	4.1	1.1	-2	10.8		1951	18.2	10.03.1961	-17.6	5.03.1963
Schwerin	68	1036.4	wolkenlos	SSE 4	0.7	-0.4	11.4	4.9	0.2	-4	8.7		1947	18.3	10.03.1961	-16.8	6.03.1971
Warnemünde	10	1036.4	wolkenlos	SSE 11	2.4	0.2	7.1	3.5	1.8	-1	10.6		1951	17.4	10.03.1961	-13.5	3.03.1986
Teterow	50	1037.0	wolkenlos	SSE 13	-0.7	-0.9	11.8	4.3	-0.8	-4	10.8		1947	17.1	10.03.1961	-20.5	3.03.1986
Barth	7	1036.9	wolkenlos	SSE 4	-0.8	-1.7	10.1	3.0	-1.3	-4	10.5		1967	17.8	10.03.1977	-18.3	6.03.1971
Greifswald	6	1037.5	wolkenlos	SSE 4	-2.3	-3.0	10.8	3.1	-2.4	-5	10.3		1951	16.7	10.03.1961	-19.5	6.03.1971
Ueckermünde	7	1038.0	gef. Nebel	SSW 4	-2.4	-3.2	8.7	2.9	-2.6	-5	8.9		1951	17.9	10.03.1961	-22.8	1.03.1986
Emden	12	1033.5	wolkenlos	ESE 17	3.2	2.3	14.4	6.4	2.7	-0	10.1		1947	16.5	6.03.1989	-17.6	3.03.1963
Oldenburg	20	1034.3	wolkenlos	E 8	1.2	0.7	11.8	6.2	1.2	-3	4.0						
Bremen/Flugh.	5	1034.5	wolkenlos	ESE 5	2.8	0.5	13.2	7.0	2.6	1	4.5		1890	18.2	6.03.1920	-18.7	4.03.1987
SoLtau	78	1035.1	wolkenlos	ESE 8	1.7	-0.4	14.2	7.7	0.9	-2	6.6		1948	18.1	3.03.1959	-18.0	1.03.1963
Boizenburg	46	1035.3	leicht bew.	SE 9	0.1	-1.5	12.4	5.7	0.1	-1	7.6		1951	19.4	10.03.1961	-15.4	2.03.1963
Lüchow	18	1036.3	wolkenlos	NE 2	-1.6	-1.8	13.1	5.8	-1.7	-3	7.9		1955	18.7	10.03.1961	-20.0	4.03.1986
Seehausen/Altm.	23	1037.0	wolkenlos	SE 8	0.2	-1.2	12.6	4.7	-1.3	-4	8.7						
Mernitz	85	1036.9	wolkenlos	SE 2	1.1	-0.5	11.5	3.9	-0.8	-5	9.3		1951	18.2	10.03.1961	-18.7	1.03.1963
Neuruppin	39	1037.3	wolkenlos	still	0.5	-0.1	13.0	5.4	0.0	-4	7.2		1958	17.2	10.03.1961	-19.4	8.03.1965
Neubrandenburg	80	1037.3	wolkenlos	S 11	1.4	1.1	10.7	4.6	0.6	-3	9.7						
Angermünde	55	1037.6	Nebel	still	-1.9	-2.0	10.9	4.0	-2.0	-4	6.1		1951	18.4	10.03.1961	-20.8	8.03.1965
Lingen	26	1033.5	wolkenlos	SSE 4	3.5	3.1	12.5	8.8	3.5	1	6.0		1951	19.2	9.03.1977	-12.7	6.03.1971
Münst.-Osn./Flugh.	53	1033.5	wolkenlos	ESE 8	5.1	2.8	14.5	9.8	5.0	1	5.2						
Osnabrück	97	1034.4	wolkenlos	ESE 9	4.1	3.1	13.1	9.3	3.3	-1	4.2		1952	18.6	6.03.1989	-13.8	6.03.1971
Diepholz	43	1034.2	wolkenlos	ESE 4	1.9	1.2	12.9	8.2	1.8	-2	3.5		1952	18.2	6.03.1989	-17.7	3.03.1963
Bad Salzuflen	139	1034.3	wolkenlos	SW 4	5.6	3.1	14.5	8.4	5.5	1	3.9		1935	20.0	9.03.1961	-15.2	6.03.1971
Hannover/Flugh.	95	1034.1	wolkenlos	E 8	1.7	0.2	12.9	8.2	1.3	-0	3.0		1936	18.3	6.03.1989	-18.3	4.03.1987
Braunschweig	88	1035.5	wolkenlos	SSE 9	3.9	3.0	13.0	8.1	2.5	-2	4.6		1891	20.4	6.03.1920	-16.1	3.03.1955
Gardelegen	48	1036.2	wolkenlos	still	-2.3	-2.8	13.8	5.9	-2.3	-4	7.9		1947	20.2	10.03.1961	-22.7	3.03.1986
Magdeburg	85	1036.7	wolkenlos	SE 5	1.3	0.8	13.6	7.9	0.3	-3	2.7		1947	19.3	10.03.1961	-17.6	2.03.1963
Potsdam	100	1037.4	wolkenlos	SE 11	2.1	1.3	13.8	7.6	1.8	-2	10.3		1893	20.6	6.03.1920	-17.3	6.03.1942
Berlin-Temp.	49	1037.7	wolkenlos	E 4	1.5	0.5	13.2	6.9	1.0	-5	10.4		1876	20.1	6.03.1920	-16.5	6.03.1942
Lindenberg	104	1037.6	Nebel	ESE 8	-0.6	-1.5	13.2	7.9	-0.8	-3	7.6		1947	18.4	10.03.1961	-17.0	8.03.1965
Menschow	16	1037.2	gef. Nebel	E 2	-0.9	-1.3	11.4	5.4	-1.9	-4	6.8						
Düsseldorf/Flugh.	41	1033.0	wolkenlos	SSE 11	5.8	3.3	17.5	9.4	1.9	-2	9.4		1970	19.5	6.03.1989	-16.1	6.03.1971
Bocholt	24	1032.6	wolkenlos	SE 4	3.4	2.2	15.0	9.9	3.4	-1	7.6		1947	18.7	6.03.1989	-13.2	4.03.1947
Essen	161	1033.3	wolkenlos	S 11	8.0	2.2	16.2	10.2	7.3	2	9.2		1935	19.0	9.03.1961	-11.1	6.03.1971
Luedenscheid	392	1034.6	leicht bew.	E 4	3.8	2.3	14.6	8.0	3.7	-1	9.9						
Kahler Asten	859	-	leicht bew.	S 18	5.2	0.0	10.5	5.2	3.6	1	9.6	Re	1955	14.9	9.03.1961	-16.6	6.03.1971
Bad Lippspringe	158	1034.2	wolkenlos	still	6.0	2.4	13.5	9.8	4.5	-0	3.8		1951	20.0	9.03.1961	-15.5	6.03.1971
Kassel	233	1035.6	wolkenlos	SSE 2	2.0	1.5	14.0	7.9	2.0	-2	7.6		1951	19.7	9.03.1961	-15.6	4.03.1987
Göttingen	171	1036.1	wolkenlos	E 5	0.9	0.5	12.5	7.7	0.4	-3	0.7		1947	19.5	9.03.1961	-20.2	3.03.1963
Leinefelde	356	1036.8	Nebel	SSE 9	2.9	1.6	11.8	6.6	2.1	-2	1.3		1957	19.6	9.03.1961	-18.0	4.03.1987
Braunlage	610	1036.7	wolkenlos	NW 5	1.3	0.9	8.7	4.8	0.0	-3			1936	17.8	9.03.1961	-18.0	4.03.1987
Brocken	1153	-	wolkenlos	WSW 18	7.3	-3.5	3.4	1.7	0.4	-4	1.3	42	1951	17.5	9.03.1961	-19.6	3.03.1987
Artern	166	1037.1	Nebel	still	1.6	1.5	11.2	7.5	0.5	-3			1954	19.7	9.03.1961	-19.1	5.03.1987
Leipzig/Flugh.	149	1036.9	Nebel	S 9	-0.2	-1.1	11.3	8.1	-0.2	-2	0.9		1951	19.6	10.03.1961	-18.8	8.03.1965
Wittenberg	106	1037.0	wolkenlos	E 9	1.9	-0.1	14.3	8.4	1.9	-1	2.0		1951	18.8	10.03.1961	-17.9	8.03.1965
Oschatz	152	1037.5	wolkenlos	S 8	-1.0	-1.3	11.4	5.8	-1.5	-4	0.8						
Dresden/Flugh.	232	1037.9	wolkenlos	SE 11	0.5	-0.1	10.9	7.5	-0.1	-2	0.1		1917	19.7	6.03.1920	-17.6	1.03.1929
Doberlug-Kir.	100	1038.1	wolkenlos	SSW 2	-2.3	-3.9	13.1	5.9	-2.4	-6	1.4		1951	18.1	10.03.1961	-22.4	8.03.1965
Cottbus	70	1037.6	wolkenlos	E 4	-1.4	-2.1	13.7	6.1	-2.0	-4	3.3		1951	19.1	10.03.1975	-20.1	4.03.1971
Grörlitz	238	1038.1	wolkenlos	SSE 8	-0.5	-1.0	10.2	5.9	-0.6	-3			1951	19.3	10.03.1975	-18.2	4.03.1971
Aachen	205	1032.8	wolkenlos	S 8	4.1	0.3	17.1	10.2	4.0	0	10.0		1891	20.2	6.03.1989	-11.9	7.03.1895
Nuerbg.-Barw.	486	1033.5	wolkenlos	S 2	6.2	-2.0	13.4	8.5	3.9	-0	10.6						
Köln-Bonn/Flugh.	100	1033.7	wolkenlos	ESE 13	6.1	2.8	18.2	9.1	3.7	-1	10.0		1958	19.7	9.03.1994	-13.4	6.03.1971
Bendorf	129	1034.3	wolkenlos	ENE 9	3.0	3.0	18.2	9.5	2.5	0	7.1		1951	19.6	9.03.1977	-11.8	6.03.1971
Bad Merenberg	555	1034.9	wolkenlos	ESE 11	5.1	1.4	13.5	8.0	5.1	1	10.3		1963	15.3	9.03.1994	-14.2	4.03.1987