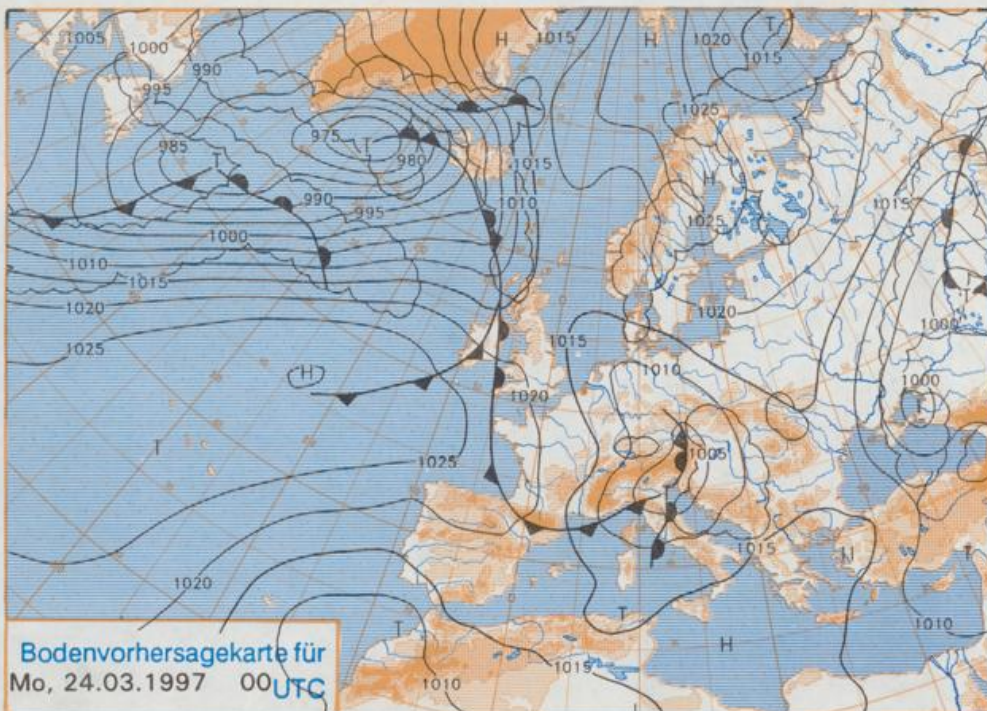


Stereographische Projektion 1 : 60 000 000 60°N



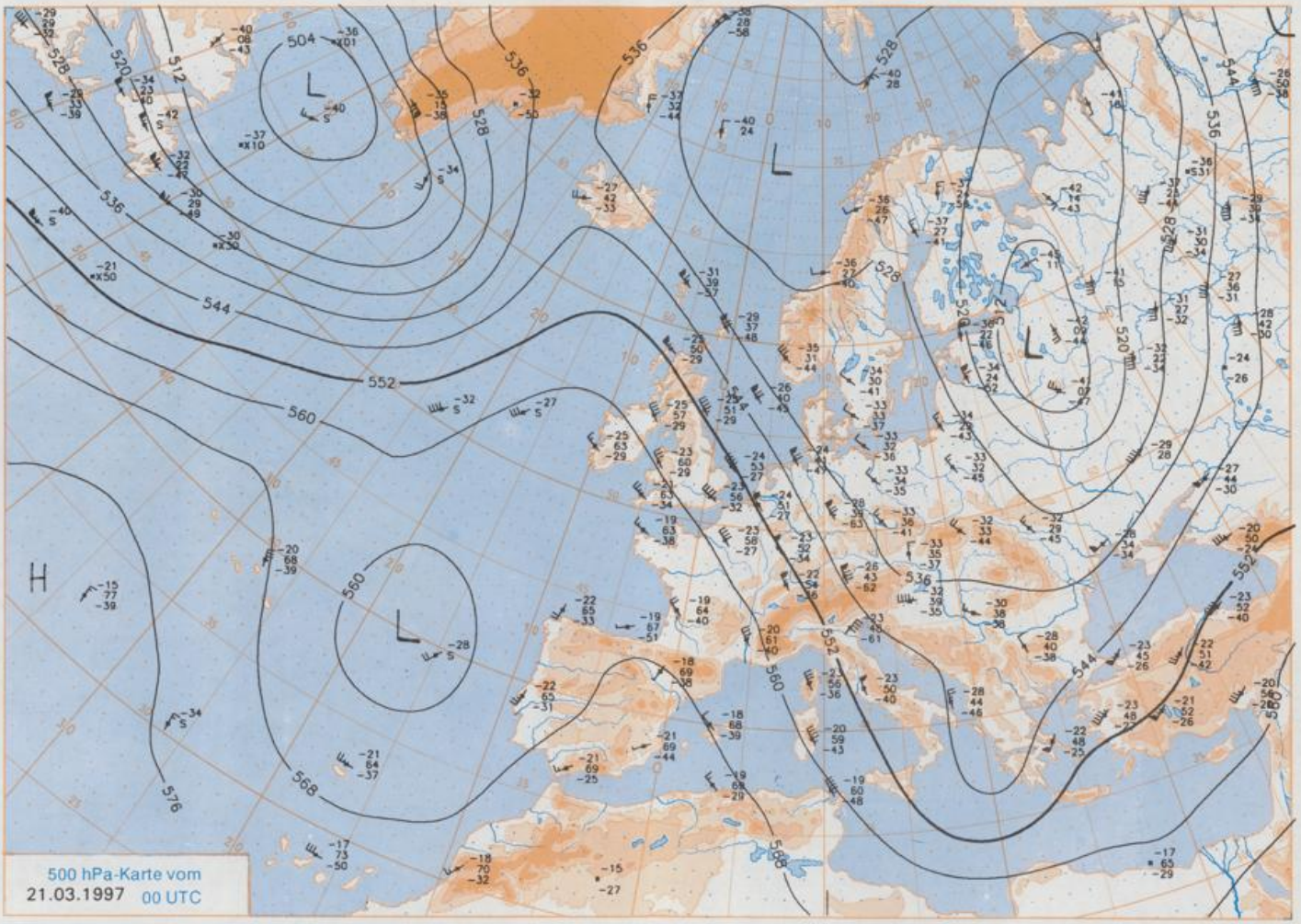
### Deutschland-Vorhersage für Sonntag, 23.03.97

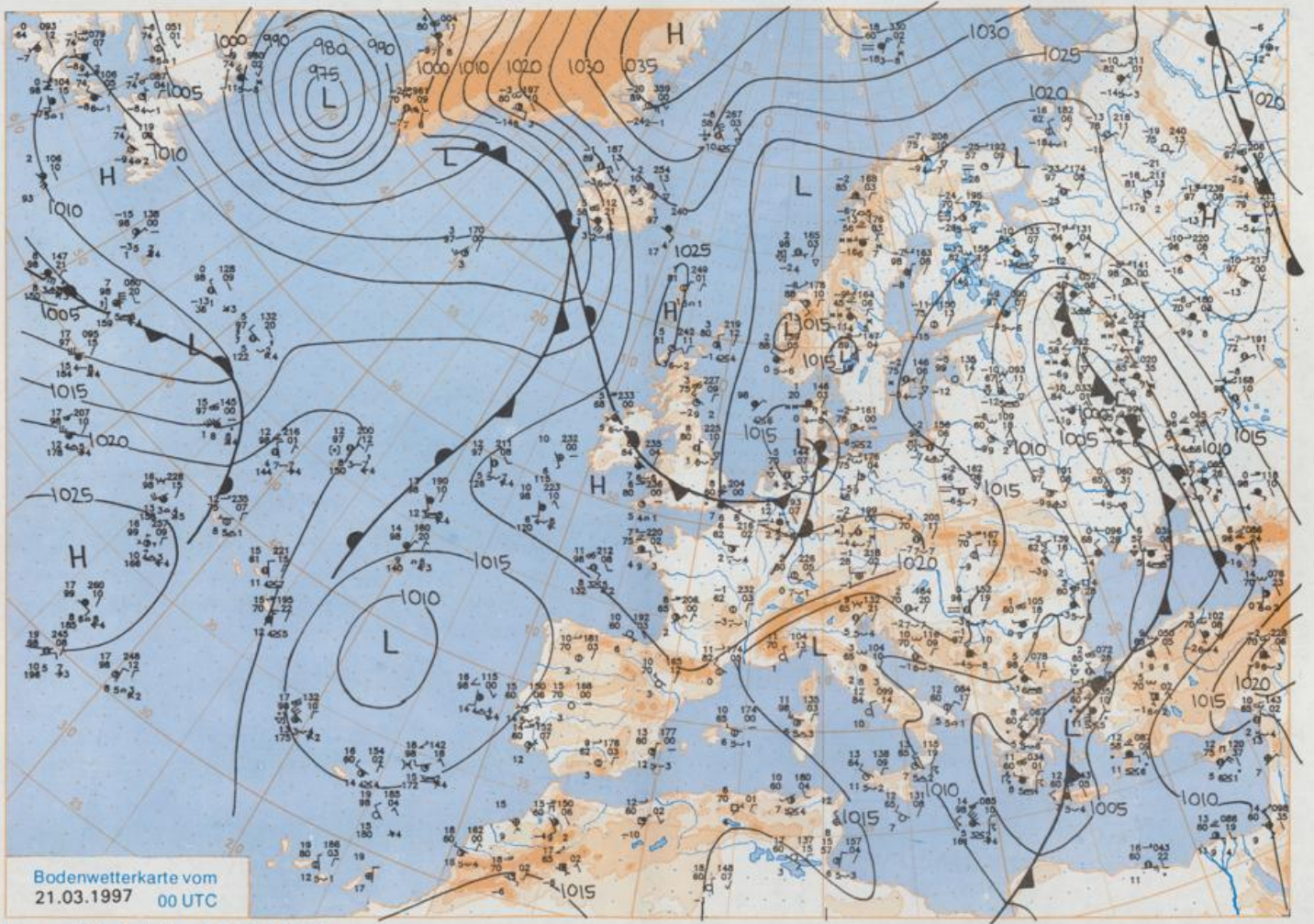
Ein Frontensystem eines Tiefs mit Kern im Bereich der Deutschen Bucht liegt über dem Vorhersagebereich und zieht rasch südostwärts. Damit kommt der Norden und Westen Deutschlands schon im Tagesverlauf auf die Rückseite dieser Zyklone.

Nach einer Nacht mit teils leichtem Frost ist es überwiegend stark bewölkt bis bedeckt und die Niederschläge fallen im Osten und in den höheren Lagen meist als Schnee und verstärken sich im Nordstau der Berge. Nur im äußersten Westen ist ab Nachmittag mit einzelnen Bewölkungsauflockerungen zu rechnen. Die Tageshöchsttemperaturen liegen im Osten bei etwa 4°C, sonst zwischen 6 und 8°C, im Südwesten können örtlich auch 10°C erreicht werden. Der Wind ist meist schwach und kommt im Osten und Norden aus Südwest bis Südost, sonst meist aus Nordwest bis Nord.

### Weitere Aussichten für Montag, 24.03.97

Meist stark bewölkt und zeitweise Regen, im östlichen Bergland auch Schnee, etwas wärmer.





Stereographische Projektion 1 : 30 000 000 60°N

Wettermeldungen von Freitag, dem 21. März 1997 06 UTC

Station	Bar.-höhe (m)	Luftdr. red.NN (hPa)	Wetter	Wind km/h	Deutschland					Sonne Vort. Std.	RR 24h mm	Schnee höhe cm	Extremwerte der Lufttemperatur in der Dekade vom 21.03. bis 31.03.					
					Luft 2 m	Temperatur (Grad C)		Nacht 5 cm	Tmax				Datum	Tmin	Datum			
						Tau-punkt	Max Vortag									Mittel Min		
Helgoland	8	1013,4	wolkig	N 18	3,9	3,3	3,6	3,1	3,4	1	0,2	2	1953	12,0	28.03.1989	-3,1	23.03.1958	
List / Sylt	29	1014,3	Nebel	SE 5	-0,6	-0,6	2,8	1,3	-0,8	-1	2	2	1937	15,5	28.03.1989	-5,6	22.03.1963	
Leck	17	1014,1	Nebel	still	0,6	0,4	1,2	-0,7	0,3	-0	3	4	1974	16,5	27.03.1989	-8,5	24.03.1976	
Husum	37	1014,1	Nebel	NNE 4	0,4	0,4	2,8	-0,2	0,1	0	1,2	3	Fi					
Schleswig	48	1014,3	Nebel	SSE 2	0,9	0,2	3,0	0,0	0,1	-0	0,4	1	3	1947	20,2	29.03.1968	-9,7	22.03.1978
Kiel	31	1013,7	bedeckt	SSW 2	1,2	0,8	3,6	0,7	0,3	0	2,9	0,8	1	1940	21,4	29.03.1968	-9,8	22.03.1978
Westermarckd.	9	1014,1	Schneefall	S 8	0,6	0,6	2,5	0,4	-0,1	-1	4,3	0,1	3	1951	18,4	25.03.1968	-6,1	21.03.1955
Arkona	42	1016,3	Schneefall	S 8	-0,2	-4,5	1,8	-0,8	-2,5	-5	10,3	0,0	0					
Norderney	16	1013,7	stark bew.	NW 31	5,0	3,7	4,4	3,9	4,1	3	0,2	2	1947	21,8	29.03.1968	-4,6	21.03.1980	
Brämehaven	11	1013,3	stark bew.	WSW 9	3,9	3,1	3,8	1,9	1,2	1	1,6	2	1948	22,5	28.03.1989	-6,8	23.03.1958	
Cuxhaven	12	1013,2	stark bew.	WSW 8	3,0	2,4	3,6	1,4	1,2	0	2,7	2	1946	22,4	29.03.1968	-4,2	21.03.1955	
Hamburg/Flugh.	15	1013,7	Sprühregen	SE 8	1,7	0,9	4,6	0,2	0,4	-0	3,9	2	1891	23,0	28.03.1989	-10,7	21.03.1899	
Lübeck	15	1013,9	Schneereggen	S 11	0,3	-0,3	5,0	0,9	-0,1	-2	4,1	1	1890	23,4	28.03.1989	-9,6	24.03.1899	
Boitenhagen	17	1014,3	Schneefall	SSW 15	0,2	-0,5	4,4	1,0	-0,5	-2	5,3	0,0	Fi	1951	21,7	30.03.1968	-4,9	23.03.1963
Schwerin	68	1014,4	Schneefall	S 11	-0,4	-1,4	3,7	0,2	-0,7	-3	4,1	0,3	1	1947	22,0	29.03.1968	-6,3	22.03.1958
Wernemünde	10	1014,6	Schneefall	SSE 11	-0,4	-3,2	3,4	0,4	-0,4	-2	5,3	0,0	4	1951	22,3	28.03.1989	-5,6	21.03.1980
Teterow	50	1015,5	stark bew.	S 8	-2,2	-4,1	1,6	-3,2	-3,7	-4	8,8	0,0	4	1947	22,4	30.03.1968	-9,4	22.03.1958
Berth	7	1015,3	Schneefall	SSE 5	-0,9	-4,1	2,8	-1,2	-1,3	-4	8,0	0,0	Re	1967	26,0	30.03.1968	-7,7	30.03.1977
Greifswald	6	1016,0	stark bew.	SSE 5	-1,8	-4,9	2,3	-0,9	-2,4	-6	6,0	0,0	Re	1951	23,4	30.03.1968	-8,9	21.03.1955
Ueckermünde	7	1017,1	stark bew.	S 11	-2,9	-5,5	2,4	-1,2	-3,5	-7	7,6	0,0	2	1951	24,4	30.03.1968	-7,1	23.03.1963
Emden	12	1014,1	stark bew.	NW 13	4,7	3,0	5,4	4,0	1,7	2	0,5	4	1947	23,7	29.03.1968	-9,7	23.03.1958	
Oldenburg	20	1013,5	stark bew.	W 13	3,6	2,7	4,7	2,1	1,7	1	0,9	3						
Bremen/Flugh.	5	1013,6	stark bew.	WSW 13	3,8	3,0	4,2	1,6	1,1	-0	2,5	0,7	1	1890	23,5	29.03.1968	-10,5	24.03.1899
Soi tau	78	1013,9	Regen	SE 4	0,6	0,2	5,1	0,8	0,0	-0	4,7	2	1	1948	23,6	28.03.1989	-8,9	23.03.1958
Boizenburg	46	1014,4	stark bew.	SSE 11	-0,1	-0,1	4,4	0,6	-0,6	-4	5,7	1	2	1951	23,3	30.03.1968	-8,2	21.03.1955
Lüchow	18	1014,7	bedeckt	SSE 5	-0,3	-0,5	3,9	0,0	-0,6	-1	6,7	2	1	1955	24,0	30.03.1968	-7,6	21.03.1955
Seehausen/Altm.	23	1015,4	Schn.Gries.	SSE 11	-0,6	-1,0	3,3	-0,7	-1,6	-4	4,4	0,8	1					
Marnitz	85	1015,1	Schneefall	SSE 9	-0,9	-2,5	3,8	-0,2	-1,5	-4	5,0	0,2	1	1951	23,7	30.03.1968	-8,4	22.03.1958
Neuruppin	39	1016,1	Schn.Sterne	S 11	-1,4	-3,7	3,4	-0,7	-2,0	-5	2,7	0,0	1	1958	24,8	30.03.1968	-6,5	21.03.1980
Neubrandenburg	90	1015,9	stark bew.	S 13	-2,2	-3,9	1,4	-1,9	-2,7	-6	9,0	0,0	6					
Angermünde	55	1016,9	stark bew.	SSE 8	-4,7	-6,3	2,3	-2,7	-5,4	-12	7,2	0,0	8	1951	25,2	30.03.1968	-7,2	21.03.1980
Lingen	26	1015,2	stark bew.	WNW 11	4,1	3,8	5,8	3,3	3,8	3	0,4	2	1951	24,7	29.03.1968	-8,0	23.03.1958	
Münst.-Osn./Flugh.	53	1015,4	stark bew.	W 18	3,9	2,3	4,8	2,9	3,3	2	0,7	0,0						
Osnabrück	97	1015,0	Regen	W 15	3,7	3,0	4,0	2,5	2,9	2	0,3	2	1952	24,4	29.03.1968	-8,5	23.03.1958	
Diepholz	43	1014,4	stark bew.	W 17	3,9	2,6	4,3	2,5	2,9	1	0,6	2	1952	23,3	28.03.1989	-9,0	23.03.1958	
Bad Salzungen	139	1014,7	Regen	W 8	3,6	2,0	3,5	1,9	1,6	-0	1,0	0,6	1	1935	24,3	28.03.1989	-7,9	23.03.1958
Hannover/Flugh.	59	1013,3	Regen	W 13	3,3	2,2	4,3	1,9	1,6	1	3,9	2	1936	24,4	28.03.1989	-9,6	23.03.1958	
Braunschweig	88	1014,6	Schneereggen	still	0,3	0,1	3,2	0,0	-0,4	-1	3,5	3	Fi	1891	23,3	28.03.1989	-9,2	21.03.1899
Gardelegen	48	1014,7	bedeckt	SSE 8	-0,7	-1,2	3,6	-0,4	-1,6	-4	4,0	2	3	1947	24,6	29.03.1968	-8,6	30.03.1977
Magdeburg	85	1015,1	bedeckt	SSE 5	-0,7	-1,2	2,2	-0,6	-2,0	-4	1,9	1	2	1847	25,1	30.03.1968	-7,0	22.03.1958
Potsdam	100	1016,6	stark bew.	S 13	-2,5	-3,7	1,8	-1,8	-3,7	-6	3,1	0,0	3	1893	25,7	30.03.1968	-10,4	24.03.1899
Berlin-Temp.	49	1017,0	leicht bew.	SSE 9	-3,2	-4,7	1,5	-0,6	-3,6	-6	2,4	0,0	1	1876	24,8	30.03.1968	-14,4	23.03.1883
Lindenberg	104	1017,5	wolkig	SSE 8	-3,7	-5,0	2,0	-1,7	-4,3	-6	4,9	0,0	1	1947	24,3	29.03.1968	-6,9	22.03.1958
Manschnow	18	1016,9	wolkig	SE 9	-4,6	-5,5	1,8	-2,7	-4,8	-8	9,2	0,0	1					
Düsseldorf/Flugh.	41	1017,6	wolkig	WNW 18	4,3	2,6	5,4	4,0	4,1	3	0,5	2	1970	23,8	28.03.1989	-6,4	23.03.1976	
Bocholt	24	1016,4	stark bew.	W 18	4,1	2,3	5,2	4,2	4,1	3	0,7	0,5	1	1947	24,1	29.03.1968	-6,0	23.03.1958
Essen	161	1017,4	stark bew.	W 13	3,5	2,0	4,5	2,8	2,6	2	0,6	2	1935	23,2	29.03.1968	-6,6	23.03.1958	
Luedenscheid	392	1016,5	stark bew.	WNW 13	1,9	0,8	1,8	0,2	0,2	0	0,4	3						
Kahler Asten	859	-	Schn.Gries.	WNW 24	-1,6	-1,6	-3,0	-3,4	-3,4	-3	2	5	1955	18,5	28.03.1989	-12,7	23.03.1958	
Bad Lippspringe	158	1015,2	stark bew.	WSW 13	3,5	2,3	3,2	1,8	1,7	1	0,4	2	1951	24,1	29.03.1968	-9,7	23.03.1958	
Kassel	233	1015,8	stark bew.	SSW 5	0,9	0,4	2,4	0,9	0,1	-0	1,1	3	2	1951	24,8	30.03.1968	-11,8	23.03.1958
Göttingen	171	1015,6	stark bew.	S 2	1,5	0,7	1,5	0,0	-1,2	-4	0,6	1	1947	24,2	30.03.1968	-13,0	23.03.1958	
Leinefelde	356	1015,5	stark bew.	W 9	0,5	-0,3	-0,5	-1,8	-2,8	-6	0,5	3	1	1957	22,7	29.03.1968	-16,7	23.03.1958
Braunlage	610	1014,9	stark bew.	WSW 8	-1,8	-2,3	-2,7	-5,4	-7,0	-13	0,5	6	14	1936	19,8	28.03.1989	-11,5	22.03.1958
Brocken	1153	-	in Wolken	W 48	-4,2	-4,2	-4,7	-7,5	-8,2	-10	0,9	3	22	1951	16,3	24.03.1977	-13,9	21.03.1980
Artern	166	1016,2	Schneefall	SW 9	-0,6	-1,2	0,5	-0,8	-1,7	-4	0,8	2	1954	24,8	30.03.1968	-11,5	22.03.1958	
Leipzig/Flugh.	149	1016,0	Schneefall	S 13	-1,5	-2,5	1,6	-0,6	-2,4	-4	1,8	1	3	1951	24,5	30.03.1968	-8,6	22.03.1958
Wittenberg	106	1016,0	Schneefall	SE 9	-1,9	-2,8	1,6	-1,2	-2,7	-5	0,9	0,2	1	1951	25,0	30.03.1968	-9,2	22.03.1958
Oschatz	152	1017,1	stark bew.	SSE 8	-1,9	-3,5	1,2	-0,9	-2,7	-5	1,7	0,0						
Dresden/Flugh.	232	1017,8	leicht bew.	SSE 15	-3,7	-6,2	-0,1	-1,6	-4,2	-6	0,3	0,0	Re	1917	24,4	30.03.1968	-9,0	23.03.1976
Doberslug-Kir.	100	1017,4	wolkig	S 9	-3,8	-6,0	-2,3	-1,0	-4,5	-7	3,9	1	1951	24,6	29.03.1968	-8,2	22.03.1958	
Cottbus	70	1017,8	leicht bew.	S 5	-2,5	-3,6	2,1	-0,6	-3,3	-7	4,8	0,0	1	1951	25,4	30.03.1968	-8,3	22.03.1958
Görlitz	238	1018,4	leicht bew.	SSE 8	-3,9	-5,5	0,5	-1,8	-3,9	-6	3,0	0,0	1	1951	22,5	30.03.1968	-11,9	22.03.1958
Aachen	205	1018,4	stark bew.	NW 9	4,3	1,6	6,0	4,4	4,3	4	0,3	1	1891	24,4	23.03.1945	-8,3	24.03.1899	
Nuerbg.-Berw.	486	1017,4	bedeckt	WNW 18	3,0	2,1	2,1	1,1	1,7	1	0,6							
Köln-Bonn/Flugh.	100	1017,3	leicht bew.	NW 17	3,4	1,5	5,4	3,3	3,0	1	0,4	2						